



OBČINA LOGATEC

ŽUPAN

www.logatec.si

e: [obcina.logatec@logatec.si](mailto:obcina.logatec@logatec.si)

Tržaška cesta 50a, 1370 Logatec

t: 01 759 06 00, f: 01 759 06 20

Številka: 310-1/2018-2

Datum: 5. 6. 2018

## OBČINSKI SVET OBČINE LOGATEC

### ZADEVA: OBRAVNAVA LETNEGA POROČILA JAVNEGA PODJETJA KOMUNALNO PODJETJE LOGATEC D.O.O. ZA LETO 2017

#### PREDLAGATELJ:

- Berto Menard, Župan Občine Logatec

#### POROČEVALEC:

- dr. Boštjan Aver, direktor Javnega podjetja Komunalno podjetje Logatec d.o.o.

#### PREDLOG SKLEPA:

1. Občinski svet Občine Logatec se je seznanil z letnim poročilom Javnega podjetja Komunalno podjetje Logatec d.o.o. za leto 2017 in ga sprejema.
2. Bilančni dobiček v letu 2017 v višini 50.354,85 EUR se razporedi v druge rezerve iz dobička.

Žig:

Berto Menard  
ŽUPAN

#### PRILOGA:

- Besedilo sklepa o sprejemu letnega poročila Javnega podjetja Komunalno podjetje Logatec d.o.o. za leto 2017,
- Letno poročilo Javnega podjetja Komunalno podjetje Logatec d.o.o. za leto 2017
- Poročilo o delu nadzornega sveta Komunalnega podjetja Logatec d.o.o. za leto 2017



OBČINA LOGATEC

ŽUPAN

www.logatec.si

e: [obcina.logatec@logatec.si](mailto:obcina.logatec@logatec.si)

Tržaška cesta 50a, 1370 Logatec

t: 01 759 06 00, f: 01 759 06 20

## I. BESEDILO SKLEPA

Na podlagi 505. člena Zakona o gospodarskih družbah (Uradni list RS, št. 65/09 – uradno prečiščeno besedilo in naslednji), 11. člena Odloka o ustanovitvi javnega podjetja Komunalno podjetje Logatec d.o.o. (Logaške novice, št. 1-2/11 in 1-2/16) in 16. člena Statuta Občine Logatec (Logaške novice, št. 1-2/14 - uradno prečiščeno besedilo) je Občinski svet Občine Logatec na \_\_. redni seji dne \_\_\_\_\_ sprejel

### SKLEP

#### **o sprejemu letnega poročila Javnega podjetja Komunalno podjetje Logatec d.o.o. za leto 2017 in uporabi bilančnega dobička**

1. Občinski svet Občine Logatec se je seznanil z letnim poročilom Javnega podjetja Komunalno podjetje Logatec d.o.o. za leto 2017 in ga sprejema.
2. Bilančni dobiček v letu 2017 v višini 50.354,85 EUR se razporedi v druge rezerve iz dobička.

Številka:

Datum:

Berto Menard  
ŽUPAN

## II. OBRAZLOŽITEV

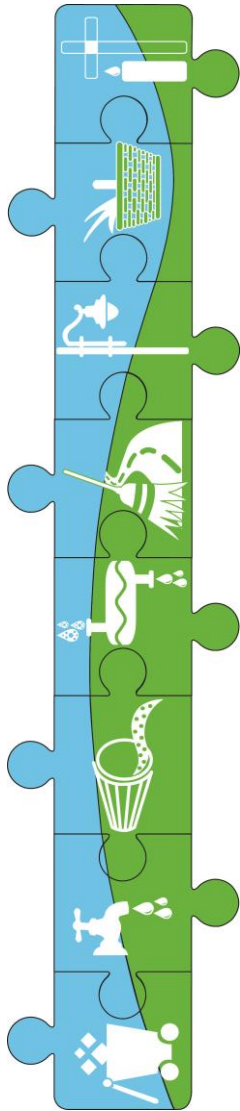
Komunalno podjetje Logatec d.o.o. je javno podjetje, ki je bilo ustanovljeno za izvajanje gospodarskih javnih služb na območju občine Logatec. Po statusni obliki je Komunalno podjetje Logatec d.o.o. družba z omejeno odgovornostjo, katere ustanovitelj je Občina Logatec. Skladno z 11. členom Odloka o ustanovitvi javnega podjetja Komunalno podjetje Logatec d.o.o. vlogo ustanovitelja opravlja Občinski svet občine Logatec. Občinski svet občine Logatec je zato pristojen za odločanje o vprašanih iz 505. člena ZGD-1, med katera spada tudi odločanje o sprejemu letnega poročila in uporabi bilančnega dobička.

Predloženo letno poročilo vsebuje vse predpisane sestavne dele, vključno z izjavo o upravljanju družbe, in je sestavljeno in objavljeno v skladu z ZGD-1, računovodskimi standardi in mednarodnimi standardi računovodskega poročanja. Nadzorni svet je letno poročilo preveril in ga potrdil na svoji 16. redni seji dne 1. 6. 2018.

V poslovnem letu 2017 je Komunalno podjetje Logatec d.o.o. ustvarilo čisti dobiček v višini 50.438,03 EUR, ki je vsota dobička iz opravljanja gospodarskih javnih služb v višini 32.572,33 EUR ter dobička iz opravljanja tržnih dejavnosti v višini 17.866,70 EUR. Skladno z 230. členom ZGD-1 je Komunalno podjetje Logatec d.o.o. s čistim dobičkom poslovnega leta najprej pokrivalo preneseno izgubo v višini 83,18 EUR, ki se je pokazala v aktuarskem izračunu iz naslova odprave aktuarskih dobičkov/izgub zaradi upokojitev. Po pokrivanju te prenesene čiste izgube ostane bilančni dobiček v višini 50.354,85 EUR, o razporeditvi katerega na predlog nadzornega sveta podjetja odloča ustanovitelj, to je Občinski svet Občine Logatec.

Pripravila:

Marijana Kunc, Komunalno podjetje Logatec d.o.o.



# LETNO POROČILO ZA LETO



# 2017

SESTAVLJAMO ČISTO OKOLJE



KOMUNALNO PODJETJE  
LOGATEC d.o.o.  
Tržaška 27, 1370 Logatec



# LETNO POROČILO

## Javnega podjetja Komunalno podjetje Logatec d.o.o.

### ZA LETO 2017

Izdelalo	Komunalno podjetje Logatec d.o.o. Tržaška cesta 27 1370 Logatec
Poslovni del sestavili	dr. Boštjan Aver, univ. dipl. ekon. Polona Ferjančič, univ. dipl. geog. Katja Rupnik, dipl. ekon. Tina Nikić, dipl. ekon. Marijana Kunc, univ. dipl. prav.
Računovodski del sestavila	Katja Rupnik
Št. dokumenta	221-01/2018-1
Datum	maj 2018
Odgovorna oseba	dr. Boštjan Aver, univ. dipl. ekon. direktor



## KAZALO

<b>1</b>	<b>UVOD</b>	<b>1</b>
1.1	Predstavitve podjetja	1
1.2	Poslanstvo, vizija, strateške usmeritve in cilji podjetja	1
1.2.1	Poslanstvo	1
1.2.2	Vizija podjetja	1
1.2.3	Strateške usmeritve in cilji	1
1.3	Politika raznolikosti	2
1.4	Organizacija podjetja	1
1.4.1	Kadri	3
1.4.2	Informiranje, stiki z javnostjo	3
1.4.3	Delovni čas	3
<b>2</b>	<b>POROČILO DIREKTORJA</b>	<b>4</b>
<b>3</b>	<b>POROČILO NADZORNEGA SVETA</b>	<b>6</b>
<b>4</b>	<b>POSLOVNO POROČILO</b>	<b>7</b>
4.1	Analiza poslovanja v letu 2017	7
4.1.1	Primerjava poslovanja podjetja v letih 2015 do 2017	7
4.1.2	Primerjava poslovanja podjetja po dejavnostih	16
4.2	Pomembnejši poslovni dogodki v letu 2017	24
4.3	Zaposleni	25
4.4	Izvajanje gospodarskih javnih služb	29
4.4.1	Oskrba z vodo	29
4.4.2	Odvajanje in čiščenje komunalne in padavinske odpadne vode	31
4.4.3	Ravnanje s komunalnimi odpadki	33
4.4.4	Ostale GJS	35
4.4.5	Tržne dejavnosti	37
4.5	Obračunske cene	38
4.5.1	Cena – oskrba s pitno vodo	38
4.5.2	Cena – odvajanje odpadne komunalne in padavinske vode	40
4.5.3	Cena – čiščenje odpadne komunalne in padavinske vode	42
4.5.4	Cena – storitve povezane z greznicami in malimi čistilnimi napravami (MKČN)	44
4.5.5	Cena – zbiranje komunalnih odpadov	45
4.5.6	Cena – zbiranje biološko razgradljivih kuhinjskih odpadkov in zelenega vrtnega odpada	47
4.5.7	Cena – obdelava komunalnih odpadov	48
4.5.8	Cena – odlaganje ostankov predelave komunalnih odpadkov	48
4.6	Nabavna funkcija in javna naročila	49
4.7	Načrti za prihodnost	50
4.8	Izpostavljenost tveganjem	52
<b>5</b>	<b>RAČUNOVODSKO POROČILO</b>	<b>53</b>
5.1	Računovodski izkazi	53
5.1.1	Izkaz poslovnega izida	53
5.1.2	Bilanca stanja	54
5.1.3	Izkaz bilančnega dobička/izgube	55
5.1.4	Izkaz gibanja kapitala	56

5.2	Razkritja postavk v računovodskih izkazih	57
5.2.1	Bilanca stanja	59
5.2.2	Izkaz poslovnega izida	69
5.3	Dodatna razkritja na podlagi zahtev Slovenskega računovodskega standarda 32	79
5.3.1	Izkazi poslovnega izida po dejavnostih	79
5.3.1.1	Izkaz poslovnega izida za dejavnost Oskrba s pitno vodo	80
5.3.1.2	Izkaz poslovnega izida za dejavnost Odvajanje in čiščenje odpadne vode	81
5.3.1.3	Izkaz poslovnega izida za dejavnost Ravnanje s komunalnimi odpadki	82
5.3.1.4	Izkaz poslovnega izida za dejavnost Skupna komunalna raba	83
5.3.1.5	Izkaz poslovnega izida za dejavnost Pokopališka in pogrebna dejavnost	84
5.3.1.6	Izkaz poslovnega izida za dejavnost Tržnina in ostale javne službe	85
5.3.1.7	Izkaz poslovnega izida za Tržne dejavnosti podjetja	86
5.3.2	Način razporejanja prihodkov in odhodkov po posameznih poslovnih mestih in stroškovnih nosilcih in prikaz izračunavanja posrednih stroškov za razporejanje na posamezne dejavnosti in stroškovne nosilce	87
5.3.3	Prikaz dobička oziroma izgube posameznih GJS, ki ga oziroma jo bo izvajalec GJS smel oziroma moral poračunati v prihodnjih obdobjih	88

## KAZALO TABEL

Tabela 1: Prikaz poslovnega izida po posameznih dejavnostih v letih 2015 do 2017 .....	8
Tabela 2: Poslovni prihodki po posameznih dejavnostih v letih 2015 do 2017 .....	10
Tabela 3: Pregled poračunavanja cen GJS varstva okolja.....	10
Tabela 4: Poslovni odhodki po posameznih dejavnostih v letih 2015 do 2017 .....	13
Tabela 5: Vsi stroški in odhodki po njihovih skupinah v letih 2015 do 2017.....	15
Tabela 6: Opravljene ure zaposlenih v podjetju; primerjava s planom za leto 2017 in realizacijo leta 2016.....	27
Tabela 7: Vse opravljene ure v podjetju.....	28
Tabela 8: Količine zbranih odpadkov v obdobju 2014 – 2017.....	33
Tabela 9: odpadkov po posameznih frakcij v letu 2014, 2015, 2016 in 2017 v tonah Pregled zbranih	33
Tabela 10: Javna naročanja v letu 2017 .....	49
Tabela 11: Skupna vrednost oddanih naročil v letu 2017 .....	49
Tabela 12: Primerjava izplačil po posameznih pogodbah in okvirnih sporazumih .....	50
Tabela 13: Gibanje neopredmetenih in opredmetenih osnovnih sredstev za leto 2017.....	59
Tabela 14: Gibanje neopredmetenih in opredmetenih osnovnih sredstev za leto 2016.....	60
Tabela 15: Največje investicije v osnovna sredstva.....	61
Tabela 16: Neodpisane vrednosti osnovnih sredstev v lasti družbe po dejavnostih na bilančni dan...	62
Tabela 17: Razčlenitev zalog materiala in predstavitev knjigovodske vrednosti .....	62
Tabela 18: Vrste kratkoročnih terjatev.....	63
Tabela 19: Gibanje popravkov vrednosti terjatev .....	63
Tabela 20: Stanje terjatev po rokih zapadlosti .....	64
Tabela 21: Postopki izterjave .....	64
Tabela 22: Vrste kratkoročnih terjatev.....	64
Tabela 23: Pregled gibanja rezervacij za jubilejne nagrade in odpravnine ob upokojitvi.....	67
Tabela 24: Struktura obveznosti do dobaviteljev po rokih zapadlosti .....	68
Tabela 25: Druge kratkoročne poslovne obveznosti.....	69
Tabela 26: Čisti prihodki od prodaje.....	70
Tabela 27: Pregled stroškov porabljenega materiala po skupinah kontov .....	72
Tabela 28: Pregled stroškov storitev po skupinah kontov .....	72
Tabela 29: Pregled stroškov dela po skupinah kontov.....	74
Tabela 30: Osnovna sredstva po skupinah in amortizacijske stopnje.....	75
Tabela 31: Stroški po funkcionalnih skupinah.....	76
Tabela 32: Pomembnejši kazalniki poslovanja in finančnega stanja podjetja .....	77
Tabela 33: Prejemki direktorja in članov nadzornega sveta .....	78



## KAZALO GRAFOV

Graf 1: Prikaz višine vseh prihodkov ter stroškov in odhodkov v letih 2015 do 2017 .....	7
Graf 2: prikaz poslovnega izida po dejavnostih v letih 2015 do 2017 .....	8
Graf 3: Prikaz vseh prihodkov gospodarskih javnih služb in drugih dejavnosti na trgu v letih 2015 do 2017 .....	9
Graf 4: Prikaz poslovnih prihodkov po dejavnostih podjetja v letu 2017 .....	11
Graf 5: Poslovni prihodki po posameznih dejavnostih GJS v letih 2015 do 2017 .....	12
Graf 6: Prikaz vseh odhodkov gospodarskih javnih služb in drugih dejavnosti na trgu za leti 2016 in 2015 .....	13
Graf 7: Prikaz poslovnih odhodkov po dejavnostih GJS podjetja v letu 2017 .....	14
Graf 8: Poslovni odhodki po posameznih dejavnostih v letih 2015 do 2016 .....	14
Graf 9: Prikaz vseh stroškov in odhodkov podjetja po njihovih skupinah v letih 2015 do 2017 .....	16
Graf 10: Razdelitev stroškov in odhodkov gospodarskih javnih služb skupaj v letu 2017 .....	16
Graf 11: Prikaz višine posamezne skupine stroškov in poslovnih odhodkov po posameznih gospodarskih javnih službah v letu 2017 .....	18
Graf 12: Prikaz poslovnih prihodkov dejavnosti oskrbe s pitno vodo v letu 2017 .....	18
Graf 13: Razdelitev stroškov in odhodkov dejavnosti oskrbe s pitno vodo v letu 2017 .....	19
Graf 14: Prikaz poslovnih prihodkov dejavnosti odvajanje in čiščenje odpadne vode v letu 2017 .....	19
Graf 15: Razdelitev stroškov in odhodkov dejavnosti odvajanja in čiščenja odpadne vode v letu 2017 .....	20
Graf 16: Prikaz poslovnih prihodkov dejavnosti ravnanje s komunalnimi odpadki v letu 2017 .....	20
Graf 17: Razdelitev stroškov in odhodkov dejavnosti ravnanje s komunalnimi odpadki v letu 2017... ..	21
Graf 18: Razdelitev stroškov in odhodkov dejavnosti skupna komunalna raba v letu 2017 .....	21
Graf 19: Razdelitev stroškov in odhodkov pokopališke in pogrebne dejavnosti v letu 2017 .....	22
Graf 20: Razdelitev stroškov in odhodkov na dejavnostih tržnina in plakatanje v letu 2017 .....	22
Graf 21: Razdelitev stroškov in odhodkov na tržnih dejavnostih v letu 2017 .....	23
Graf 22: Število zaposlenih po letih v obdobju 2008 - 2017 .....	25
Graf 23: Zaposleni po dejavnostih .....	25
Graf 24: Delež zaposlenih po starostnih skupinah .....	26
Graf 25: Delež zaposlenih po stopnji izobrazbe .....	26
Graf 26: Pregled intervencij v obdobju 2013 – 2017 .....	30
Graf 27: Količina prodane vode v m <sup>3</sup> (v tisočicah) po letih v vseh sistemih skupaj .....	30
Graf 28: Prikaz deleža vodnih izgub na vse vodovodnih sistemih skupaj .....	31
Graf 29: Količina prodane vode v m <sup>3</sup> (v tisočicah) po naseljih v letu 2017 .....	31
Graf 30: Količina prečiščene vode v m <sup>3</sup> na ČN Logatec med leti 2013 in 2017 .....	32
Graf 31: Količina v kg zbranih odpadkov po frakcijah na občana od leta 2013 do leta 2017 .....	34
Graf 32: Količina zbranih organskih odpadkov od leta 2013 do leta 2017 v tonah .....	34
Graf 33: Poraba električne energije in stroški tokovine v obdobju 2012 - 2017 .....	36

## Izjava o odgovornosti posloводства podjetja JP Komunalno podjetje Logatec d.o.o.

Posloводство družbe potrjuje računovodske izkaze družbe za poslovno leto 2017, pojasnila k računovodskim izkazom ter uporabljene računovodske usmeritve.

Posloводство družbe izjavlja, da so bile pri izdelavi računovodskih izkazov dosledno uporabljene ustrezne računovodske usmeritve, da so bile računovodske ocene izdelane po načelu previdnosti in dobrega gospodarjenja in da letno poročilo predstavlja resnično in pošteno sliko premoženjskega stanja družbe in izidov njenega poslovanja za leto 2017.

Posloводство potrjuje, da so bili računovodski izkazi sestavljeni v skladu z Zakonom o gospodarskih družbah, Slovenskimi računovodskimi standardi in ostalimi predpisi, ki urejajo področje računovodenja. Računovodski izkazi so narejeni na podlagi predpostavke o nadaljnjem poslovanju družbe.

Logatec, maj 2018



KOMUNALNO PODJETJE  
LOGATEC d.o.o.  
Tržiška 87, 13170 Logatec

dr. Boštjan Aver, univ. dipl. ekon.  
direktor

# 1 UVOD

## 1.1 PREDSTAVITEV PODJETJA

Ime podjetja	Komunalno podjetje Logatec d.o.o.
Naslov	Tržaška cesta 27, 1370 Logatec
Telefon	01/750-81-10
Faks	01/750-81-11
e-pošta	info@kp-logatec.si
Spletni naslov	<a href="http://www.kp-logatec.si">http://www.kp-logatec.si</a>
Šifra dejavnosti	36.000
Matična številka	5827558
Identifikacijska številka za DDV	SI 88743926

Komunalno podjetje Logatec d.o.o. (v nadaljevanju: podjetje) je bilo ustanovljeno z Odlokom o organiziranju javnega podjetja Komunalno podjetje Logatec, ki ga je 10. 11. 1993 sprejela Skupščina Občine Logatec. Pred ustanovitvijo Komunalnega podjetja Logatec je gospodarske javne službe na področju občine Logatec opravljalo gradbeno podjetje Gradnik Logatec.

Podjetje je pričelo poslovati 1. 1. 1994. Podjetje je do 31. 12. 1995 vodil Jože Urbančič kot vršilec dolžnosti direktorja, za njim pa je vodenje prevzel Janez Marinko. Z dnem 1. 10. 1997 je bil za direktorja imenovan Igor Petek, ki je podjetje vodil več kot trinajst let. Igor Petek je 1. 4. 2011 posle začasno predal Matjažu Kurentu. Z dnem 15. 6. 2011 je bil za direktorja imenovan Marjan Gregorič, ki je to funkcijo opravljal do 12. 7. 2013.

Dr. Boštjan Aver podjetje zastopa od 13. 7. 2013, sprva kot vršilec dolžnosti direktorja, od 14. 2. 2014 pa kot direktor podjetja.

Poslovanje podjetja ureja Odlok o ustanovitvi javnega podjetja Komunalno podjetje Logatec d.o.o., ki ga je Občinski svet Občine Logatec sprejel v letu 2011.

## 1.2 POSLANSTVO, VIZIJA, STRATEŠKE USMERITVE IN CILJI PODJETJA

### 1.2.1 Poslanstvo

- zagotavljati kakovostne komunalne storitve na okoljsko sprejemljiv, stroškovno učinkovit in zanesljiv način ter s tem zagotavljati visoko kakovost življenja prebivalcev in spodbujati gospodarski razvoj v občini Logatec,
- delovati skladno z zakonodajo, normativi in standardi,
- spodbujati učinkovito rabo naravnih virov in vlagati v razvoj okolju prijaznih tehnologij,
- izpolnjevati pričakovanja lastnika, zaposlenim pa omogočiti kreativna delovna mesta.

### 1.2.2 Vizija podjetja

V širšem okolju postati prepoznavno po kakovostnem in učinkovitem delu ter prispevku k ohranjanju naravnega okolja in učinkoviti rabi naravnih virov.

### 1.2.3 Strateške usmeritve in cilji

Strateške usmeritve podjetja še naprej ostajajo predvsem:

1. Finančna uspešnost in solventnost podjetja:
  - obvladovanje stroškov podjetja in doseganje čim nižjih cen gospodarskih javnih služb za občane;
  - učinkovito obvladovanje tveganj, ki jim je podjetje izpostavljeno pri svojem poslovanju (poslovna, finančna, komunalna in druga tveganja);
  - doseganje čim boljših kazalnikov obračanja obratnih sredstev podjetja, kot so kazalnik dnevi vezave zalog, dnevi vezave terjatev do kupcev in drugi;
  - čim višji prihodki iz naslova tržne dejavnosti podjetja;
  - medsebojno sodelovanje sorodnih podjetij na nivoju regije (npr. na področju še bolj aktivnega ozaveščanja občanov o smotnosti ločevanja odpadkov, ali drugih sorodnih aktivnostih);
  - drugi finančni cilji podjetja: čim bolj uspešno reševati likvidnost podjetja, ohranjati njegovo bonitetno oceno na dolgi rok, itd..
  
2. Imeti zadovoljne občane in lastnika podjetja, tj. Občino Logatec, tudi s povečevanjem kvalitete komunalnih storitev in ponudbo novih storitev za občane:
  - nadaljnje aktivno ozaveščanje občanov in družb s ciljem ločevanja odpadkov že na izvoru;
  - nadgradnja internetne strani komunalnega podjetja in s tem izboljšanje kakovosti storitve za občane;
  - nadaljnje razvijanje podjetja kot servisnega podjetja v skladu z zahtevami in pričakovanji Občine Logatec kot lastnice podjetja;
  - nadaljevati z informatizacijo evidenc infrastrukture v lasti občine s pomočjo nadaljnje nadgradnje aplikacije za vodenje katastrov, evidenc ekoloških otokov, prometnih znakov, javne razsvetljave ter popisa škod na infrastrukturi, ki se uporablja za opravljanje javnih služb, ki jih izvaja komunalno podjetje;
  - nadaljevati s ponudbo vgradnje črpališč za občane, ki jih dobavlja komunalno podjetje – izdelava hišnega črpališča; izvajanje drugih storitev za občane;
  - v prihodnje bi bilo nujno, da se vrednost najemnine za komunalno infrastrukturo preko investicij občine vrača nazaj v obnavljanje le-te, s čimer bi se ohranjala njihova realna vrednost in dolgoročno obratovanje.
  
3. Optimizacija poslovnih procesov podjetja:
  - nadaljnja optimizacija poslovnih procesov v smislu bolj fleksibilnega prehajanja zaposlenih med različnimi gospodarskimi javnimi službami in tržnimi dejavnostmi, glede na trenutne potrebe po delu;
  - čim bolj celovito upravljanje z dokumenti podjetja (t.i. EDMS).
  
4. Reorganizacija podjetja in nadaljnji razvoj organizacijske kulture:
  - reorganizacija podjetja skladno z veljavno zakonodajo in podjetniško kolektivno pogodbo dejavnosti: sprememba sistematizacije delovnih mest, sprememba pravilnika o notranji organizaciji, vzpostaviti vrednotenje delovnih mest, določiti merila uspešnosti zaposlenih in merila za napredovanje zaposlenih, itd.;
  - zaposleni razumejo strategijo in vsakoletne poslovne načrte komunalnega podjetja;
  - čim bolj spremljati izobraževanje in razvoj zaposlenih.

Podjetje je tudi v letu 2017 svoje aktivnosti izvajalo na območju občine Logatec.

### 1.3 POLITIKA RAZNOLIKOSTI

Podjetje politike raznolikosti ne izvaja.

## 1.4 ORGANIZACIJA PODJETJA

Komunalno podjetje Logatec d.o.o. je organizirano kot družba z omejeno odgovornostjo. Ustanovitelj podjetja je Občina Logatec, ustanoviteljske pravice pa izvaja Občinski svet Občine Logatec. Nadzorni svet podjetja ima šest članov, od katerih štiri imenuje občinski svet, dva pa izvoli svet delavcev izmed zaposlenih v podjetju.

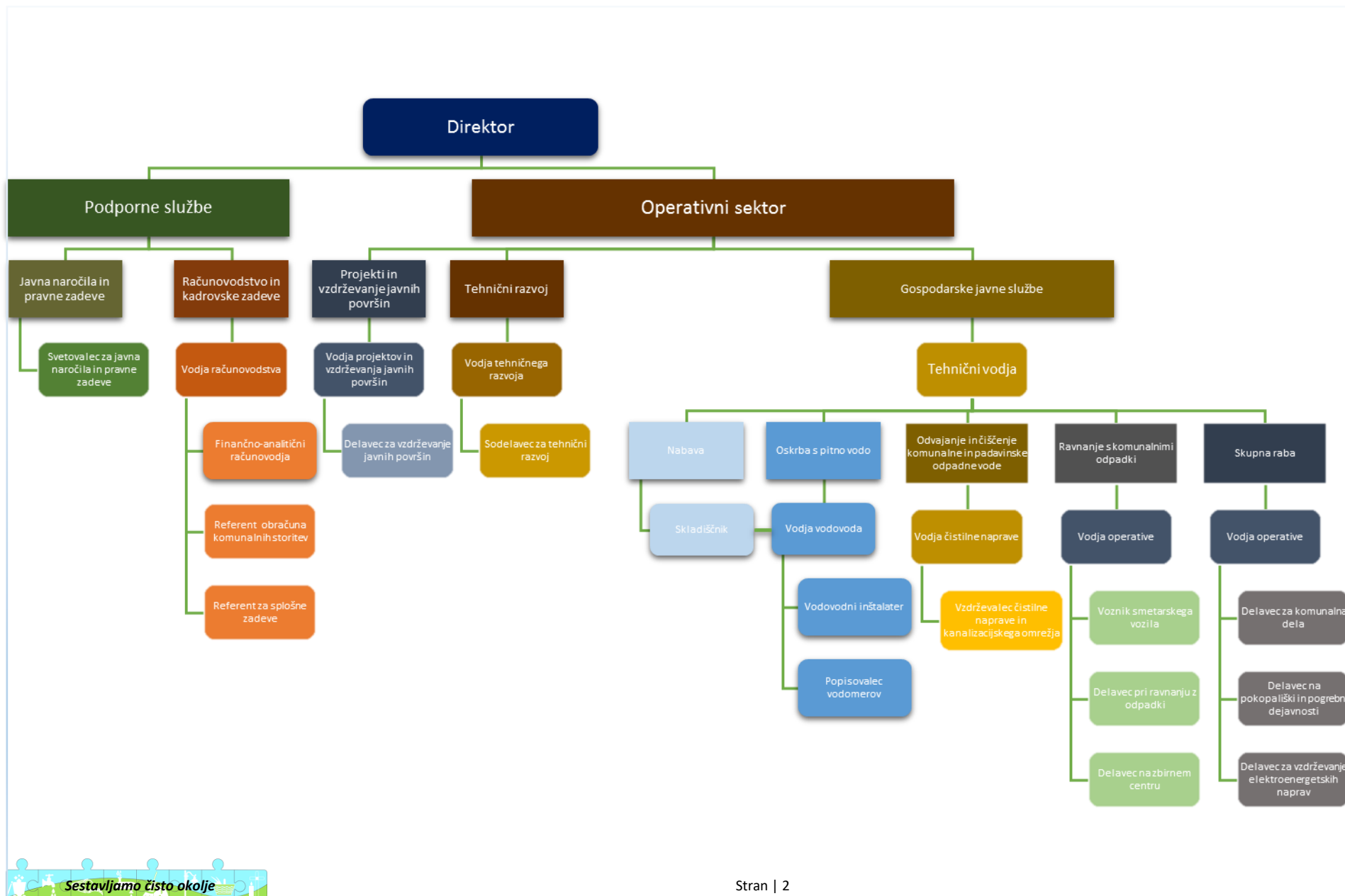
Nadzorni svet so v letu 2017 sestavljali:

- mag. Brigita Šen Kreže, predsednica,
- Andrej Rupnik, namestnik predsednice,
- Mirko Šemrov, član,
- Darko Brus, član (predstavnik delavcev),
- Tanja Facija, članica (predstavnica delavcev).

S splošnimi akti je določeno poslovanje podjetja na naslednjih področjih:

- organizacija in sistemizacija delovnih mest,
- plače in drugi osebni prejemki iz delovnega razmerja,
- računovodsko poslovanje in
- druga področja, določena z akti ustanovitelja in veljavnimi predpisi.

Notranja organizacija podjetja je določena s pravilnikom o organizaciji in sistemizaciji delovnih mest.



Na podlagi Odloka o ustanovitvi javnega podjetja Komunalno podjetje Logatec, d.o.o. podjetje na območju občine Logatec izvaja naslednje obvezne gospodarske javne službe:

- **oskrba s pitno vodo,**
- **odvajanje in čiščenje komunalne in padavinske odpadne vode,**
- **zbiranje določenih vrst komunalnih odpadkov,**
- obdelava določenih vrst komunalnih odpadkov,
- odlaganje ostankov predelave ali odstranjevanja komunalnih odpadkov,
- **urejanje in čiščenje javnih površin,**
- **vzdrževanje javnih cest,**
- **pokopališka in pogrebna dejavnost ter urejanje pokopališč,**
- **vzdrževanje javne razsvetljave.**

Podjetje izvaja tudi naslednje izbirne javne službe:

- pomoč, oskrba in namestitev zapuščenih živali v zavetišču,
- **plakatiranje in**
- **urejanje javnih tržnic.**

Poleg gospodarskih javnih služb lahko podjetje opravlja tudi vse druge dejavnosti, za katere je registrirano.

#### 1.4.1 Kadri

Podjetje je začelo poslovati 1. 1. 1994 z 11 zaposlenimi, na dan 31. 12. 2017 pa je podjetje zaposlovalo 40 oseb. Ena oseba je zaposlena za krajši delovni čas. V splošnem sektorju je bilo na dan 31. 12. 2017 zaposlenih 8 oseb, vključno z direktorjem, ki je v podjetju zaposlen na podlagi individualne pogodbe. V operativnem sektorju je bilo na dan 31. 12. 2017 zaposlenih 32 delavcev.

#### 1.4.2 Informiranje, stiki z javnostjo

Informiranje uporabnikov komunalnih storitev in poslovnih partnerjev poteka z rednim obveščanjem z zgibanko priloženo k računom, preko lokalne televizije LEP, Logaških novic, spletne strani in portala NI VODE. Podjetje sodeluje s šolami, z vrtci, občani ter seveda z različnimi podjetji, znanstvenimi institucijami, državnimi organi in lokalno skupnostjo, itd. Tudi v letu 2017 je bil vsem gospodinjstvom poslan koledar z urnikom odvoza posameznih ločenih frakcij in ostanka komunalnih odpadkov, ki je objavljen tudi na spletni strani podjetja.

Informacije so vsebovale oziroma poudarjale predvsem pomen pravilnega ločenega zbiranja odpadkov in infrastrukture za odvajanje in čiščenje odpadnih vod, informacije o oskrbi s pitno vodo v Občini Logatec, informacije o letni sobotni akciji zbiranja nevarnih odpadkov, informacije glede zaračunavanja komunalnih storitev in tudi druge informacije s področja komunalnih storitev.

#### 1.4.3 Delovni čas

Podjetje ima delovni čas od ponedeljka do petka od 6.30 do 14.30 ure. Če je to potrebno zaradi delovnega procesa, delovodje začasno prerazporedijo delovni čas.

V podjetju je organizirano dežurstvo na domu, ločeno za dejavnost oskrbe s pitno vodo, dejavnost odvajanja in čiščenja komunalne in padavinske odpadne vode, dejavnost vzdrževanja cest in javne razsvetljave ter dejavnost pogrebnih storitev.

Zbirni center Ostri vrh je odprt od ponedeljka do petka od 6.30 do 14.30 ure ter v soboto od 7. do 12. ure. V času od 1. 4. do 31. 10. je zbirni center ob torkih odprt od 6.30 do 17. ure.

## 2 POROČILO DIREKTORJA

Tudi v letu 2017 je Komunalno podjetje Logatec nadaljevalo z uspešnim poslovanjem in tako ustvarilo čisti dobiček v višini 50.438 EUR, ki je rezultat dobička iz opravljanja gospodarskih javnih služb v višini 32.572 EUR ter dobička iz opravljanja tržnih dejavnosti v višini 17.866 EUR. Pri tem je seveda potrebno omeniti, da so se skladno z Uredbo o metodologiji za oblikovanje cen storitev obveznih občinskih gospodarskih javnih služb varstva okolja (Uradni list RS, št. 87/12, 109/12) cene spremenile od 1. 1. 2017 dalje. Ker je podjetje tudi v letu 2017 poslovalo uspešno glede na predhodna leta, smo se koncem leta 2017 skupaj z Občino Logatec dogovorili, da subvencije za zadnje štiri mesece leta 2017 v skupni višini 82.633,92 EUR brez DDV vrnemo v občinski proračun.

V letu 2017 je podjetje skupaj doseglo za 4.386.582 EUR prihodkov, medtem ko so stroški in odhodki skupaj znašali 4.336.144 EUR, tako da je bil čisti poslovni izid leta 2017 **čisti dobiček v višini 50.438 EUR**. V letu 2017 smo primerjalno glede na leto 2016 pretežni del prihodkov dosegli v okviru gospodarskih javnih služb in manj v okviru drugih dejavnosti, kar je predvsem posledica: (1) višjih cen komunalnih storitev, ki veljajo od 1. 1. 2017 dalje in pokrivajo za leto 2017 predvidene stroške, povezane z večjim obsegom v letu 2016 prevzete infrastrukture ter (2) večjega obsega del v okviru dejavnosti skupna komunalna raba, ki vključuje tudi od občine Logatec prevzeta dela za vzdrževanje javnih površin. V letu 2017 so skupni stroški in odhodki podjetja znašali 4.336.144 EUR in so za preko 200 tisoč EUR nižji od stroškov in odhodkov v letu 2016, ko so znašali 4.591.599 EUR. Razlog za odstopanje med leti je enak razlogu pri prihodkih, saj je projekt izgradnje kanalizacije in čistilne naprave Laze, ki se je končal v letu 2016, vplival tako na večje prihodke kot odhodke podjetja v okviru drugih dejavnosti na trgu predvsem v letu 2016.

V letu 2017 večjih projektov v okviru drugih dejavnosti na trgu ni bilo, največ prihodkov od prodaje pa smo dosegli na projektih, kot so redno vzdrževanje deponije Ostri Vrh, sanacija vodohrana Sošje, obnova vodovoda z uvlačenjem in asfaltacija ceste Grapovčnik, vodenje in vzdrževanje katastra infrastrukture v lasti občine Logatec ter investicijsko vzdrževalna dela na čistilni napravi Logatec.

Naj še omenimo, da smo v letu 2017 **sodelovali pri projektu »Oskrba s pitno vodo v porečju Ljubljance – 2. sklop«**, ki pa nima pomembnejšega vpliva na prihodke ali odhodke podjetja. Projekt se izvaja v okviru Operativnega programa izvajanja evropske kohezijske politike v obdobju 2014 – 2020 in v njem kot investitorji poleg občine Logatec, sodelujejo še občine Postojna, Škofljica, Log - Dragomer in Brezovica. Komunalno podjetje Logatec pri projektu sodeluje v smislu predvsem strokovnega nadzora, in sicer skladno z Odlokom o oskrbi s pitno vodo v Občini Logatec. S projektom želijo občine nadgraditi in povezati obstoječe javne vodovodne sisteme in izboljšati oskrbo prebivalcev s pitno vodo. V občini Logatec projekt obsega izgradnjo oziroma povezavo štiri vodovodnih sistemov: Rovte, Logatec, Grčarevec in Laze – Jakovica ter medobčinsko povezavo vodovodnih sistemov Logatec in Postojna - Pivka. Projekt se bo predvidoma zaključil v prvi polovici leta 2018.

Od pomembnejših projektov oziroma aktivnosti v letu 2017 naj še omenimo, da **smo izvedli celovito prenavo poslovnih procesov podjetja in splošnih aktov podjetja**. S pomočjo zunanjih sodelavcev smo popisali poslovne procese in na tej osnovi pripravili nov akt o organizaciji in sistemizaciji delovnih mest. Posodobili smo plačni sistem in vzpostavili nov sistem napredovanja in ocenjevanja delovne uspešnosti zaposlenih. S prenavo poslovnih procesov in splošnih aktov želimo izboljšati kakovost in učinkovitost storitev, ki jih izvaja podjetje, ter prispevati k dobremu počutju zaposlenih.

V letu 2017 smo po pooblastilu Občine Logatec izvedli javni razpis za izbiro izvajalca **zapiralnih del na odlagališču Ostri vrh**. Kot najugodnejši ponudnik je bilo izbrano podjetje Kostak d.d. iz Krškega. Pogodbena vrednost zapiralnih del znaša 735.994 EUR brez DDV in se bo v celoti krila iz sredstev Občine Logatec, tj. iz vira finančnega jamstva. Projekt obsega prekritje površine telesa odlagališča, ureditev površinskega



tesnjenja ter površinskega odvajanja padavinskih odpadnih vod in odplinjanja. Manjši obseg del je bil izveden v letu 2017, v večjem obsegu pa se bodo dela nadaljevala v letu 2018.

Nadalje naj še omenim, da smo v prvi polovici leta 2017 **prevzeli izvajanje gospodarske javne službe urejanja in čiščenja javnih površin**, kar je do tedaj izvajala občina Logatec v lastni režiji. Skupaj z delovnimi sredstvi in opremo smo prevzeli tudi nekaj delavcev, ki so ta dela predhodno opravljali v okviru programa javnih del. V novembru leta 2017 smo se prijavi na razpis Zavoda RS za zaposlovanje za izvajanje programa javnih del v letu 2018. S prijavo na razpis smo bili uspešni, zato smo v letu 2018 v okviru programa javnih del zaposlili pet brezposelnih oseb. Ocenjujemo, da ta projekt ni pomemben le zaradi boljše urejenosti kraja temveč tudi s socialnega vidika, saj dolgotrajno brezposelnim posameznikom omogoča ponovno vključitev na trg dela, socialno vključenost ter ohranitev in razvoj delovnih sposobnosti.

Na osnovi predhodno omenjenega lahko ugotovimo, da smo tudi v letu 2017, in sicer s prizadevnostjo zaposlenih in ob uspešnem sodelovanju z občino Logatec, izvedli številne ukrepe za izboljšanje poslovanja podjetja. Tako lahko še naprej zremo optimistično v prihodnost in lahko zagotovim, da se bomo tudi v bodoče vsi zaposleni prizadevali za nadaljnje uspešno in stabilno poslovanje komunalnega podjetja in da bomo v sodelovanju z občino Logatec kot investitorjem kmalu v tem letu 2018 zaključili naslednje pomembnejše investicije, kot so: Oskrba s pitno vodo v porečju Ljublanice – 2. sklop, zapiranje odlagališča nenevarnih odpadkov Ostri vrh, izgradnja sekundarne kanalizacije Brod (*projekt obsega izgradnjo nove kanalizacije med priključkom na avtocesto Ljubljana - Postojna in potokom Logaščico ter navezavo na kanalizacijski sistem Logatec*) ter energetska sanacija poslovne stavbe na Tržaški cesti 27 (*energetska sanacija in prenova poslovne stavbe, v kateri ima sedež podjetje, zajema zamenjavo stavbnega pohištva, vgradnjo toplotne izolacije fasade, vgradnjo centralnega prezračevalnega sistema z rekuperacijo, sanacijo razsvetljave in hidravlično uravnoteženje*).

Nadaljevali bomo tudi z aktivnostmi, ki jih skupaj z Občino Logatec in drugimi zunanjimi partnerji izvajamo že nekaj let, kot so vodenje in vzdrževanje katastrov gospodarske infrastrukture, izvajanje programa javnih del, organizacija lokalne kmečke tržnice, mesečnih sejmov in Gregorjevega sejma ter nadaljevali z vzpostavitvijo in posodabljanjem spletne strani podjetja in nenazadnje bomo letos prenovili sistem varstva osebnih podatkov v skladu z določbami Splošne uredbe o varstvu podatkov (GDPR).

V letu 2018 bomo v sodelovanju z Občino Logatec nadaljevali z naslednjimi pomembnejšimi projekti, kot so izdelava projektne dokumentacije za razširitev zbirnega centra Ostri vrh; izdelava projektne dokumentacije za obnovo oziroma izgradnjo kanalizacijskih sistemov na posameznih delih Dolenjega in Gorenjega Logatca ter izdelava projektne dokumentacije za izgradnjo zbirnega kolektorja in kanalizacije na območju od Lokve do Notranjske ceste.

Naj zaključim, da je skladno z 230. členom ZGD-1 podjetje s čistim dobičkom poslovnega leta najprej pokrivalo preneseno izgubo v višini 83,18 EUR, ki se je pokazala v aktuarskem izračunu iz naslova odprave aktuarskih dobičkov/izgub zaradi upokojitev. Po pokrivanju te prenesene čiste izgube ostane bilančni dobiček v višini 50.354,85 EUR, o katerem razporeditvi bo na predlog organa vodenja oz. nadzora podjetja odločala skupščina, to je Občinski svet Občine Logatec. **Tako predlagamo Občinskemu svetu občine Logatec kot skupščini podjetja, da bilančni dobiček v letu 2017 v višini 50.354,85 EUR razporedi v druge rezerve iz dobička.**

Logatec, april 2018

dr. Boštjan Aver, univ. dipl. ekon.  
direktor



KOMUNALNO PODJETJE  
LOGATEC d.o.o.  
Tržška 27, 1370 Logatec

### 3 POROČILO NADZORNEGA SVETA

---

Nadzorni svet je sestavljeno letno poročilo in predlog za uporabo bilančnega dobička preveril na svoji 16. redni seji dne 1. 6. 2018.

Nadzorni svet ugotavlja, da je poslovodstvo letno poročilo sestavilo v zakonitem roku in da so postavke v računovodskih izkazih in drugih sestavinah letnega poročila izkazane v skladu s pravili, določenimi v zakonu in SRS. Predloženo letno poročilo je verodostojen odraz dogajanja in celovita informacija o poslovanju podjetja v letu 2017. Nadzorni svet na predloženo letno poročilo nima pripomb in ga potrjuje. Nadzorni svet potrjuje tudi predlog poslovodstva za uporabo bilančnega dobička in predlaga, da ustanovitelj sprejme naslednji sklep:

**(1) Občinski svet občine Logatec se je seznanil z Letnim poročilom Javnega podjetja Komunalno podjetje Logatec d.o.o. za leto 2017 in ga sprejema.**

**(2) Bilančni dobiček v letu 2017 v višini 50.354,85 EUR se razporedi v druge rezerve iz dobička.**

Logatec, 1. 6. 2018

Predsednica nadzornega sveta:

Mag. Brigita Šen Kreže



KOMUNALNO PODJETJE  
LOGATEC d.o.o.  
Trška 27, 1370 Logatec

## 4 POSLOVNO POROČILO

### 4.1 ANALIZA POSLOVANJA V LETU 2017

Komunalno podjetje Logatec d.o.o. izvaja gospodarske javne službe na območju Občine Logatec. Druge dejavnosti, ti. tržne dejavnosti, pa opravlja na prostem trgu in za Občino Logatec.

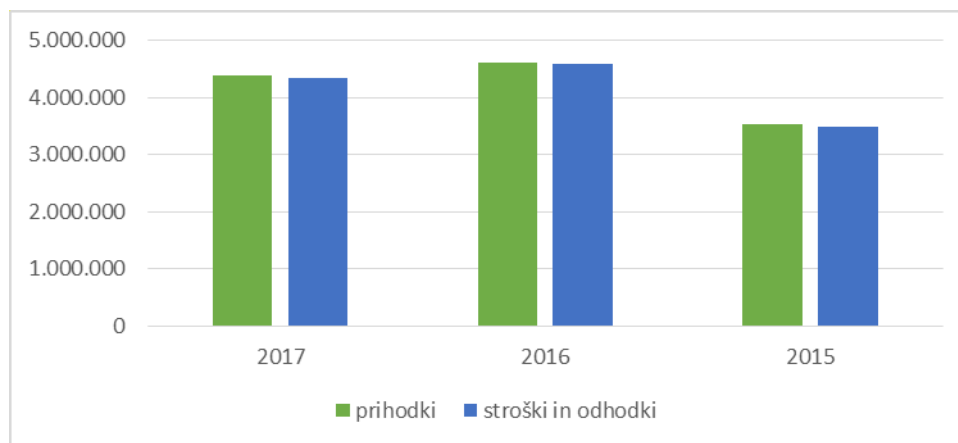
Analiza poslovanja podjetja zajema pregled gospodarskih javnih služb in tržnih dejavnosti.

Vrednostni podatki so zaokroženi na celo število in tako prikazani brez decimalnih števil, zaradi česar lahko prihaja do razlik pri seštevanju in odštevanju rezultatov na dejavnostih (velja za celotno letno poročilo).

#### 4.1.1 Primerjava poslovanja podjetja v letih 2015 do 2017

Vsa zadnja prikazana leta od 2015 do 2017 je podjetje zaključilo s pozitivnim poslovnim izidom, saj prihodki posameznega leta malenkostno presegajo stroške in odhodke posameznega leta.

Graf 1: Prikaz višine vseh prihodkov ter stroškov in odhodkov v letih 2015 do 2017



V letu **2017** je podjetje skupaj doseglo za 4.386.582 EUR prihodkov, medtem ko so stroški in odhodki skupaj znašali 4.336.144 EUR, tako da je bil **čisti poslovni izid leta 2017 čisti dobiček v višini 50.438,03 EUR.**

V letu **2016** je podjetje skupaj doseglo za 4.611.269 EUR prihodkov, stroški in odhodki so skupaj znašali 4.591.599 EUR. **Čisti poslovni izid leta 2016 je bil tako čisti dobiček v višini 19.670,14 EUR.**

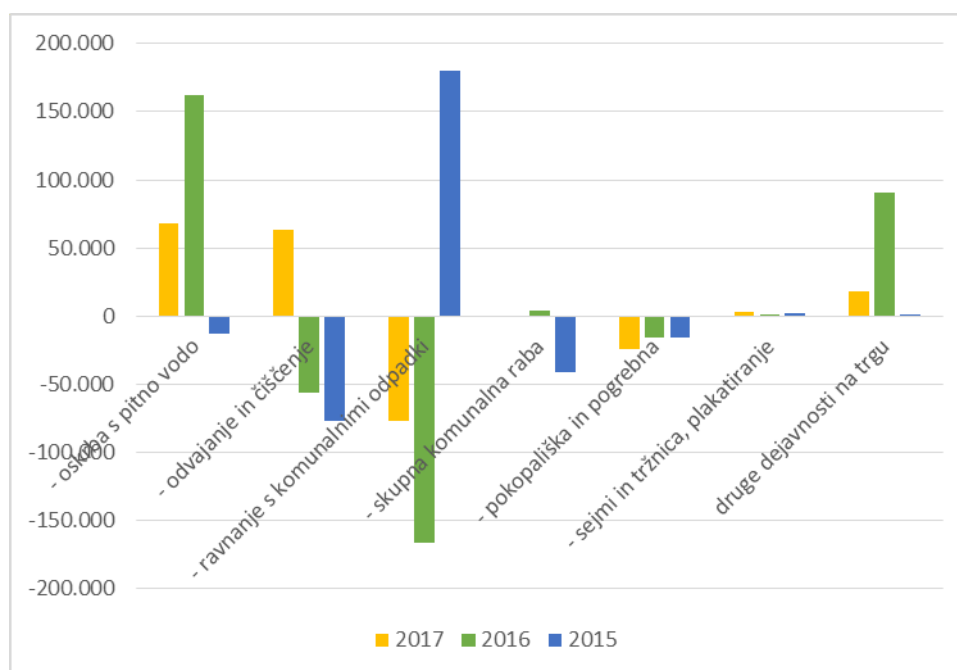
V letu **2015** je višina vseh prihodkov družbe skupaj znašala 3.534.936 EUR, skupna višina vseh stroškov in odhodkov pa je znašala 3.500.243 EUR. Slednje pomeni, da je družba v letu 2015 ustvarila **34.693 EUR čistega dobička.**

Tabela 1: Prikaz poslovnega izida po posameznih dejavnostih v letih 2015 do 2017

dejavnost	2017	2016	2015
<b>gospodarske javne službe skupaj:</b>	<b>32.572</b>	<b>-70.811</b>	<b>34.242</b>
- oskrba s pitno vodo	68.322	162.057	-13.366
- odvajanje in čiščenje	63.191	-56.210	-76.689
- ravnanje s komunalnimi odpadki	-77.034	-166.228	179.874
- skupna komunalna raba	-334	4.047	-41.348
- pokopališka in pogrebna	-24.339	-15.913	-16.366
- sejmi in tržnica, plakatiranje	2.767	1.436	2.137
<b>druge dejavnosti na trgu</b>	<b>17.866</b>	<b>90.481</b>	<b>451</b>
<b>čisti poslovni izid</b>	<b>50.438</b>	<b>19.670</b>	<b>34.693</b>

Obvezne občinske gospodarske javne službe varstva okolja, to so oskrba s pitno vodo, odvajanje in čiščenje komunalne in padavinske odpadne vode ter ravnanje s komunalnimi odpadki, se financirajo s cenami, ki jih zaračunavamo vsem uporabnikom komunalnih storitev in so oblikovane skladno z Uredbo o metodologiji za oblikovanje cen storitev obveznih občinskih gospodarskih javnih služb varstva okolja (v nadaljevanju Uredba MEDO) in vključujejo poračune previsokih oz. prenizkih cen storitev v preteklem obračunskem obdobju. Cene, ki so veljale v letu 2017 so bile oblikovane leta 2016 in vključujejo poračun previsokih oz. prenizkih cen iz leta 2015. Cene, ki so veljale v letu 2016 so bile oblikovane leta 2015, tako da vključujejo poračun previsokih oz. prenizkih cen iz leta 2014. Posledica poračunavanja cen komunalnih storitev pa je precejšnje nihanje poslovnega rezultata na teh dejavnostih.

Graf 2: prikaz poslovnega izida po dejavnostih v letih 2015 do 2017



## PRIHODKI

Vsi prihodki v letu **2017** so znašali **4.386.582 EUR**, od tega je bilo **poslovnih prihodkov** za 4.371.676 EUR in so bili doseženi:

- na gospodarskih javnih službah v višini 3.946,760 EUR in predstavljajo 90 % vseh poslovnih prihodkov in
- na drugih dejavnostih na trgu v višini 424.915 EUR in predstavljajo 10 % vseh poslovnih prihodkov.

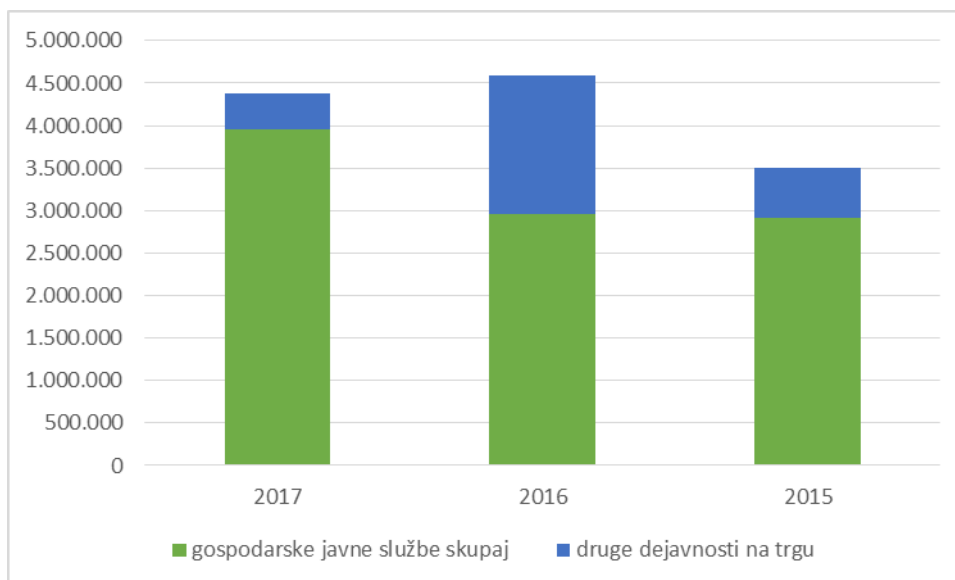
Med prihodki so nastali še finančni prihodki v skupini vrednosti 6.664 EUR in so glede na leto 2016 skoraj podvojeni. Uporabnikom redno zaračunavamo zamudne obresti za nepravočasno plačane račune. Drugi prihodki so v skupni vrednosti 8.242 EUR in med slednjimi je za približno 25 % prejetih odškodnin od zavarovalnice, ostalo pa so izterjane odpisane terjatve in povrnjeni stroški opominjanja.

V letu **2016 (oz. letu 2015)** so vsi prihodki znašali **4.611.269 EUR (3.534.937 EUR)**, od tega je bilo **poslovnih prihodkov** za 4.592.865 EUR (3.504.948 EUR) in so bili doseženi:

- na gospodarskih javnih službah v višini 2.958.174 EUR (2.910.722 EUR) in predstavljajo 64 % (83 %) vseh poslovnih prihodkov in
- na drugih dejavnostih na trgu v višini 1.634.690 EUR (594.226 EUR) in predstavljajo 36 % (17 %) vseh poslovnih prihodkov.

V letu 2016 so nastali tudi finančni prihodki v skupini vrednosti 3.698 EUR in drugi prihodki v skupni vrednosti 14.706 EUR. Slednji vključujejo prejete odškodnine od zavarovalnice, izterjane odpisane terjatve in pa preknjižene stare obveznosti za okoljske dajatve zaradi odlaganja odpadkov. Finančnih in drugih prihodkov skupaj je bilo v letu 2015 za 29.988 EUR.

Graf 3: Prikaz vseh prihodkov gospodarskih javnih služb in drugih dejavnosti na trgu v letih 2015 do 2017



V letu 2017 smo pretežni del prihodkov dosegli v okviru gospodarskih javnih služb in manj v okviru drugih dejavnosti. Slednje je predvsem posledica: (1) višjih cen komunalnih storitev, ki veljajo od 1.1.2017 dalje in pokrivajo za leto 2017 predvidene stroške, povezane z večjim obsegom v letu 2016 prevzete infrastrukture ter (2) večjega obsega del v okviru dejavnosti skupna komunalna raba, tudi od Občine Logatec prevzetih del za vzdrževanje javnih površin, za katera se vsi nastali stroški zaračunajo Občini Logatec. V primerjavi z letom 2016 pa je bil velik del **poslovnih prihodkov** (sodi med druge dejavnosti na trgu) dosežen iz naslova izgradnje

kanalizacije in čistilne naprave Laze, kjer je večino del izvedel podizvajalec izbran na javnem razpisu. Iz tega naslova je bilo v letu 2016 doseženih kar 1.225.188,47 EUR prihodkov, omenjeni projekt pa se je v oktobru 2016 zaključil. V preteklih letih takih večjih projektov nismo vodili, kakor tudi ne v letu 2017 in tako tudi prihodki z drugimi dejavnostmi na trgu niso bili doseženi v takem obsegu kot leta 2016.

Tabela 2: Poslovni prihodki po posameznih dejavnostih v letih 2015 do 2017

dejavnost	2017	2016	2015
gospodarske javne službe skupaj:	3.946.760	2.958.174	2.910.722
- oskrba s pitno vodo	797.605	846.125	712.154
- odvajanje in čiščenje	1.255.184	594.071	465.678
- ravnanje s komunalnimi odpadki	835.593	665.378	959.752
- skupna komunalna raba	900.903	710.734	631.257
- pokopališka in pogrebna	135.522	121.201	122.035
- sejmi in tržnica, plakatiranje	21.953	20.664	19.846
druge dejavnosti na trgu	424.915	1.634.690	594.226
<b>skupaj poslovni prihodki</b>	<b>4.371.676</b>	<b>4.592.865</b>	<b>3.504.948</b>

Kot že zgoraj navedeno, so prihodki obveznih občinskih javnih služb varstva okolja doseženi s cenami, oblikovanimi na podlagi Uredbe MEDO. Cene, ki so veljale v letu 2017 so vključevale načrtovane stroške za leto 2017 in tudi poračun previsokih ali prenizkih cen v letu 2015. Cene, ki so veljale v letu 2016 so bile oblikovane v letu 2015 in so vključevale načrtovane stroške za leto 2016 in tudi poračun previsokih ali prenizkih cen v letu 2014. Porračun cen je poglavitni razlog za nihanje prihodkov po posameznih dejavnostih med primerjanimi leti. Cene iz leta 2015 poračuna še niso vključevale, saj so bile enake prvotno oblikovanim na podlagi Uredbe MEDO v letu 2013.

Tabela 3: Pregled poračunavanja cen GJS varstva okolja

Pregled poračunavanja cen GJS varstva okolja		2017	2016
Oskrba s pitno vodo	storitev	-32.662	53.021
	javna infrastruktura	73.935	43.211
Odvajanje odpadne vode	storitev	66.674	49.302
	javna infrastruktura	16.897	24.244
Čiščenje odpadne vode	storitev	-12.616	-32.562
	javna infrastruktura	9.273	5.989
Storitve, povezane z greznicami in MKČN	storitev	9.592	10.393
Zbiranje komunalnih odpadkov	storitev	-54.843	-87.980
	javna infrastruktura	-5.986	-14.848
Zbiranje bioloških odpadkov	storitev	0	77.257
Obdelava komunalnih odpadkov	storitev	-59.058	-19.076
Odlaganje ostankov komunalnih odpadkov	storitev	-59.058	-38.319
<b>SKUPEN PORAČUN CEN GJS VARSTVA OKOLJA</b>		<b>11.205</b>	<b>70.634</b>

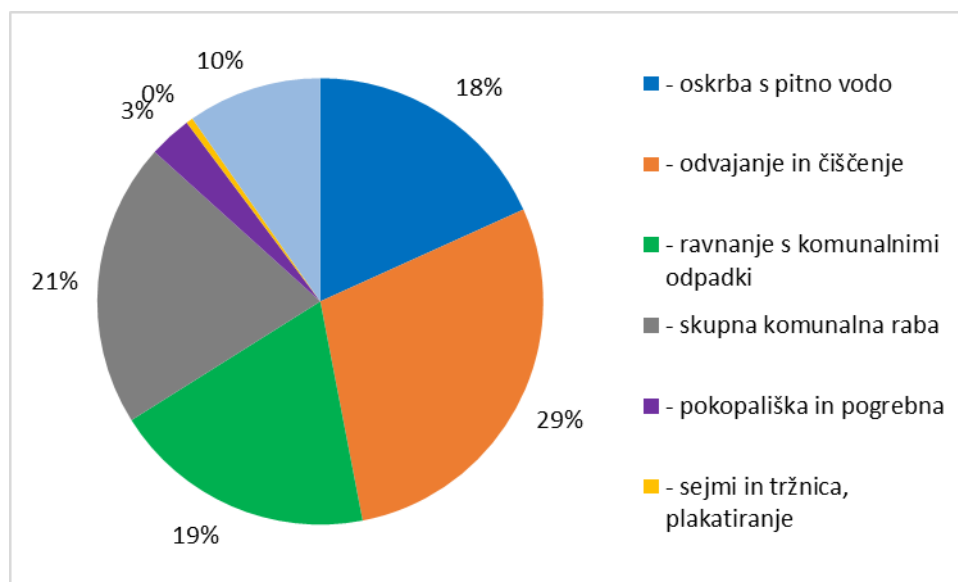
- ... poračun cen preteklega leta navzdol - zaračunana cena je nižja od lastne cene

brez predznaka ... poračun cen preteklega leta navzgor - zaračunana cena je višja od lastne cene

Cene za dejavnosti **oskrba s pitno vodo, odvajanja komunalne in padavinske odpadne vode, storitve povezane z greznicami in MKČN ter zbiranje biološko razgradljivih odpadkov** so bile skupno v letih 2015 in 2014 prenizke, tako da so prihodki v letih 2017 in 2016 pokrivali tudi nepokrite stroške iz leta 2014. Posledično je na teh dejavnostih doseženih več prihodkov kakor odhodkov. Cene za dejavnosti **čiščenje odpadnih voda in ravnanje s komunalnimi odpadki** (razen zbiranje biološko razgradljivih odpadkov) so bile v letih 2015 in 2014 previsoke, kar se v letih 2017 in 2016 odraža v nižjih doseženih prihodkih v primerjavi z nastalimi stroški in odhodki.

Prihodki za ostale gospodarske javne službe so doseženi s cenami, ki jih potrjuje bodisi Občinski svet Občine Logatec, bodisi Župan Občine Logatec. Tako cene za storitve zimskega ter letnega vzdrževanja ceste ter javne razsvetljave znotraj dejavnosti skupna komunalna raba Občinski svet Občine Logatec potrjuje vsako leto znova, za storitve vzdrževanja javnih površin znotraj dejavnosti skupna komunalna raba pa dobimo prihodke od Občine Logatec le v višini pokrivanja stroškov za izvajanje teh storitev. Cene za storitve v okviru pokopališke in pogrebne dejavnosti je za pokopališke storitve, cene potrdil Župan Občine Logatec in veljajo od leta 2013, cene za pogrebne dejavnosti pa je prav tako potrdil Župan Občine Logatec in veljajo vse od leta 2008 z novelacijo zaradi dodatnih storitev decembra 2016. Cene za tržnino in plakatiranje prav tako potrjuje Župan Občine Logatec in veljajo od leta 2014 dalje.

Graf 4: Prikaz poslovnih prihodkov po dejavnostih podjetja v letu 2017



**V okviru gospodarskih javnih služb** je bilo v letu 2017 največ, to je 32 %, poslovnih prihodkov doseženih na dejavnosti odvajanje in čiščenje odpadne vode, sledi skupna komunalna raba s 23 % in ravnanje s komunalnimi odpadki z 21 %, nato je oskrba s pitno vodo z 20 %. Nižji delež prihodkov v okviru GJS, skupno 4 %, prinašajo pokopališka in pogrebna dejavnost ter sejmi in tržnica ter plakatiranje.

V preteklih letih so bili deleži po poslovnih prihodkih drugačni, na kar imajo pretežni vpliv cene storitev GJS varstva okolja in druge izvedene in tako tudi zaračunane storitve (npr. vzdrževanje javnih površin). V letu 2016 je bil pretežni del prihodkov dosežen na dejavnosti oskrba s pitno vodo, to je 29 %, sledila je skupna komunalna raba s 24 %, ravnanje s komunalnimi odpadki z 22 % ter odvajanje in čiščenje z 20 % poslovnih prihodkov v okviru poslovnih prihodkov GJS. Najnižji delež prihodkov v okviru GJS, skupno 5 %, so tako v letu 2016, kot tudi leta 2015, dosegale pokopališka in pogrebna dejavnost ter sejmi in tržnica ter plakatiranje. V letu 2015 je bil pretežni del prihodkov dosežen na dejavnosti ravnanje s komunalnimi

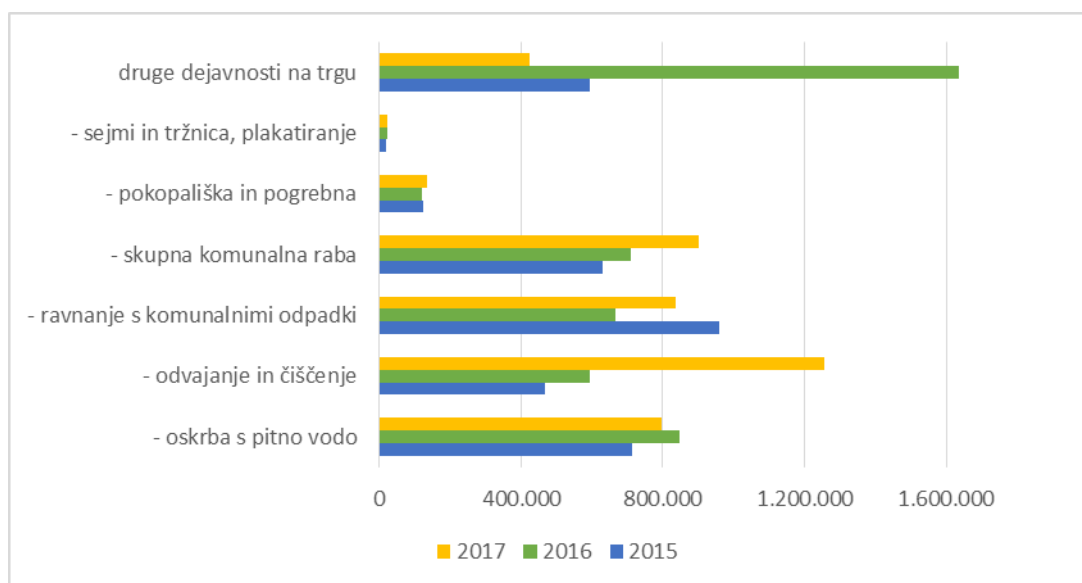


odpadki, to je 33 %, sledila je oskrba s pitno vodo s 24 %, nato skupna komunalna raba s 22 % ter odvajanje in čiščenje s 16 % poslovnih prihodkov v okviru poslovnih prihodkov GJS.

Tako prevzem nove infrastrukture in s tem povezani stroški, vključeni v cene storitev GJS varstva okolja, kakor tudi poročila cen iz preteklih obdobj vplivajo na nihanje v višini prihodkov po posameznih gospodarskih javnih službah.

**V okviru drugih dejavnosti na trgu** je bilo v letu 2017 doseženih manj prihodkov od načrtovanih in tudi manj od preteklih let. V letu 2016 smo zaradi izgradnje kanalizacije in čistilne naprave Laze (glej tudi obrazložitev pod Grafom 3) mnogo preseglji povprečje vseh preteklih let, tako da je leto 2017 bolj primerljivo z letom 2015. Še vedno pa nam zaradi zunanjih dejavnikov ni uspelo realizirati vseh načrtovanih projektov.

Graf 5: Poslovni prihodki po posameznih dejavnostih GJS v letih 2015 do 2017

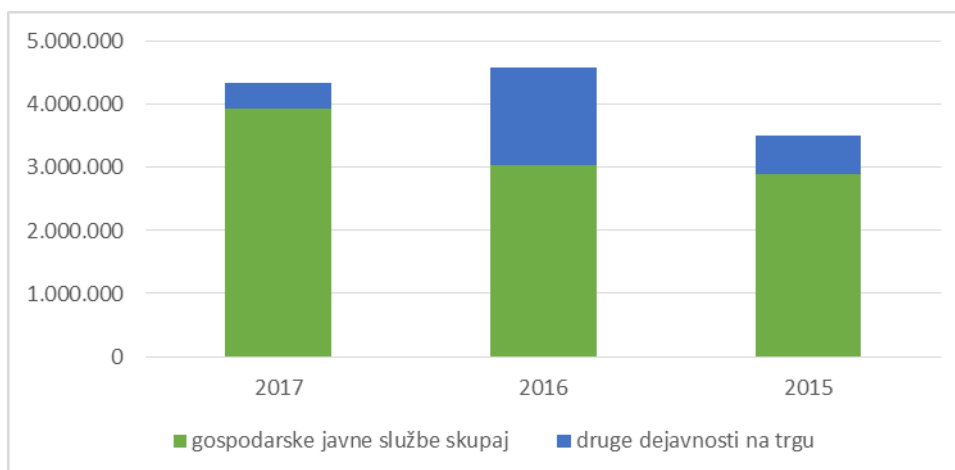


## STROŠKI IN ODHODKI

V letu **2017** so **skupni stroški in odhodki** podjetja znašali **4.336.144 EUR** in so za preko 200 tisoč EUR nižji od stroškov in odhodkov v letu **2016**, ko so znašali **4.591.599 EUR** ter preko 800 tisoč EUR višji od stroškov in odhodkov v letu v letu **2015**, ko so znašali **3.500.243 EUR**. Razlog za odstopanje med leti je enak razlogu pri prihodkih; projekt izgradnje kanalizacije in čistilne naprave Laze je vplival tako na večje prihodke kot odhodke v okviru drugih dejavnosti na trgu v letu 2016. V letu 2017 pa je bila kanalizacija in čistilna naprava Logatec že prevzeta v upravljanje oziroma najem in nam torej od takrat dalje povzroča stroške v zvezi z najemom in upravljanjem omenjene infrastrukture.



Graf 6: Prikaz vseh odhodkov gospodarskih javnih služb in drugih dejavnosti na trgu v letih 2015 do 2017



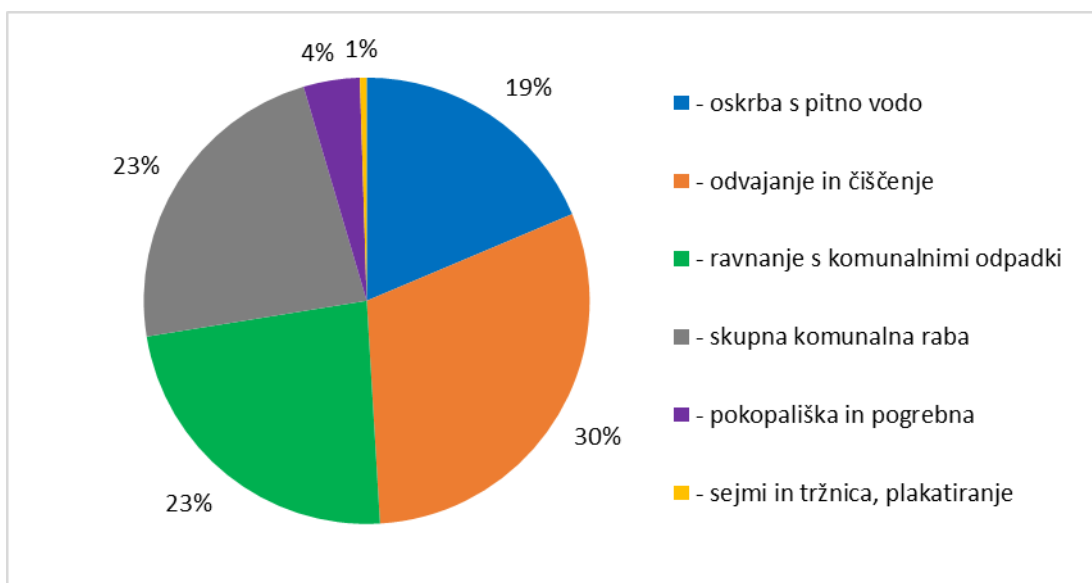
Glede na gospodarske javne službe in druge dejavnosti na trgu je v letu 2017 okrog 91 % **poslovnih odhodkov** nastalo na gospodarskih javnih službah in 9 % na drugih dejavnostih na trgu, medtem ko je bilo v letu 2016 (oziroma letu 2015) na gospodarskih javnih službah 66 % (83 %) poslovnih odhodkov in na drugih dejavnostih na trgu 34% (17 %) poslovnih odhodkov. Razlog za tako razliko v deležih je izgradnja kanalizacije in čistilne naprave Laze v letu 2016.

Tabela 4: Poslovni odhodki po posameznih dejavnostih v letih 2015 do 2017

dejavnost	2017	2016	2015
gospodarske javne službe skupaj:	3.923.231	3.043.925	2.885.773
- oskrba s pitno vodo	731.715	688.387	730.962
- odvajanje in čiščenje	1.192.686	650.681	543.621
- ravnanje s komunalnimi odpadki	917.343	841.253	780.746
- skupna komunalna raba	902.040	707.068	673.957
- pokopališka in pogrebna	160.219	137.280	138.736
- sejmi in tržnica, plakatiranje	19.228	19.257	17.751
druge dejavnosti na trgu	407.502	1.544.604	611.228
<b>skupaj poslovni odhodki</b>	<b>4.330.732</b>	<b>4.588.529</b>	<b>3.497.001</b>

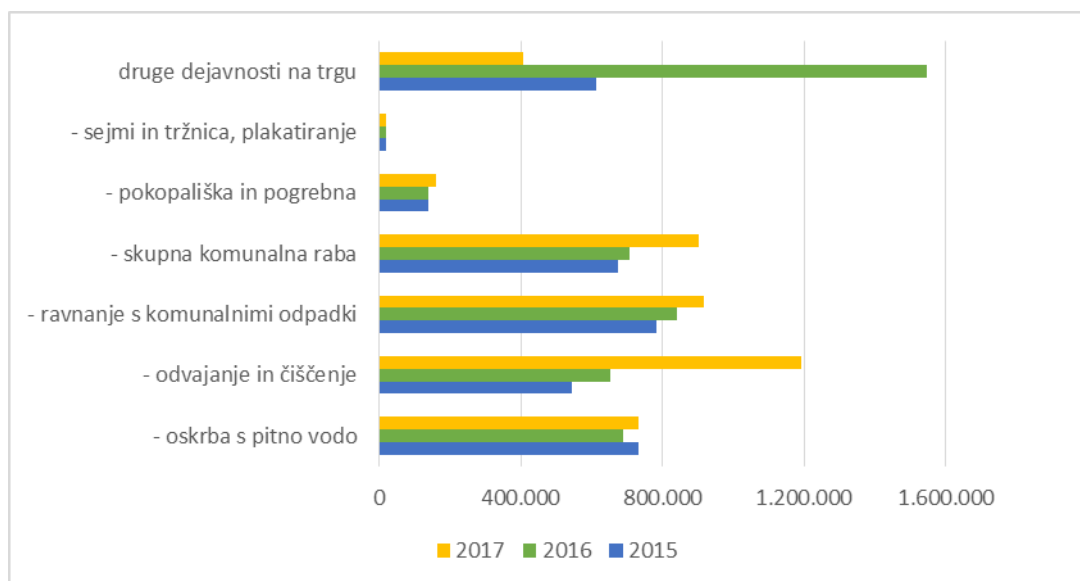
Med **gospodarskimi javnimi službami** je v letu 2017 30 % **poslovnih odhodkov** nastalo na dejavnosti odvajanje in čiščenje odpadne vode, po 23 % na dejavnostih ravnanje s komunalnimi odpadki in skupna komunalna raba, 19 % na dejavnosti oskrba s pitno vodo in preostali 4 % so nastali na pokopališki in pogrebni dejavnosti ter na dejavnosti sejmi in trnica ter plakatiranje.

Graf 7: Prikaz poslovnih odhodkov po dejavnostih GJS podjetja v letu 2017



V preteklih letih so bili deleži po poslovnih odhodkih GJS drugače porazdeljeni, na kar ima pretežni vpliv v najem in upravljanje prevzeta komunalna infrastruktura, pa tudi druge dodatne storitve (npr. vzdrževanje javnih površin). V letu 2016 je pretežni del poslovnih odhodkov nastalo na dejavnosti ravnanje s komunalnimi odpadki, to je 28 %, sledili sta skupna komunalna raba ter oskrba s pitno vodo s po 23 %, nato odvajanje in čiščenje odpadne vode z 21 % in nazadnje s 6 % pogrebna in pokopališka dejavnost ter sejmi in tržnica ter plakatiranje. V letu 2015 je pretežni del poslovnih odhodkov nastalo na dejavnosti ravnanje s komunalnimi odpadki, to je 27 %, sledila je oskrba s pitno vodo s 25 %, skupna komunalna raba s 23 %, nato odvajanje in čiščenje odpadne vode z 21 % in nazadnje, enako kot v letu 2016, s 6 % pogrebna in pokopališka dejavnost ter sejmi in tržnica ter plakatiranje.

Graf 8: Poslovni odhodki po posameznih dejavnostih v letih 2015 do 2017



Med **vsemi stroški in odhodki** po obsežnosti predstavljajo naslednje deleže:

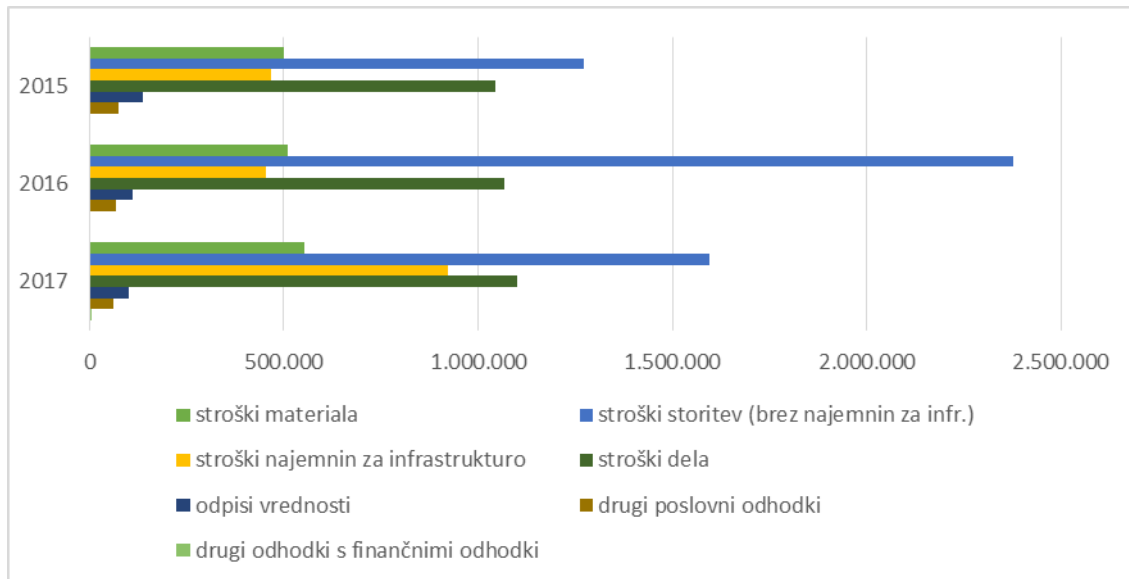
- v vseh letih so najobsežnejši **stroški storitev** brez najemnin za infrastrukturo in v letu 2017 predstavljajo 37 % vseh stroškov in odhodkov; v letu 2017 so nižji od teh stroškov v letu 2016, ko so bili zaradi oddaje del podizvajalcu na projektu izgradnja kanalizacije in čistilne naprave Laze višji in so predstavljali kar 52 % vseh stroškov in odhodkov;
- **stroški dela** predstavljajo 25 % vseh stroškov in so se glede na leto 2016 povečali za 2 %, za kar pa je več razlogov, kot so:
  - na podlagi mnenja Nadzornega sveta podjetja smo v podjetju pristopili k reorganizaciji podjetja in posodobili vse notranje akte, ki se nanašajo na organizacijo podjetja, na delovna razmerja in na osebne dohodke. S tem smo z zaposlenimi sklenili nove pogodbe o zaposlitvi, katerih posledica je malenkostni dvig stroškov dela za podjetje.
  - Na podlagi pravic, določenih v Kolektivni pogodbi komunalnih dejavnosti, zaposlenim pripadajo jubilejne nagrade in odpravnine. Te pravice se upoštevajo v aktuarskem izračunu za oblikovanje rezervacij za jubilejne nagrade in odpravnine, ki se bodo izplačevale v prihodnjih letih. V letu 2017 smo, kot vse od leta 2013, ponovno naročili aktuarski izračun in v njem so po novem upoštevane pravice iz Kolektivne pogodbe komunalnih dejavnosti, ki pa so višje od pravic, ki so bile upoštevane v preteklih aktuarskih izračunih. Posledica višjih pravic je oblikovanje dodatnih rezervacij za skoraj 40 tisoč in s tem posledično višji stroški dela v letu 2017.
- **stroški najemnin za infrastrukturo**, ki sicer sodijo v skupino stroškov storitev, vendar jih zaradi velikega obsega prikazujemo ločeno, predstavljajo kar 21 % vseh stroškov in odhodkov in so se v primerjavi z letom 2016 povečali za 11 %; razlog je v prevzemu nove infrastrukture v najem sredi leta 2016, to sta kanalizacija in čistilna naprava Logatec, ter prevzem nove infrastrukture v najem januarja 2017, to je vodovodni sistem Vrh Svetih Treh Kraljev ter kanalizacija in čistilna naprava Laze;
- **stroški materiala** predstavljajo 13 % vseh stroškov in odhodkov in so se glede na leto 2016 povečali za 2 %, kar je skladno z večjim obsegom infrastrukture, s katero upravljamo;
- **odpisi vrednosti** predstavljajo 2 % vseh stroškov in odhodkov podjetja in enaki deležu teh odhodkov v letu 2016;
- med **drugimi poslovnimi odhodki**, ki predstavljajo 1 % vseh stroškov in prihodkov v letih 2017 in 2016 so vodna povračila za rabo vode za oskrbo s pitno vodo;
- **drugi odhodki in finančni odhodki** ne predstavljajo pomembnih vrednosti.

Tabela 5: Vsi stroški in odhodki po njihovih skupinah v letih 2015 do 2017

skupina stroškov in odhodkov	2017	2016	2015
stroški materiala	551.430	510.684	501.687
stroški storitev (brez najemnin za infrastrukturo)	1.594.186	2.379.056	1.273.518
stroški najemnin za infrastrukturo	922.101	452.745	467.184
stroški dela	1.101.201	1.066.966	1.043.691
odpisi vrednosti	100.346	110.297	137.336
drugi poslovni odhodki	61.469	68.780	73.585
drugi odhodki s finančnimi odhodki	5.412	3.069	3.242
<b>skupaj vsi odhodki</b>	<b>4.336.144</b>	<b>4.591.599</b>	<b>3.500.243</b>

Prikaz vseh stroškov in odhodkov v letih 2015 do 2017 po skupinah je v spodnjem grafu.

Graf 9: Prikaz vseh stroškov in odhodkov podjetja po njihovih skupinah v letih 2015 do 2017



#### 4.1.2 Primerjava poslovanja podjetja po dejavnostih

V osnovi podjetje deli dejavnosti v dve glavni skupini:

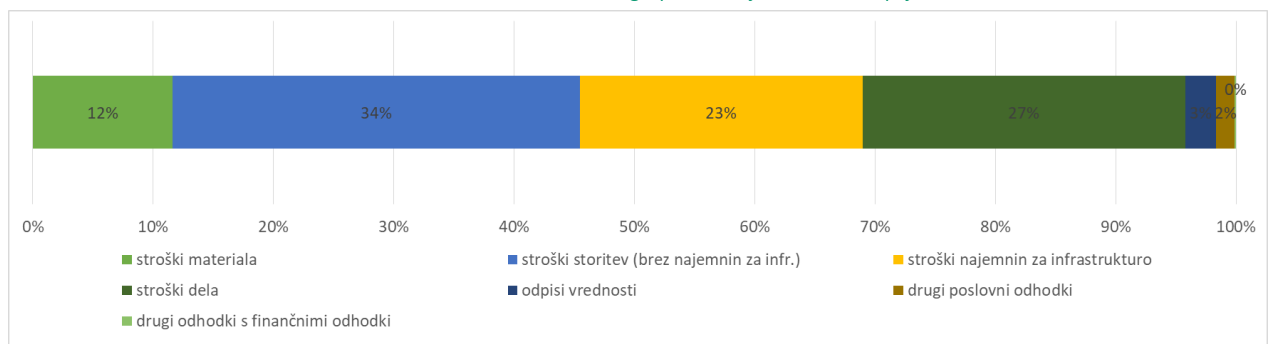
- na **gospodarske javne službe**, ki zajemajo sledeče dejavnosti: oskrba s pitno vodo, odvajanje in čiščenje komunalne in padavinske odpadne vode, ravnanje s komunalnimi odpadki, skupna komunalna raba (letno in zimsko vzdrževanje cest, vzdrževanje javne razsvetljave in od leta 2017 dalje tudi vzdrževanje javnih površin), pokopališka in pogrebna dejavnost, tržnina ter plakatiranje in
- na **druge dejavnosti na trgu**, ki zajemajo vse ostale storitve opravljene za Občino Logatec in na trgu.

##### Gospodarske javne službe - skupaj

Gospodarske javne službe skupaj izkazujejo v letu 2017 **dobiček** v višini **32.572 EUR**. Prihodki na dejavnostih GJS so bili doseženi v višini **3.960.848 EUR**, **stroški in odhodki** pa so znašali **3.928.276 EUR**.

Na dejavnosti GJS predstavljajo največji delež stroškov in odhodkov **stroški storitev** (brez stroškov najemnin za infrastrukturo), ki predstavljajo **34 %** vseh stroškov in odhodkov, **stroški najemnin za infrastrukturo**, ki sicer sodijo v stroške storitev, a jih zaradi njihove obsežnosti prikazujemo ločeno pa predstavljajo še dodatnih **23 %** vseh stroškov in odhodkov (v letu 2016 so stroški najemnin za infrastrukturo predstavljali 15 % vseh stroškov in odhodkov), **stroški dela** predstavljajo **27 %** vseh stroškov in odhodkov, sledijo **stroški materiala s 12 %** in **odpisi vrednosti s 3 %**, 2 % predstavljajo drugi poslovni odhodki, kjer so zajeta vodna povračila in okoljske dajatve, minimalni pa so finančni in drugi odhodki.

Graf 10: Razdelitev stroškov in odhodkov gospodarskih javnih služb skupaj v letu 2017



Največji delež stroškov storitev predstavljajo **stroški storitev** na dejavnostih skupna komunalna raba z 42 % in ravnanje s komunalnimi odpadki s 35 %. V okviru skupne komunalne rabe se storitve izvajajo skupaj s podizvajalci, s katerimi imamo porazdeljena območja vzdrževanja cest na območju Občine Logatec. Storitve podizvajalcev so poglavitni razlog za visok delež storitev na tej dejavnosti. Razlog v visokih stroških storitev na dejavnosti skupna komunalna raba pa so tudi opravljena dela za vzdrževanje javnih površin, ki se izvajajo v okviru drugega pogodbenega razmerja. Dela se izvajajo s podizvajalci tudi v okviru ravnanja s komunalnimi odpadki, saj so celotna dela za obdelavo mešanih komunalnih odpadkov in odlaganje ostankov komunalnih odpadkov oddana drugemu izvajalcu. Stroški storitev v okviru dejavnosti odvajanja in čiščenje odpadne vode predstavljajo 14 % vseh stroškov storitev in se višajo z novo prevzeto infrastrukturo. V okviru dejavnosti oskrba s pitno vodo je 5 % vseh stroškov storitev, pogrebna in pokopališka dejavnost predstavlja 4 % vseh stroškov storitev in plakatiranje ter tržnina in sejmi predstavljajo skupno 1 % vseh stroškov storitev v okviru gospodarskih javnih služb.

V okviru stroškov storitev predstavljajo velik del tudi **stroški najemnine za infrastrukturo**, ki na dejavnosti odvajanje in čiščenje odpadne vode dosegajo 71 % delež, na dejavnosti oskrba s pitno vodo pa dosegajo 28 % vseh stroškov najemnin in na dejavnosti. Preostali 1 % se porazdeli na dejavnostih ravnanje s komunalnimi odpadki, pogrebno in pokopališko dejavnostjo ter tržnino s sejmi.

**Stroški dela** v največji meri, to je 32 %, nastajajo na dejavnosti ravnanje s komunalnimi odpadki, kar pa je glede na število zaposlenih in na število opravljenih ur na tej dejavnosti, povsem razumljivo. Sledi dejavnost oskrba s pitno vodo s 24 % stroški dela, odvajanje in čiščenje odpadne vode z 19 % stroški dela in skupna komunalna raba s 17 % stroški dela. Pokopališka in pogrebna dejavnost predstavljata 8 % stroškov dela in preostali 1 % se porazdeli na dejavnosti plakatiranje ter tržnino s sejmi.

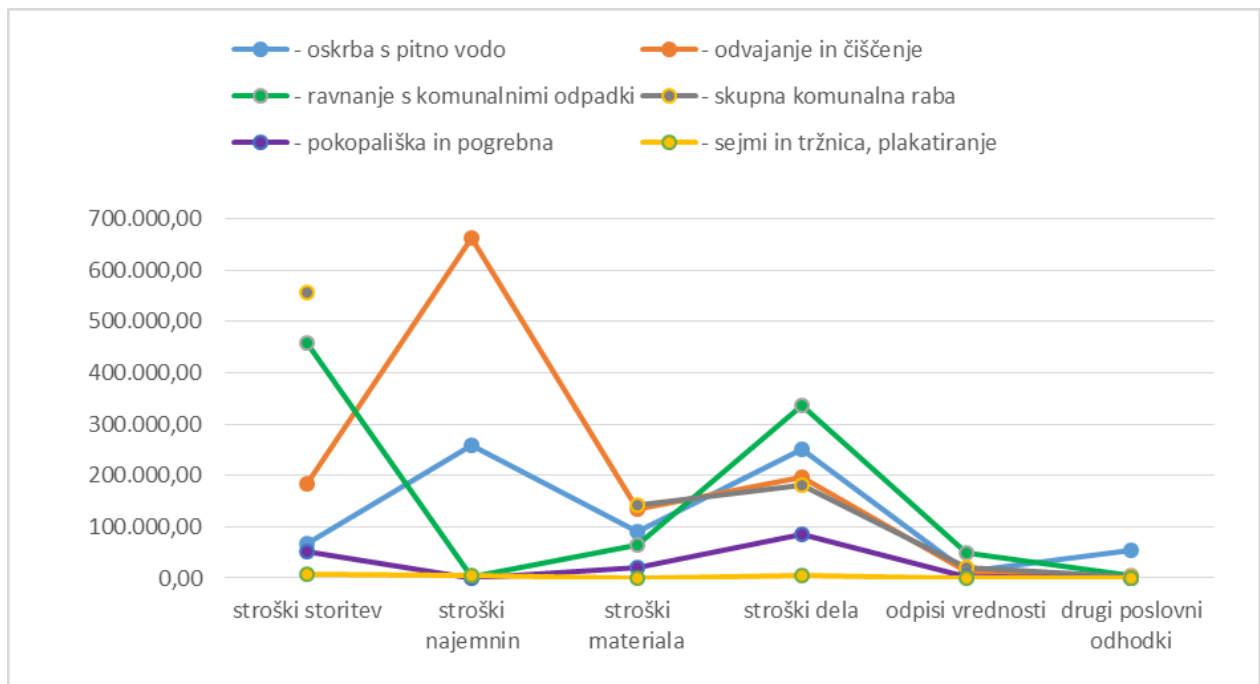
Največji delež **stroškov materiala** z 31 % predstavlja dejavnost skupna komunalna raba, od tega skoraj polovica stroškov materiala predstavlja električna energija za javno razsvetlavo. Sledi dejavnost odvajanje in čiščenje odpadne vode s 30 % znotraj katerih preko polovice predstavlja električna energija. Dejavnost oskrba s pitno vodo predstavlja 20 % stroškov materiala in nato dejavnost ravnanje s komunalnimi odpadki s 14 % materiala., od tega v največji meri predstavljajo stroški goriva. Sledi še pogrebna in pokopališka dejavnost, na kateri je nastalo 5 % stroškov materiala v okviru gospodarskih javnih služb.

Med **odpisi vrednosti** največ stroškov predstavlja amortizacija osnovnih sredstev podjetja in zaradi vseh strojev in vozil, ki se uporabljajo na dejavnosti ravnanje s komunalnimi odpadki se z 49 % največ odpisov vrednosti dosega ravno na tej dejavnosti. Sledi skupna komunalna raba z 21 %, odvajanje in čiščenje odpadne vode s 14 % in oskrba s pitno vodo z 11 %. Preostala 3 % odpisov vrednosti v okviru gospodarskih javnih služb predstavljata pokopališka in pogrebna dejavnost ter tržnina s sejmi.

Največ **drugih poslovnih odhodkov** nastaja zaradi vodnih povračil, zaradi česar 89 % teh odhodkov nastaja na dejavnosti oskrba s pitno vodo. 7 % teh odhodkov nastaja na dejavnosti ravnanje s komunalnimi odpadki, kjer je zaposlenih največ delavcev. Preostalih 4 % drugih poslovnih odhodkov v okviru gospodarskih javnih služb predstavljajo preostale dejavnosti.

V kakšnem deležu nastajajo posamezne skupine stroškov oz. odhodkov na vseh dejavnostih GJS prikazuje naslednji graf.

Graf 11: Prikaz višine posamezne skupine stroškov in poslovnih odhodkov po posameznih gospodarskih javnih službah v letu 2017

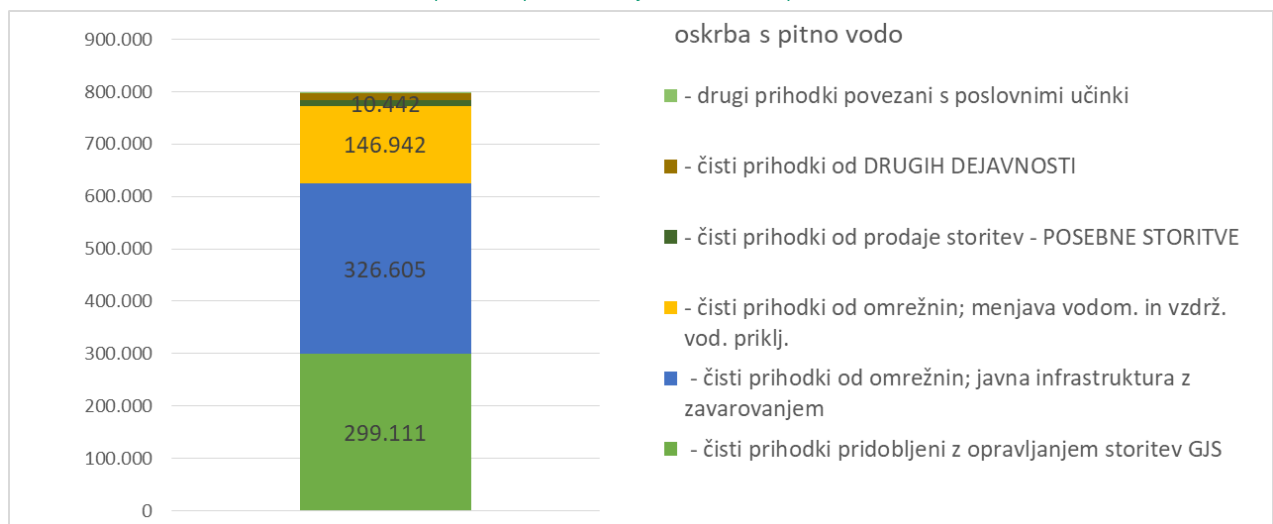


### Oskrba s pitno vodo

Dejavnost izkazuje **dobiček v višini 68.322 EUR**. Prihodki na dejavnosti znašajo 801.059 EUR, stroški in odhodki pa 732.737 EUR.

Največ prihodkov je doseženih z omrežninami v delu, ki pokriva stroške najema in zavarovanja infrastrukture, sledijo prihodki, pridobljeni z opravljanjem storitev, ki pokrivajo stroške izvajanja storitev oskrbe s pitno vodo, večji del prihodkov pa je doseženih še z omrežninami v delu, ki pokriva stroške vzdrževanja vodovodnih priključkov in menjavo vodomeroev.

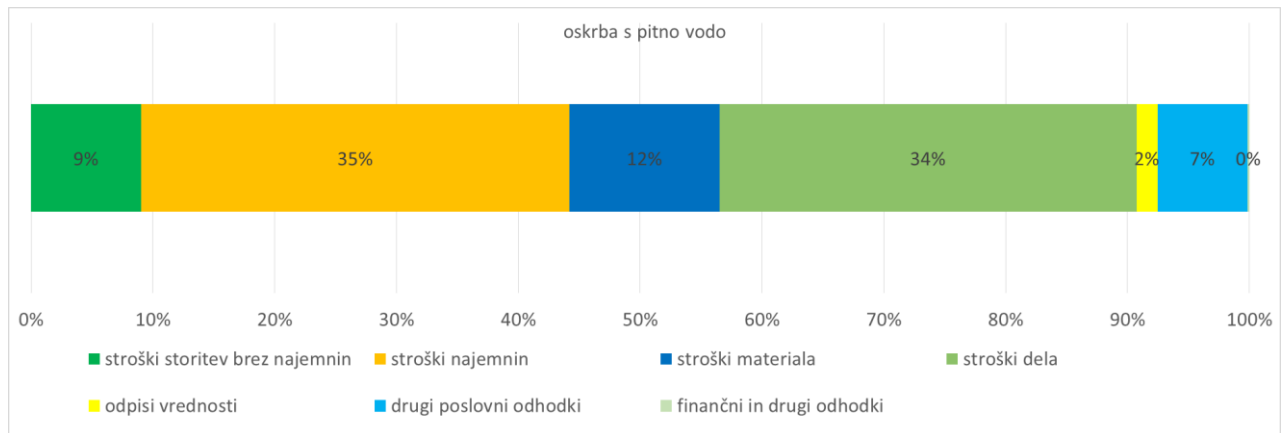
Graf 12: Prikaz poslovnih prihodkov dejavnosti oskrbe s pitno vodo v letu 2017



Največji strošek predstavlja **najemnina za infrastrukturo**, in sicer **36 %** vseh stroškov in odhodkov dejavnosti, 32 % stroškov in odhodkov predstavljajo stroški dela. Ostali stroški si sledijo, in sicer 14 % stroški materiala, 8 % stroški storitev, 8 % drugi poslovni odhodki ter 2 % odpisi vrednosti. V drugih poslovnih

odhodkih so vključeni stroški vodnih povračil, zato so ti odhodki največji ravno na dejavnosti oskrba s pitno vodo v primerjavi z ostalimi dejavnostmi gospodarskih javnih služb.

Graf 13: Razdelitev stroškov in odhodkov dejavnosti oskrbe s pitno vodo v letu 2017

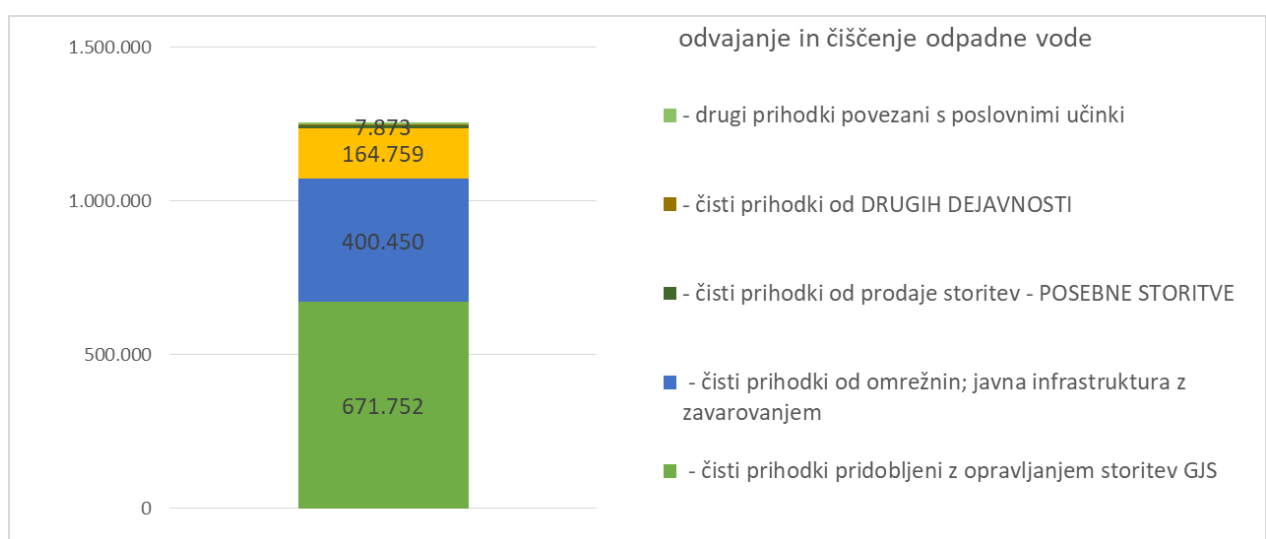


### Odvajanje in čiščenje komunalne in padavinske odpadne vode

Dejavnost izkazuje **dobiček v višini 63.191 EUR**, in sicer prihodki dejavnosti znašajo 1.256.581 EUR, stroški in odhodki pa 1.193.390 EUR.

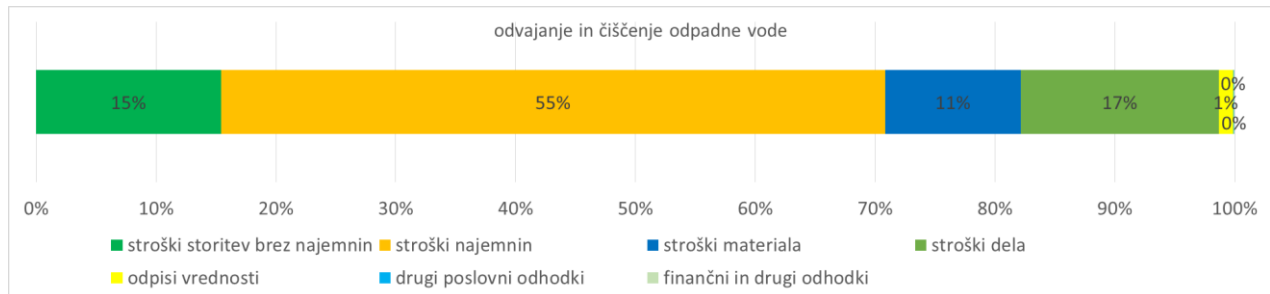
Največ prihodkov je doseženih s cenami, ki pokrivajo stroške izvajanja storitev odvajanja ter čiščenja odpadne vode, sledijo čisti prihodki od omrežnin in drugi prihodki, povezani s poslovnimi učinki iz naslova dotacij, ki jih Občina Logatec subvencionira uporabnikom fizičnim osebam za omrežnino za čiščenje odpadne vode. Prihodki od omrežnin pokrivajo stroške najemnine za infrastrukturo in zavarovanje. Drugi prihodki, povezani s poslovnimi učinki predstavljajo prihodke dosežene od osnovnih sredstev, ki smo jih brezplačno prejeli od Občine Logatec in jih skladno z obračunano amortizacijo letno prenašamo med poslovne prihodke.

Graf 14: Prikaz poslovnih prihodkov dejavnosti odvajanje in čiščenje odpadne vode v letu 2017



**Stroški najemnine za infrastrukturo** znašajo **55 %** vseh stroškov dejavnosti. Sledijo stroški dela, ki obsegajo 17 % vseh stroškov in odhodkov dejavnosti, stroški storitev brez najemnin za infrastrukturo obsegajo 15 %, stroški materiala predstavljajo 11 %, ter odpisi vrednosti 1 % vseh stroškov in odhodkov na dejavnosti.

Graf 15: Razdelitev stroškov in odhodkov dejavnosti odvajanja in čiščenja odpadne vode v letu 2017

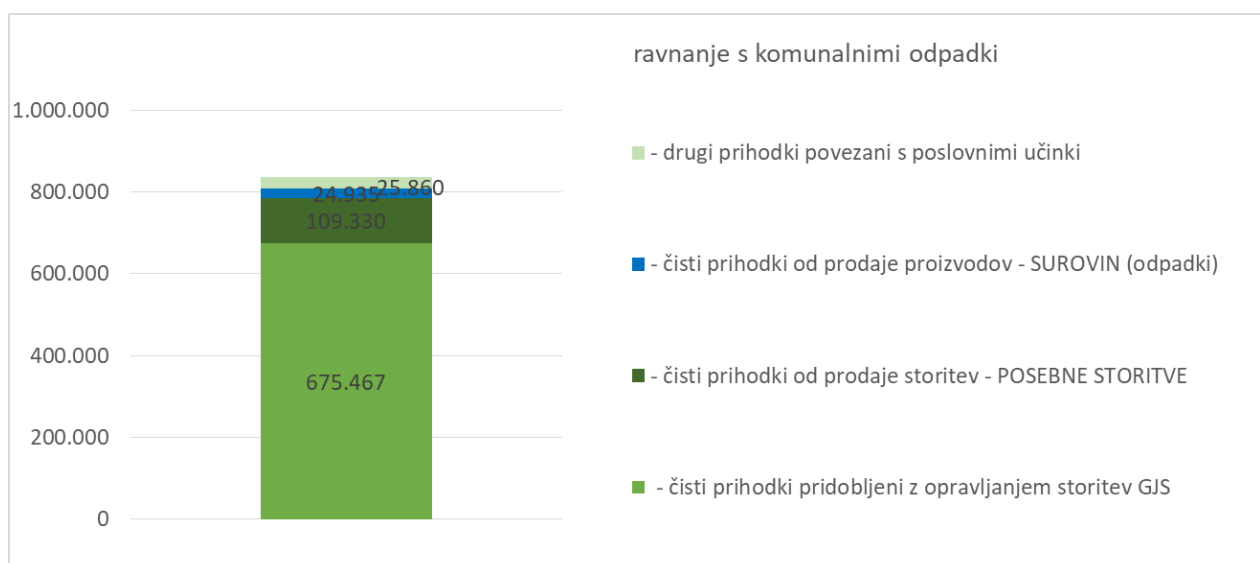


## Ravnanje s komunalnimi odpadki

Dejavnost izkazuje **izgubo v višini 77.034 EUR**. Prihodki znašajo 842.405 EUR, medtem ko stroški in odhodki skupaj znašajo 919.438 EUR.

Največ prihodkov je doseženih z opravljanjem storitev, torej s cenami za storitve zbiranja komunalnih odpadkov, zbiranja bioloških odpadkov ter skupne cene za obdelavo mešanih komunalnih odpadkov in odlaganja ostankov komunalnih odpadkov. Cene za infrastrukturo za zbiranje komunalnih odpadkov se poračunavajo v taki meri, da te cene sploh nismo zaračunavali, cene za infrastrukturo za obdelavo in odlaganje ne oblikujemo, saj jo v sklopu storitev zaračunava na razpisu izbrani podizvajalec obdelave in odlaganja mešanih komunalnih odpadkov. Prihodke od posebnih storitev dosegamo s prodajo oz. oddajo v najem posod za zbiranje odpadkov ter vrečk za biološke odpadke in tudi s prodajo zbranih surovin. Drugi prihodki, povezani s poslovnimi učinki predstavljajo prihodke dosežene od osnovnih sredstev, za katerih nakup smo sredstva prejeli od Občine Logatec in jih skladno z obračunano amortizacijo letno prenašamo med poslovne prihodke.

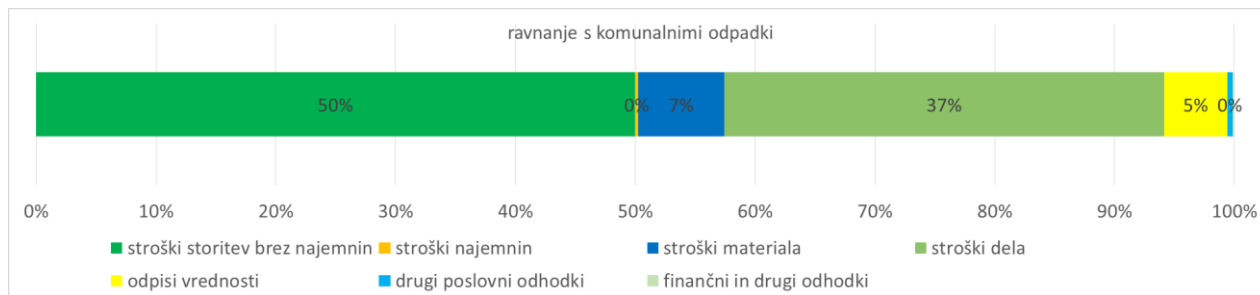
Graf 16: Prikaz poslovnih prihodkov dejavnosti ravnanje s komunalnimi odpadki v letu 2017





**Stroški storitev** so največji in predstavljajo **50 %** vseh stroškov in odhodkov na dejavnosti, v največji meri pa nastajajo zaradi storitev podizvajalcev za obdelavo mešanih komunalnih odpadkov in za odlaganje ostankov komunalnih odpadkov. Ostali stroški so: 37 % stroški dela, 7 % stroški materiala, 5 % odpisov vrednosti. Ostali odhodki ne dosegajo 1 %.

Graf 17: Razdelitev stroškov in odhodkov dejavnosti ravnanje s komunalnimi odpadki v letu 2017



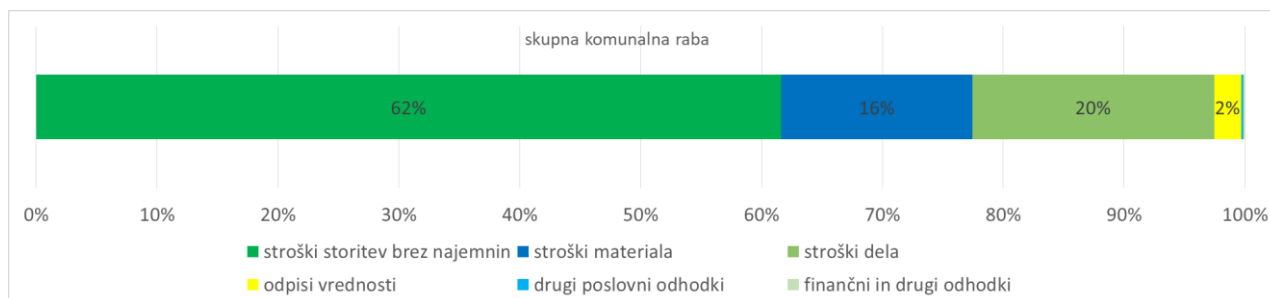
## Skupna komunalna raba

Dejavnost izkazuje **izgubo v višini 334 EUR**. Prihodki na dejavnosti znašajo 902.523 EUR, stroški in odhodki pa znašajo 902.857 EUR.

Prihodki na teh dejavnostih so doseženi s cenami, ki jih potrjuje Občinski svet Občine Logatec. Največ prihodkov je bilo doseženih v okviru izvajanja storitev za letno vzdrževanje cest, sledi zimsko vzdrževanje cest in nazadnje vzdrževanje javne razsvetljave.

Največje stroške predstavljajo **stroški storitev**, v katerem so zajeti stroški na javnem razpisu izbranih podizvajalcev za letno in zimsko vzdrževanje cest, in sicer **62 %** vseh stroškov in odhodkov dejavnosti. Delež stroškov dela znaša 20 %, stroški materiala 16 % in odpisi vrednosti 2 %. Ostali odhodki ne dosegajo 1 %.

Graf 18: Razdelitev stroškov in odhodkov dejavnosti skupna komunalna raba v letu 2017



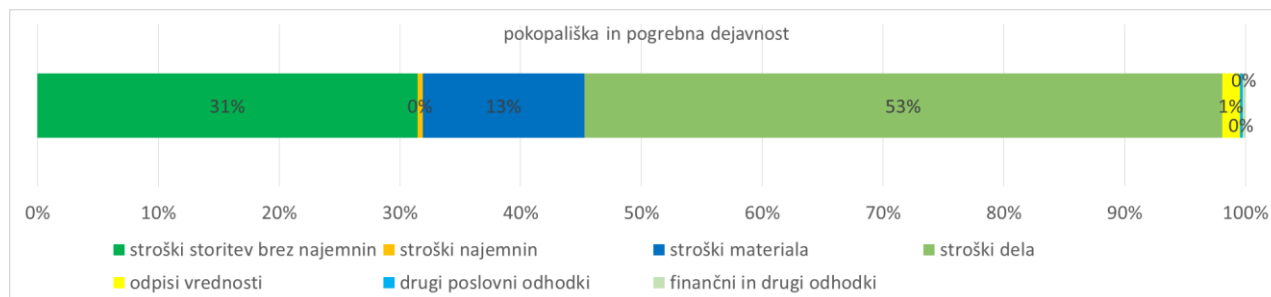
## Pokopališka in pogrebna dejavnost

Dejavnost izkazuje **izgubo v višini 24.339 EUR**. Prihodki na dejavnosti znašajo 136.243 EUR, stroški in odhodki pa znašajo 160.582 EUR.

Prihodki te dejavnosti so doseženi s cenami, ki jih potrjuje Župan Občine Logatec. Cene za pogrebne storitve veljajo od leta 2008 z dopolnitvami nekaterih dodatnih storitev leta 2016, cene za pokopališke storitve veljajo od leta 2013. Obseg storitev se, tako na pokopališki kot na pogrebni dejavnosti stalno večja. Temu primerno naraščajo tudi prihodki in stroški za pogrebno dejavnost, medtem ko prihodki na pokopališki dejavnosti s cenami za najeme grobnih polj ostajajo približno na enaki ravni, kot pretekla leta.

Največje stroške predstavljajo **stroški dela**, in sicer **53 %** vseh stroškov in odhodkov dejavnosti. Ostali stroški si sledijo: 31 % stroški storitev, 13 % stroški materiala ter 1 % odpisi vrednosti. Stroški najemnin za infrastrukturo in vsi ostali odhodki skupaj ne dosegajo 1 %.

Graf 19: Razdelitev stroškov in odhodkov pokopališke in pogrebne dejavnosti v letu 2017



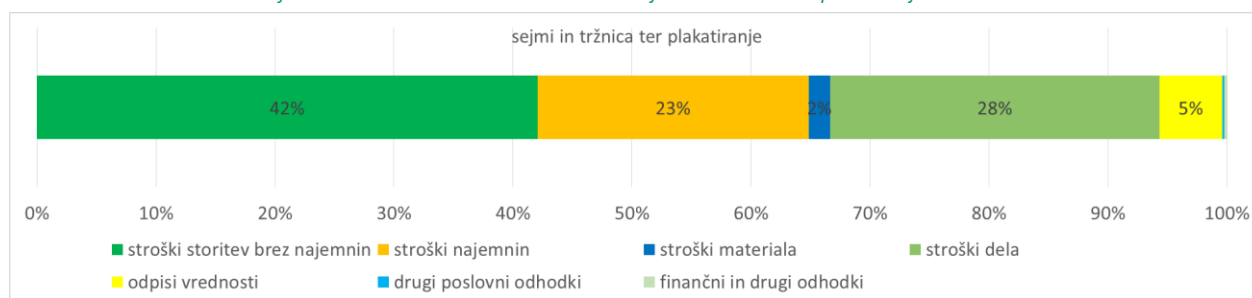
## Tržnina in plakatiranje

Dejavnost izkazuje **dobiček v višini 2.767 EUR**. Prihodki na dejavnosti znašajo 22.037 EUR, stroški in odhodki pa znašajo 19.270 EUR.

Prihodki teh dejavnosti so doseženi s cenami, ki jih potrjuje Župan Občine Logatec. Obseg storitev se po letih malenkost večja. Največ prihodkov dosežemo z oddajo tržnih prostorov v najem na mesečnih sejmih, sledi Gregorjev semenj, tržnica in nazadnje plakatiranje.

Največji strošek predstavljajo **stroški storitev skupaj z najemninami**, in sicer skupno **65 %** vseh stroškov in odhodkov. Stroški samih storitev v največji meri nastajajo za izpeljavo Gregorjevega semnja, medtem ko so stroški najemnin največji za redne mesečne sejme in tržnico. Po obsegu sledijo stroški dela z 28 %, odpisi vrednosti s 5 % in stroški materiala z 2 % vseh stroškov in odhodkov. Ostali odhodki ne dosegajo 1 %.

Graf 20: Razdelitev stroškov in odhodkov na dejavnostih tržnina in plakatiranje v letu 2017



## Druge dejavnosti na trgu

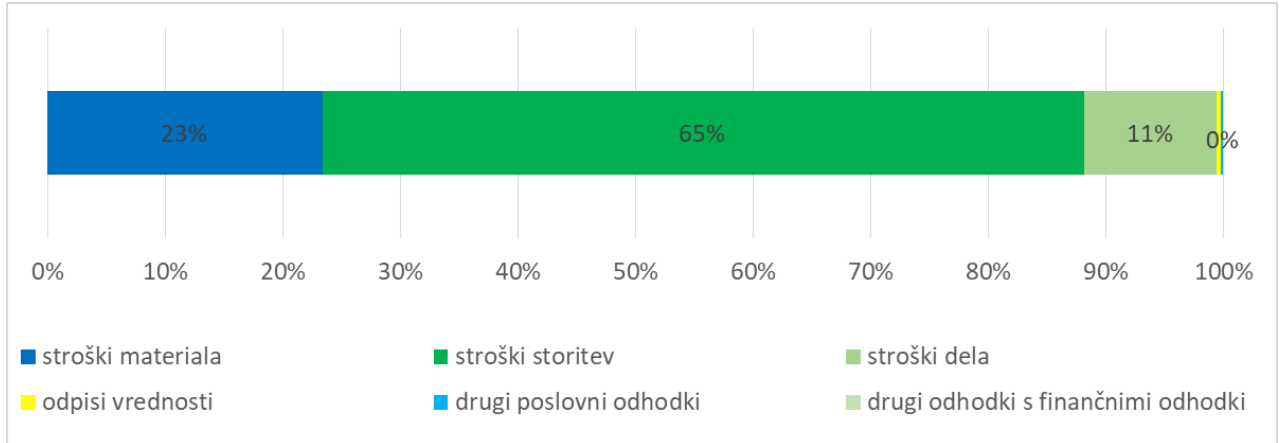
Dejavnost izkazuje **dobiček v višini 17.866 EUR**. Višina prihodkov dejavnosti znaša **425.734 EUR**, višina stroškov in odhodkov pa **407.868 EUR**.

Prihodki in stroški z odhodki so na tej dejavnosti v letu 2017 neprimerljivo nižji v primerjavi z letom 2016, kar smo obrazložili predhodno, na primer pod Grafom 3. V letu 2016 so bili namreč tako višji stroški kot višji prihodki posledica predvsem projekta izgradnja kanalizacije in čistilne naprave Laze, ki smo jo gradili skupaj s podizvajalcem. V letu 2017 večjih projektov v okviru drugih dejavnosti na trgu ni bilo, največ prihodkov od prodaje pa smo dosegli na naslednjih projektih:

- redno vzdrževanje deponije Ostri Vrh,
- sanacija vodohrana Sošje,

- obnova vodovoda z uvlačenjem in asfaltacija ceeste Grapovčnik,
- vodenje in vzdrževanje katastra infrastrukture v lasti Občine Logatec,
- investicijsko vzdrževalna dela na čistilni napravi Logatec, idr..

Graf 21: Razdelitev stroškov in odhodkov na tržnih dejavnosti v letu 2017



## 4.2 POMEMBNEJŠI POSLOVNI DOGODKI V LETU 2017

- **OSKRBA S PITNO VODO V POREČJU LJUBLJANICE – 2. SKLOP:**

Projekt se izvaja v okviru Operativnega programa izvajanja evropske kohezijske politike v obdobju 2014 – 2020 in v njem kot investitorji poleg občine Logatec, sodelujejo še občine Postojna, Škofljica, Log - Dragomer in Brezovica. Komunalno podjetje Logatec d.o.o. pri projektu sodeluje v smislu predvsem strokovnega nadzora, in sicer skladno z Odlokom o oskrbi s pitno vodo v Občini Logatec. S projektom želijo občine nadgraditi in povezati obstoječe javne vodovodne sisteme in izboljšati oskrbo prebivalcev s pitno vodo. V občini Logatec projekt obsega izgradnjo oziroma povezavo štiri vodovodnih sistemov: Rovte, Logatec, Grčarevec in Laze – Jakovica ter medobčinsko povezavo vodovodnih sistemov Logatec in Postojna - Pivka. V letu 2017 je bil zgrajen vodohran Sekirica in povezovalni cevovod med vodovodnima sistemoma Logatec in Postojna – Pivka ter povezava vodovodnega sistema Rovte - Logatec. Projekt se bo predvidoma zaključil v prvi polovici leta 2018.

- **IZVEDBA CELOVITE PRENOVE POSLOVNIH PROCESOV IN SPLOŠNIH AKTOV PODJETJA:**

V podjetju smo na pobudo nadzornega sveta v letu 2017 izvedli celovito prenovo poslovnih procesov. S pomočjo zunanjih sodelavcev smo popisali poslovne procese in na tej osnovi pripravili nov akt o organizaciji in sistemizaciji delovnih mest. Posodobili smo plačni sistem in vzpostavili nov sistem napredovanja in ocenjevanja delovne uspešnosti zaposlenih. S prenovo poslovnih procesov in splošnih aktov želimo izboljšati kakovost in učinkovitost storitev, ki jih izvaja podjetje, ter prispevati k dobremu počutju zaposlenih.

- **ZAPIRANJE ODLAGALIŠČA OSTRI VRH**

V letu 2017 smo po pooblastilu Občine Logatec izvedli javni razpis za izbiro izvajalca zapiralnih del na odlagališču Ostri vrh. Kot najugodnejši ponudnik je bilo izbrano podjetje Kostak d.d. iz Krškega. Pogodbena vrednost zapiralnih del znaša 735.994 EUR brez DDV in se bo v celoti krila iz sredstev finančnega jamstva. Projekt obsega prekritje površine telesa odlagališča, ureditev površinskega tesnjenja ter površinskega odvajanja padavinskih odpadnih vod in odplinjanja. Manjši obseg del je bil izveden v letu 2017, v večjem obsegu pa se bodo dela nadaljevala v letu 2018. Rok za izvedbo se izteče v začetku leta 2019.

- **UREJANJE IN ČIŠČENJE JAVNIH POVRŠIN**

V prvi polovici leta 2017 smo prevzeli izvajanje gospodarske javne službe urejanja in čiščenja javnih površin. To javno službo je do tedaj izvajala občina Logatec v lastni režiji. Skupaj z delovnimi sredstvi in opremo smo prevzeli tudi nekaj delavcev, ki so ta dela predhodno opravljali v okviru programa javnih del. V novembru leta 2017 smo se prijavi na razpis Zavoda RS za zaposlovanje za izvajanje programa javnih del v letu 2018. S prijavo na razpis smo bili uspešni, zato smo v letu 2018 v okviru programa javnih del zaposlili pet brezposelnih oseb. Ocenjujemo, da ta projekt ni pomemben le zaradi boljše urejenosti kraja temveč tudi s socialnega vidika, saj dolgotrajno brezposelnim posameznikom omogoča ponovno vključitev na trg dela, socialno vključenost ter ohranitev in razvoj delovnih sposobnosti.

- **NESKLADNOST PITNE VODE**

V septembru smo zaradi mikrobiološke neskladnosti vode uporabnikom, ki so priključeni na vodovodni sistem Logatec, posredovali priporočilo o prekuhavanju vode. V vzorcu vode, odvzetem v vrtini Brana, je bila namreč zaznana prisotnost bakterije *Escherichia coli*. Bakterija *Escherichia coli* je sicer del normalne črevesne flore v prebavnem traktu ljudi in živali. Večina sevov je nepatogenih za gostitelje, nekateri sevi pa lahko povzročajo različne nalezljive bolezni, najpogosteje okužbe sečil in črevesne okužbe. Čeprav je bila prisotnost bakterije *Escherichia coli* komaj zaznavna (manj kot 1/100 ml), smo ocenili, da obstaja potencialna nevarnost za zdravje ljudi, zato smo uporabnikom takoj posredovali priporočilo o prekuhavanju vode. Takoj po prejemu izvidov smo vodo na vrtini Brana pričeli tudi klorirati. V vzorcih, ki so bili kasneje odvzeti na vodovodnem sistemu Logatec, prisotnost bakterije *Escherichia coli* ni bila več zaznana.

### 4.3 ZAPOSLENI

Na dan 31. 12. 2017 je bilo v podjetju zaposlenih 40 delavcev. Povprečno število zaposlenih na podlagi delovnih ur opravljenih v letu 2017 je bilo 36,8. Upokojitev v letu 2017 ni bilo, prav tako ne novih zaposlitev. Dva zaposlena, na delovnem mestu referent za splošne zadeve in na delovnem mestu delavec na malem smetarskem vozilu, sta od leta 2015 dalje zaradi bolezni odsotna. Referentko za splošne zadeve nadomešča študentka preko študentskega servisa, nadomeščanje delavca na malem smetarskem vozilu občasno rešujemo z delom, opravljenim v okviru drugega pogodbenega razmerja.

Pri pregledu števila zaposlenih oseb od leta 2008 dalje je razvidno, da je število zaposlenih v komunalnem podjetju približno konstantno, tj. bistveno se ne spreminja predvsem od leta 2009 dalje.

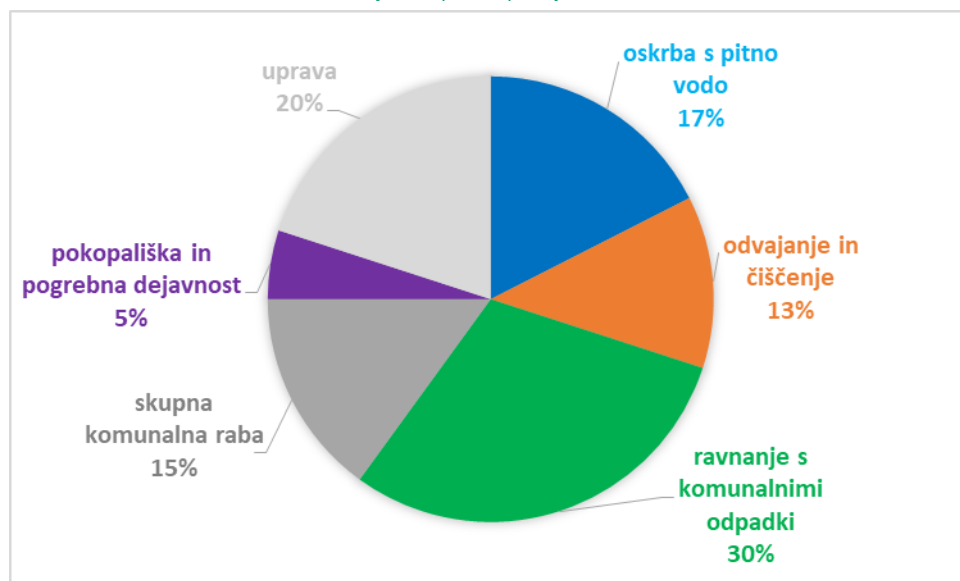
Graf 22: Število zaposlenih po letih v obdobju 2008 - 2017



### ZAPOSLENI PO DEJAVNOSTIH

Zaposleni so glede na opravljanje dela v osnovi razporejeni po posameznih dejavnostih; tako jih največ, 12, opravlja delo na dejavnosti ravnanje s komunalnimi odpadki, na oskrbi s pitno vodo je 7 zaposlenih, na skupni komunalni rabi je 6 zaposlenih, na odvajanju in čiščenju 5, na pokopališki in pogrebni dejavnosti stalno opravljata delo 2 zaposlena in v upravi je skupaj z direktorjem 8 zaposlenih. Po potrebi se glede na obseg dela na posameznih dejavnostih zaposlene občasno razporedi na druge dejavnosti. Tekom leta je bil en zaposleni za stalno prerazporejen iz drugih dejavnosti na trgu na upravo. Opravljene ure se za vse zaposlene dnevno evidentirajo na dejavnosti, kjer dejansko opravljajo svoje delo.

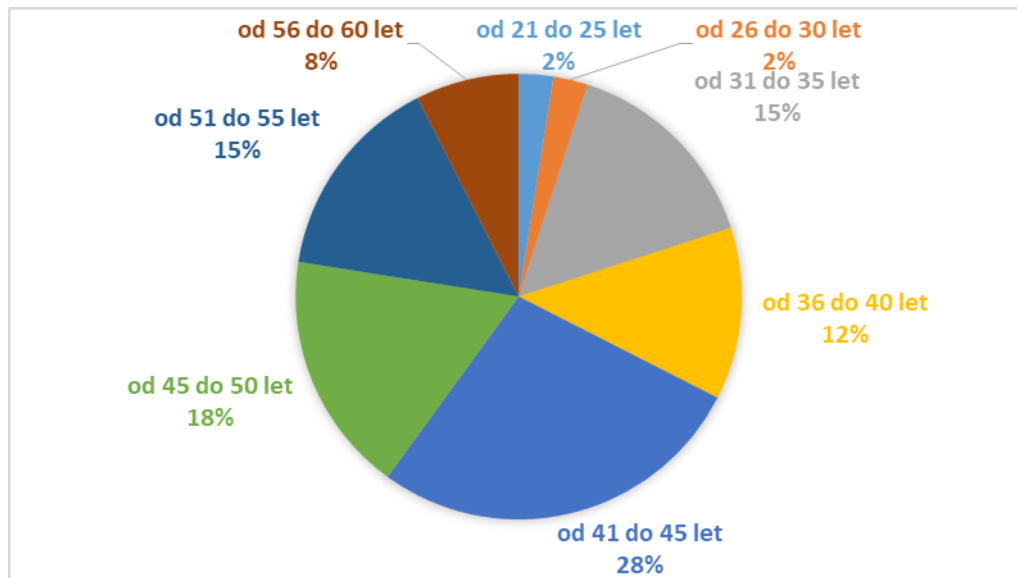
Graf 23: Zaposleni po dejavnostih



## STRUKTURA ZAPOSLENIH GLEDE NA SPOL IN STAROST

V podjetju je zaposlenih 40 oseb, od tega je 8 žensk in 32 moških. Povprečna starost zaposlenega v podjetju je 43,4 let.

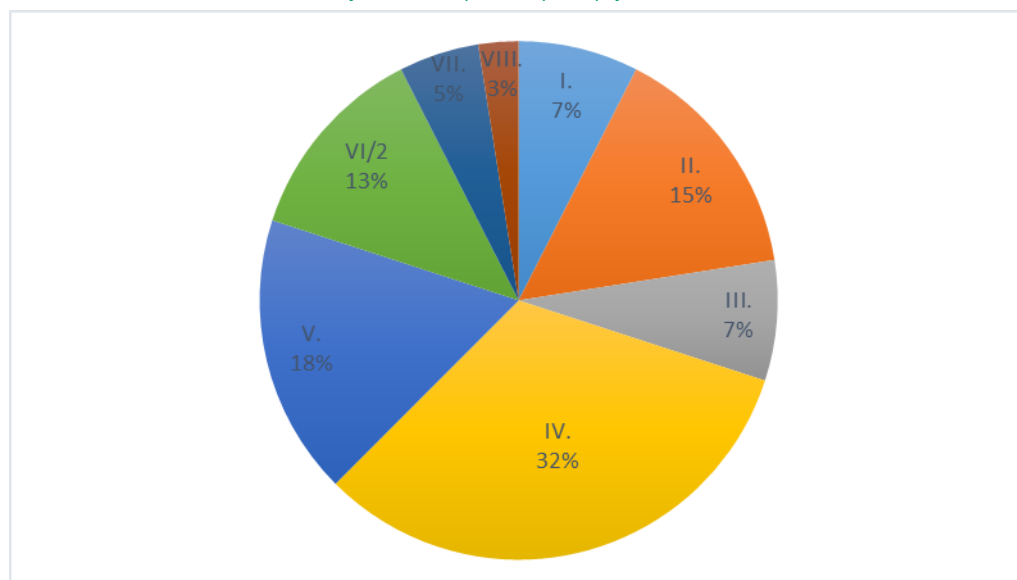
Graf 24: Delež zaposlenih po starostnih skupinah



## STRUKTURA ZAPOSLENIH GLEDE NA STOPNJO IZOBRAZBE

Podjetje zaposluje delavce od I. do VIII. stopnje izobrazbe. Glede na stopnjo izobrazbe prevladujejo zaposleni s IV. stopnjo izobrazbe.

Graf 25: Delež zaposlenih po stopnji izobrazbe



## OPRAVLJENE URE ZAPOSLENIH

Glede na fond ur po delovnem koledarju je bilo v letu 2017 2.080 ur. V letu 2017 je seštevek vseh ur zaposlenih znašal 83.054 ur, od tega je bilo opravljenih 76.539 ur ter 6.515 ur boleznin v breme ZZS oziroma drugih nadomestil v breme drugih in starševskega dopusta. Opravljeno je bilo manj ur in hkrati je bilo več ur nadomestil, kot je bilo za leto 2017 predvideno. Tekom leta 2017 smo se namreč soočali z večjim številom odsotnosti predvsem zaradi boleznin več zaposlenih.

Tabela 6: Opravljene ure zaposlenih v podjetju; primerjava s planom za leto 2017 in realizacijo leta 2016

OPRAVLJENE URE ZAPOSLENIH V PODJETJU	realizacija 2017	PLAN 2017	leto 2016	INDEKS	
				real. 2017/ plan 2017	real. 2017/ real. 2016
primerjava s planom za leto 2017 in realizacijo 2016					
fond ur na delavca po delovnem koledarju	2.080	2.080	2.088	100	100
število zaposlenih na dan 31.12.	40	38	40	105	100
<b>ŠTEVILO OPRAVLJENIH UR ZAPOSLENIH SKUPAJ</b>	<b>76.539</b>	<b>78.770</b>	<b>79.758</b>	<b>97</b>	<b>96</b>
<b>redno delo</b> (vklj. v efektivne ure)	<b>61.150</b>	<b>65.140</b>	<b>66.050</b>	<b>94</b>	<b>93</b>
prazniki	3.238	3.040	2.748	107	118
letni dopust	8.897	9.400	9.310	95	96
izredni dopust	24	40	40	60	60
izobraževanje	160		32		500
<b>nadure</b> (vklj. v efektivne ure)	<b>78</b>	<b>150</b>	<b>133</b>	<b>52</b>	<b>59</b>
boleznine v breme podjetja	2.992	1.000	1.204	299	249
število opravljenih ur na zaposlenega	1.913	2.073	1.994	92	96
št. zaposlenih glede na opravljene ure	36,80	37,87	38,20	97	96
refundacije (boleznine, sodišče, CZ, krvodajalstvo, ...)	6.387	1.980	4.536	323	141
starševski/porodniški dopust (ni nikakršnega izplačila)	128	0	120		107
vseh ur skupaj	83.054	80.750	84.294	103	99
povprečno št. zaposlenih iz vseh ur	39,93	38,82	40,37	103	99

## VSE OPRAVLJENE URE V PODJETJU

1. aprila 2017 smo od Občine Logatec prevzeli dela za vzdrževanje javnih površin. Dela so izvajali 4 delavci na osnovi drugega pogodbenega razmerja in v okviru pogodb o posredovanju delovne sile, to je agencijsko delo. Za vzdrževanje javnih površin so delavci opravili 2.080 ur v okviru agencijskega dela in 2.699 ur v okviru drugega pogodbenega razmerja.

Nadomeščanje bolniških odsotnosti smo urejali z izvajanjem dela preko študentskega servisa in z delom, opravljenim v okviru drugega pogodbenega razmerja. Izvajanje dela preko študentskega servisa poteka tudi v času koriščenja letnih dopustov delavcev. Iz tega naslova je bilo v letu 2017 skupno opravljenih 2.171 ur dela preko študentskega servisa in 1.271 ur dela opravljenega v okviru drugega pogodbenega razmerja.

Tabela 7: Vse opravljene ure v podjetju

<b>VSE OPRAVLJENE URE V PODJETJU</b>	<b>realizacija 2017</b>
fond ur na delavca po delovnem koledarju	2.080
število opravljenih ur skupaj ZAPOSLENI	76.539
število opravljenih ur skupaj AGENCIJSKO DELO	2.080
število opravljenih ur skupaj DRUGA POGODBENA RAZMERJA	2.699
število opravljenih ur skupaj ŠTUDENSKO DELO	2.171
<b>SKUPAJ VSE OPRAVLJENE URE</b>	<b>83.489</b>
povprečno št. delavcev glede na vse opravljene ure	40,14

Upoštevajoč vse opravljene ure v podjetju je v povprečju delalo 40,14 delavcev, kar je za 3,34 delavca več, kot so delo opravili zaposleni delavci.



## 4.4 IZVAJANJE GOSPODARSKIH JAVNIH SLUŽB








### 4.4.1 Oskrba z vodo



Naloga javne gospodarske službe oskrba z vodo je skrb za ustrezno kakovost pitne vode in njeno distribucijo do končnih uporabnikov.

Nadzor nad oskrbo s pitno vodo se opravlja v skladu s Pravilnikom o notranjem nadzoru pitne vode, ki temelji na HACCP načelih (angleška kratica Hazard Analysis Critical Control Point, kar pomeni analiza tveganja in ugotavljanja kritičnih kontrolnih točk). V skladu s Pravilnikom o pitni vodi (Uradni list RS, št. 19/04, 35/04, 26/06, 92/06, 25/09 in 74/15) se vsako leto ugotavlja stanje kakovosti pitne vode glede zdravstvene ustreznosti na vseh vodovodnih sistemih v občini Logatec. Ustreznost pitne vode se ugotavlja z izvedbo laboratorijskih preizkusov (mikrobiološke in fizikalno kemijske preiskave ter terenske meritve), na podlagi katerih se izdela vsakoletno poročilo o pitni vodi.

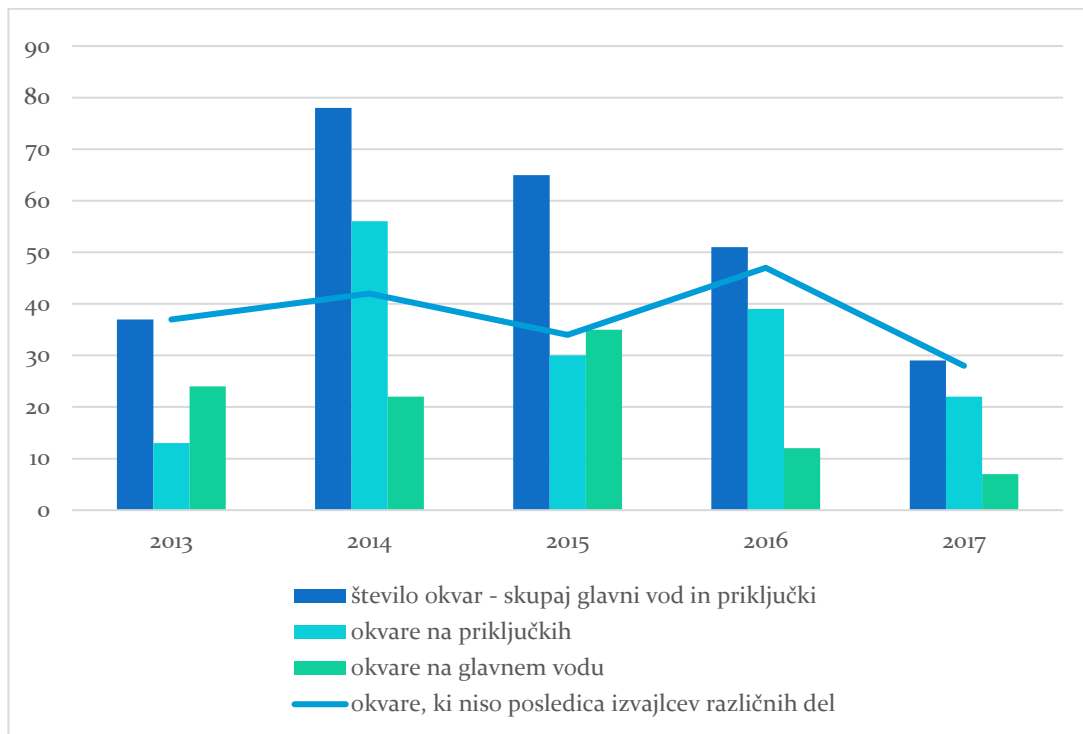
Podjetje upravlja sedem ločenih vodovodnih sistemov, katerih lastnik je Občina:

-  vodovodni sistem Logatec,
-  vodovodni sistem Rovte,
-  vodovodni sistem Hotedršica,
-  vodovodni sistem Medvedje Brdo,
-  vodovodni sistem Laze – Jakovica,
-  vodovodni sistem Grčarevec,
-  vodovodni sistem Vrh Svetih Treh Kraljev.

V okviru vodenja javnega sistema oskrbe s pitno vodo se vodijo evidence o naseljih, kjer se zagotavlja storitve javne službe, o stavbah ki niso oskrbovane s pitno vodo na podlagi storitev javne službe, o vodnih virih pitne vode, o celotni količini iz javnega vodovoda odvzete pitne vode zaradi opravljanja storitev javne službe, o celotni količini in namenu porabe iz javnega vodovoda odvzete pitne vode za rabo pitne vode, za katero se ne zagotavljajo storitve javne službe, o objektih in opremi javnega vodovoda in o hidrantih in javnih hidrantnih omrežjih.

Na podlagi izdelanega dinamičnega hidravličnega modela vodovodnega sistema se nadaljuje menjavanje dotrajanih vodovodnih cevi in ostalih del, s katerimi se uredi oziroma izboljša stanje javnega vodovodnega omrežja. Obnove vodovodnih sistemov se po prizadevanjih izvajajo v primeru del večjega obsega na cestah ali pa pri izgradnji druge infrastrukture. Obnove vodovodnih sistemov se vršijo tudi na podlagi pogostosti intervencij, iz katerih se ugotovi stanje vodovodnih cevi. V letu 2017 je bilo opravljenih 29 intervencij.

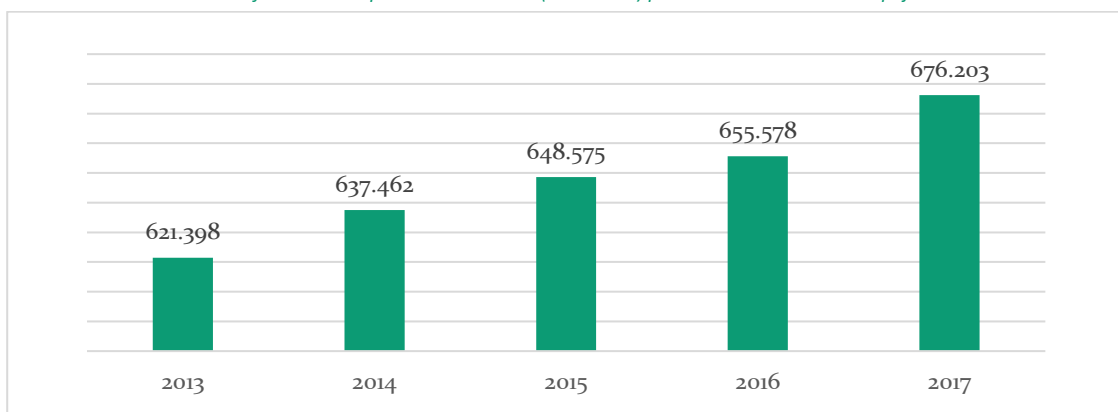
Graf 26: Pregled intervencij v obdobju 2013 – 2017



V okvir rednega opravljanja dejavnosti oskrbe s pitno vodo spada tudi vzdrževanje oziroma redna menjava vodomeroev. V letu 2017 je bilo zamenjanih 475 vodomeroev in na novo vgrajenih 43 vodomeroev, kar znaša skupaj 518 vodomeroev. V preteklem poslovnem letu 2016 je bilo zamenjanih 616 vodomeroev in na novo vgrajenih 50, kar skupno znaša 666 vodomeroev.

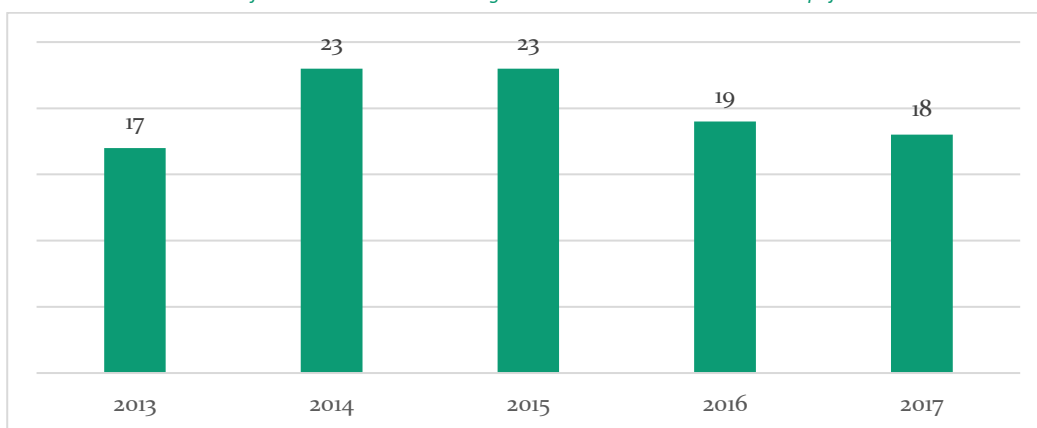
Količina prodane vode v letu 2017 je znašala 676.203 m<sup>3</sup>. Glede na leto 2016 se je količina prodane vode v letu 2017 povečala za 3 %. Od skupne količine prodane vode v letu 2017 je bilo gospodinjstvom prodanih 69 % vse prodane vode ter ostalim (ustanove, samostojni podjetniki, podjetja) 31 % vse prodane vode.

Graf 27: Količina prodane vode v m<sup>3</sup> (v tisočicah) po letih v vseh sistemih skupaj

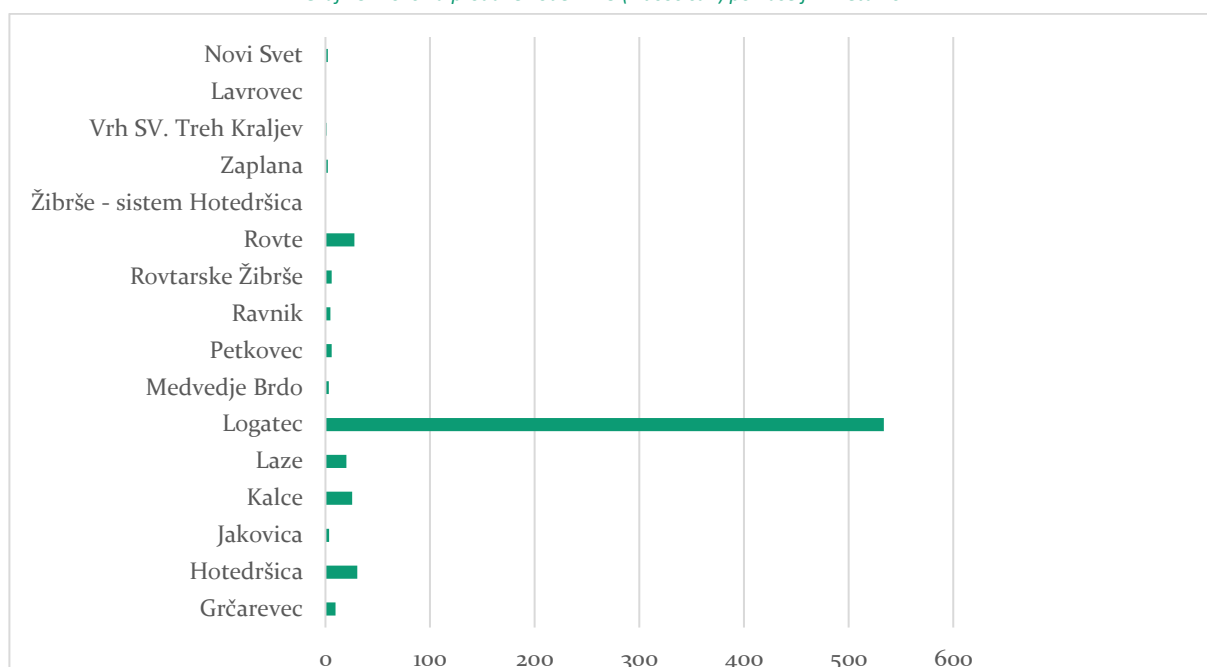


Del vodovodnih sistemov so tudi vodne izgube, ki so v letu 2017 znašale 18 %. Vodne izgube so posledica dotrajanih in neustrezno montiranih cevi, poškodb cevi zaradi gradenj ostale infrastrukture, poškodb cevi na hišnih priključkih ter nepooblaščenega odvzema vode iz sistema predvsem v sušnih obdobjih, ko prihaja do nepooblaščenega odvzema vode iz hidrantov.

Graf 28: Prikaz deleža vodnih izgub na vseh vodovodnih sistemih skupaj



Graf 29: Količina prodane vode v m<sup>3</sup> (v tisočicah) po naseljih v letu 2017



#### 4.4.2 Odvajanje in čiščenje komunalne in padavinske odpadne vode

Izvajanje javne službe odvajanja in čiščenja komunalne in padavinske odpadne vode podjetje izvaja na območju občine Logatec.

Podjetje upravlja s kanalizacijskim sistemom v mestu Logatec, v Rovtah, Lazah ter dveh manjših območjih v naselju Hotedršica in Grčarevec.

Skupna dolžina *kanalizacijskega omrežja Logatec* znaša 63 km, ki je sestavljen iz mešanega, fekalnega in padavinskega sistema. Kanalizacijski sistem sestavljajo gravitacijski, tlačni in vakuumski podsistemi, ki se zaključijo na skupni čistilni napravi Logatec. V letu 2017 se nadaljuje priključevanje objektov na zgrajeno kanalizacijsko omrežje v okviru zaključenega projekta »Čista Ljubljana«. Kljub zaključku projekta pa kanalizacijski sistem v celoti ni zgrajen, manjkajo posamezni krajši odseki, ki niso zgrajeni predvsem zaradi zapletov z zemljišči. V javnem kanalizacijskem sistemu Logatec je trenutno dvanajst črpališč. Vsa črpališča so opremljena s telemetrijo za javljanje napak preko SMS sporočil.

*Kanalizacijski sistem Rovte*, ki se zaključuje z lagunsko čistilno napravo Rovte, je fekalni sistem v dolžini 6,8 km. Na sistemu je 5 črpališč, ki so vsa opremljena z GMS napravo za javljanje napak preko SMS sporočil.

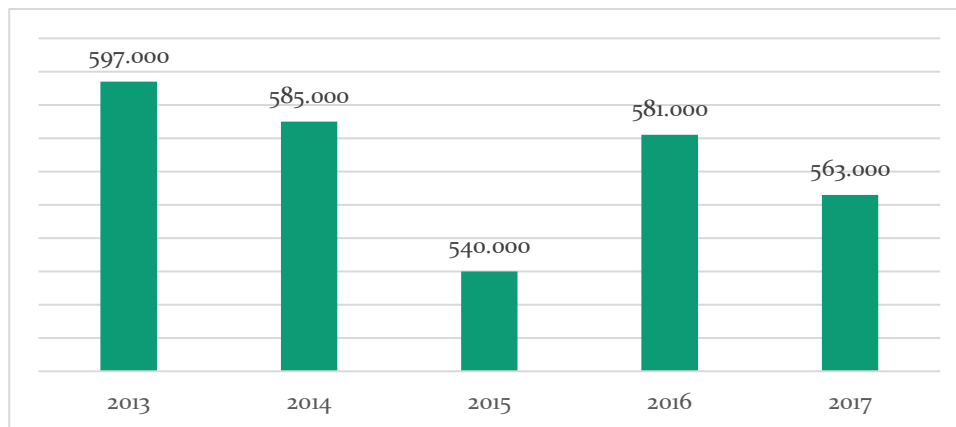
*Kanalizacijski sistem Hotedršica – Spodnji Log* je ločen fekalni sistem v dolžini 416 m in se zaključuje z malo čistilno napravo velikosti 100 PE. Na sistemu je eno črpališče, ki je opremljeno s telemetrijo za javljanje napak preko SMS sporočil.

*Kanalizacijski sistem Laze* je ločen fekalni sistem v dolžini 4,6 km. Na sistemu je 5 črpališč, ki so opremljena z GMS napravo za javljanje napak preko SMS sporočil.

*Kanalizacijski sistem Grčarevec* je manjši fekalni sistem v dolžini 475 m. Na sistemu ni črpališč in se zaključuje z malo čistilno napravo velikosti 50 PE.

Kanalizacijski sistem mesta Logatec se zaključuje s *centralno komunalno čistilno napravo Logatec* z iztokom v reko Logaščico. Rekonstruirana KČN Logatec je membranska ČN s kombinacijo biološkega čiščenja z aktivnim blatom in fizične separacije blata od vode s pomočjo membran. Na ČN Logatec se čisti odpadna voda fekalnega in padavinskega izvora, ki se dovaja na ČN preko ločenega in mešanega kanalizacijskega sistema. V letu 2017 je bilo iz dotoka javne kanalizacije na ČN Logatec prečiščene 563.000 m<sup>3</sup> odpadne vode (7 % te količine predstavljajo industrijske odpadne vode) ter 1.672 m<sup>3</sup> grezničnih gošč. Izvedla se je dehidracija blata, katerega količina pri 21 % suhi snovi je znašala 539 ton. Prezemnik dehidriranega blata je Saubermacher d.o.o., ki poskrbi za pravilno nadaljnjo ravnanje z blatom. Na vtoku in iztoku iz čistilne naprave se izvaja redni mesečni monitoring odpadnih in prečiščenih vod.

Graf 30: Količina prečiščene vode v m<sup>3</sup> na ČN Logatec med leti 2013 in 2017



*Čistilna naprava Rovte* je aerirana lagunjska čistilna naprava s tremi lagunami, na katero je trenutno priključenih 521 PE. Pred vtokom v prvo laguno, je nameščeno sito, ki preprečuje dotok večjih delcev v lagunski del čistilne naprave. V prvi in drugi laguni sta vgrajena puhala, kjer poteka biološko čiščenje vode s pomočjo vpihovanja zraka. Voda se nato pretaka v tretjo laguno, ki je usedalna laguna, kjer se voda dodatno zbistri in nato prečiščena odteče v potok Sovra. V letu 2017 se je na čistilni napravi Rovte prečistilo cca. 20.000 m<sup>3</sup> odpadne vode.

Komunalno podjetje Logatec ima v upravljanju tudi dva manjša kanalizacijska sistema, ki se končata z *malo čistilno napravo (MKČN)*. Prvi sistem je v naselju *Grčarevec*, na katerega je priključenih 8 oseb, drugi je v naselju *Hotedršica – Spodnji log*, na katerega je priključenih 24 oseb.

#### 4.4.3 Ravnanje s komunalnimi odpadki



Gospodarsko javno službo zbiranje določenih vrst komunalnih odpadkov izvajamo na območju občine Logatec.

V letu 2017 je bilo v storitev zbiranja in odvoza odpadkov vključenih 98 % občanov. Količina vseh zbranih komunalnih odpadkov je v letu 2017 znašala 4.500 ton, v letu 2016 pa 4.339 ton. Količina zbranih mešanih komunalnih odpadkov je v letu 2017 večja za 3 % glede na leto 2016.

V letu 2016 se je zbralo 1.924 ton mešanih komunalnih odpadkov, medtem ko se je v letu 2017 zbralo 1.975 ton mešanih komunalnih odpadkov. Količine ločeno zbranih frakcij znotraj vseh zbranih komunalnih odpadkov so v letu 2017 večje za 4,6 % glede na zbrane ločene frakcije v letu 2016, in sicer v letu 2015 se je zbralo 2.415 ton ločenih frakcij, v letu 2017 pa 2.526 ton ločenih frakcij. Količina zbranih komunalnih odpadkov na prebivalca občine Logatec v letu 2017 znaša 317,64 kg, medtem ko je bila v letu 2016 309,53 kg na občana. Količina mešanih komunalnih odpadkov na občana v letu 2017 znaša 139,38 in je za 2,12 kg večja kot v letu 2016, ko je količina mešanih komunalnih odpadkov na občana znašala 137,26 kg.

Tabela 8: Količine zbranih odpadkov v obdobju 2014 – 2017

leto	količine v tonah				%			
	2014	2015	2016	2017	2014	2015	2016	2017
MKO	1.954	1.821	1.924	1.975	50	45	44	44
ločene frakcije	1.977	2.221	2.415	2.526	50	55	56	56
<b>skupaj</b>	<b>3.931</b>	<b>4.042</b>	<b>4.339</b>	<b>4.500</b>	<b>100</b>	<b>100</b>	<b>100</b>	<b>100</b>

\* deleži so zaokroženi

Sestava zbranih odpadkov v letu 2014, 2015, 2016 in 2017 je prikazana v preglednici 2. Količine so podane v tonah.

Tabela 9: odpadkov po posameznih frakcij v letu 2014, 2015, 2016 in 2017 v tonah Pregled zbranih

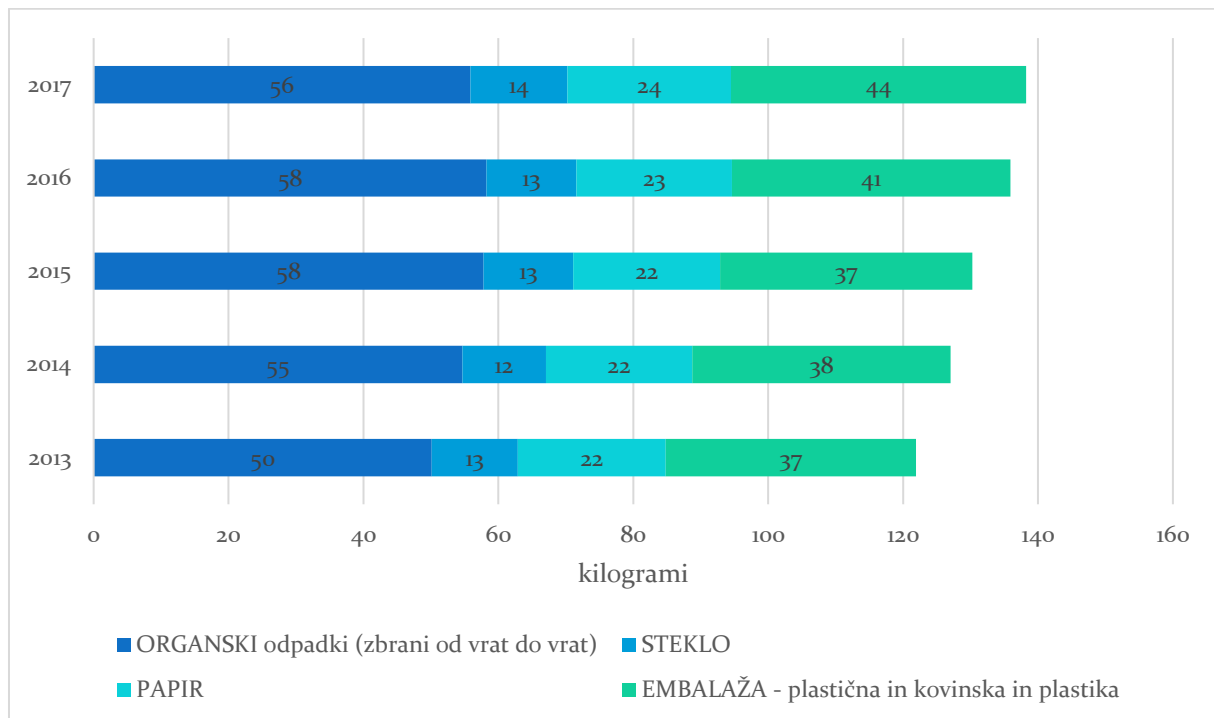
	2014	2015	2016	2017
mešani komunalni odpadki	1.954	1.821	1.924	1.975
kosovni odpadki	61	85	93	113
ORGANSKI odpadki	762	806	816	792
STEKLO	172	186	186	203
PAPIR	302	304	323	344
EMBALAŽA - plastična in kovinska ter plastika	534	522	579	620
NEVARNI odpadki	28	25	29	24
SVEČE	19	15	13	12
ODPADNA ELEKTRIČNA IN ELEKTRONSKA OPREMA	12	15	20	20
LES in LESENA EMBALAŽA	25	171	243	275
KOVINE	35	49	55	60
GUME	8	11	13	14
RAVNO STEKLO	0	11	14	14
TEKSTIL	19	22	29	35
<b>skupaj</b>	<b>3.931</b>	<b>4.042</b>	<b>4.339</b>	<b>4.500</b>

\* Podatki so zaokroženi navzgor

Ločeno zbiramo tudi azbestne odpadke, ki v preglednici in izračunu ločenosti niso upoštevani.

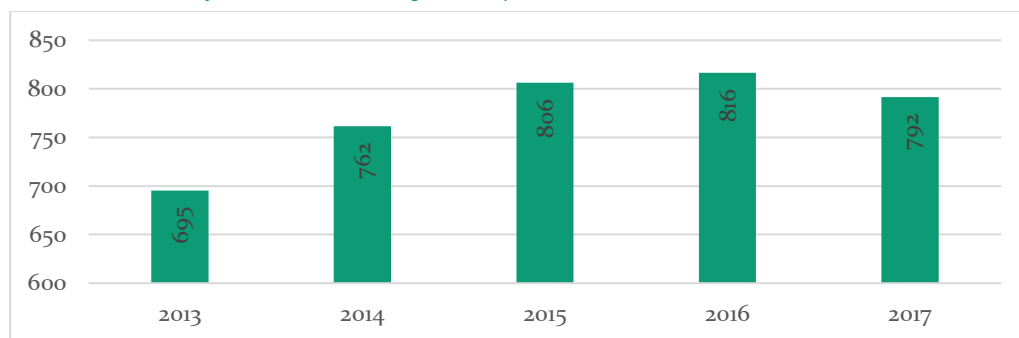
V letu 2017 smo predelovalcem oddali kovine v vrednosti 7.223 € brez DDV, ter odpadni papir v vrednosti 17.475 € brez DDV.

Graf 31: Količina v kg zbranih odpadkov po frakcijah na občana od leta 2013 do leta 2017



Po pregledu zbranih odpadkov največjo količino ločeno zbranih frakcij znotraj zbranih komunalnih odpadkov predstavljajo organski odpadki zbrani v zelenih posodah po sistemu od vrat do vrat. V letu 2017 je v odvoz organskih odpadkov vključenih 52 % prebivalcev, ostali prebivalci pa kompostirajo na domu.

Graf 32: Količina zbranih organskih odpadkov od leta 2013 do leta 2017 v tonah













Dejavnost odlaganja odpadkov je podjetje prenehalo izvajati v avgustu 2013 zaradi prepovedi odlaganja in skladiščenja mešanih komunalnih odpadkov na odlagališču nenevarnih odpadkov Ostri vrh. Zbrane mešane komunalne odpadke občanov Logatec prevzema družba Kostak d.d., ki izvaja tudi njihovo obdelavo. Prezemnik mešanih komunalnih odpadkov je bil izbran z javnim razpisom. Trenutno veljavna pogodba, ki vključuje prevzem, obdelavo in odlaganje mešanih komunalnih odpadkov velja do konca leta 2018. Kljub prenehanju odlaganja je potrebno izvajati redna vzdrževalna dela in skrbeti za stabilnost telesa odlagališča. Izvedena vzdrževalna dela na odlagališču v letu 2017 so obsegala vzdrževanje oziroma košnje že zaraščenih brežin telesa odlagališča in njegove okolice, strojno in ročno čiščenje kanalet zalednih meteornih vod, dostava goriva za delovanje agregata lagune izcednih vod, čiščenje in vzdrževanje črpalk lagune izcednih vod, pregled in servisiranje plinskega sistema in bakle za izgorevanje odlagališčnega plina.

Odlaganje odpadkov na odlagališču se ne izvaja in posledično je potrebno izvesti dela povezana z zapiranjem in zaprtjem odlagališča, kot to narekuje Uredba o odlagališčih odpadkov (Uradni list RS, št. 10/14, 54/15 in 36/16). Za obratovanje odlagališča v času zapiranja in po njegovem zaprtju je bilo predhodno pridobljeno Okoljevarstveno dovoljenje (ARSO, št. 35467-7/2016-8 z dne 16.12.2016, pravnomočno od dne 4.1.2017) iz katerega izhaja, da je potrebno vsa zapiralna dela na odlagališču izvesti najpozneje do 30.5.2019. V drugi polovici leta 2017 je bil z javnim razpisom izbran tudi izvajalec za zapiranje odlagališča. Vodenje zapiranja odlagališča pa je v pristojnosti lastnika odlagališča, in sicer Občine Logatec.

V območju odlagališča je tudi *Zbirni center Ostri vrh*, kjer se ločeno zbirajo sekundarne surovine za nadaljnjo predelavo. Ločeno zbrane surovine se vozijo, ko dosežejo zadostno količino, na določena zbirališča in se predajo prevzemnikom.

Primarno ločevanje odpadkov se izvaja že pri povzročiteljih odpadkov na izvoru (gospodinjstva, obrt, industrija):








-  papir in lepenka,
-  steklena embalaža,
-  plastična embalaža,
-  kovinski odpadki,
-  lesena embalaža, gradbeni les,
-  organski odpadki,
-  olja in maščobe,
-  baterije in akumulatorji,
-  električna in elektronska oprema (HZA, TV, GZA, MGA),
-  nevarni odpadki (zdravila, fitofarmaceutska sredstva...).

#### 4.4.4 Ostale GJS



#### POKOPALIŠKA IN POGREBNA DEJAVNOST

Podjetje upravlja s 7 pokopališči v občini Logatec, in sicer:

-  pokopališče Dolenji Logatec,
-  pokopališče Gorenji Logatec,
-  pokopališče Rovte,
-  pokopališče Hotedršica,
-  pokopališče Vrh Svetih Treh Kraljev,
-  pokopališče Medvedje Brdo in
-  pokopališče Hlevni vrh.

Na vseh pokopališčih je možen pokop v grobnih poljih z izjemo pokopališča Dolenji Logatec, kjer je možen pokop tudi v žarnem zidu. Pokopališči v Gorenjem in Dolenjem Logatcu sta skoraj zapolnjeni in bo potrebno v prihodnosti predvideti njuno širitev.

Za delovanje dejavnosti skrbi 4 članska ekipa, in sicer tehnični vodja, delovodja in 2 grobarja. Za opravljanje dejavnosti se uporablja pogrebno vozilo, kosilnica, motokultivator s kosilnico in snežno frezo ter orodje. V letu 2017 so se na pokopališčih izvajala redna vzdrževalna dela, kot so košenje trave, urejanje in čiščenje pokopališča, obrezovanje drevja, odstranjevanje plevela, odstranjevanje odpovedanih grobov ipd.

V letu 2017 je bilo v občini Logatec na vseh pokopališčih skupaj izvedenih 98 pogrebov. Podjetje je izvedlo 78 pogrebov.

Z zaračunavanjem najemnin grobnih polj smo v letu 2017 prejeli 41.523,72 EUR brez DDV.



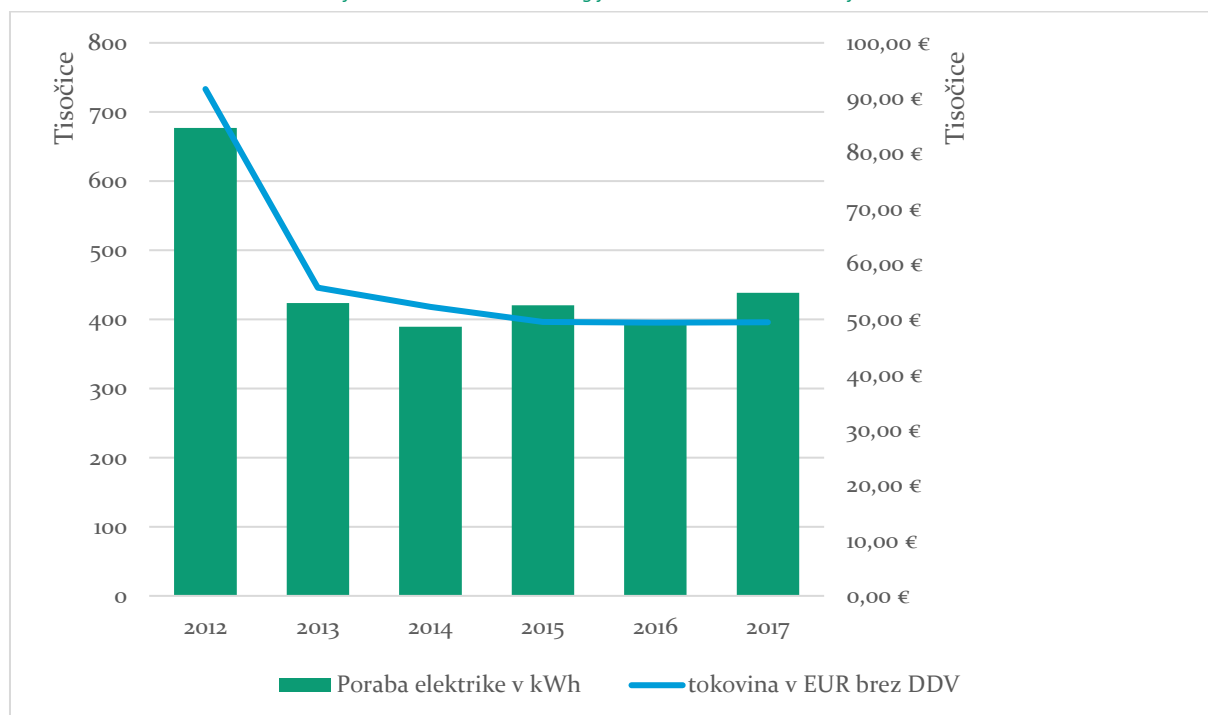
## JAVNA RAZSVETLJAVA

Podjetje vzdržuje javno razsvetljavo na celotnem območju občine Logatec. Za opravljanje dejavnosti skrbi tri članska ekipa, in sicer tehnični vodja, delovodja in en delavec za vzdrževanje elektroenergetskih naprav. V času novoletnega okraševanja in ob izvajanju večjih vzdrževalnih del na dejavnosti delata dodatna dva delavca. Za delovanje dejavnosti se uporablja poltovorno vozilo ter manjše tovorno vozilo z dvizžno košaro. Obnova oziroma prilagoditev javne razsvetljave po Uredbi o mejnih vrednostih svetlobnega onesnaževanja okolja (Uradni list RS, št. 81/07 in naslednji) je bila izvedena v letu 2012 in 2013.

Obseg del v letu 2017 predstavljajo vodenje katastra javne razsvetljave, menjava sijalk in svetilk, razna popravila znotraj omaric, foto sond in svetlobnih senzorjev, nastavitve ur, demontaža, prestavitve in zamenjava kandelabrov, popravilo svetlobnih znakov, uvlek kablov, iskanje okvar ter priprava in okraševanje v zimskem prazničnem času.

V letu 2017 se je za javno razsvetljavo naselij in cest ter drugih javnih površin porabilo 438.429 kWh električne energije, kar pomeni, da se je za električno energijo in omrežnino porabilo 49.496,50 EUR (brez DDV). Upad porabe in stroškov porabe je posledica izvedbe obnove javne razsvetljave po zgoraj omenjeni uredbi v letu 2012. V letu 2017 je bila poraba električne energije večja kot v letu 2016, saj je bilo vzpostavljeno novo prižigališče ter prevzeli smo v upravljanje še del javne razsvetljave, ki je bil predhodno vključen v vzdrževanje s strani Direkcije za ceste RS. Predvideva se enakomerna poraba tudi v prihodnjih letih oziroma se bo le-ta povečevala v primeru širitve omrežja javne razsvetljave.

Graf 33: Poraba električne energije in stroški tokovine v obdobju 2012 - 2017



## LETNO VZDRŽEVANJE CEST

Letno vzdrževanje cest poleg rednega vzdrževanja obsega tudi postavljanje cestnih zapor. Delo opravlja pet članska ekipa, in sicer tehnični vodja, delovodja in trije delavci za komunalna dela. Pri vzdrževanju se



uporabljajo: rovokopač, tovornjak, mini bager, mala strojna oprema in pregledniško vozilo za vsakodnevni obvoz in pregled stanja cest in ostalih javnih površin v lasti Občine Logatec.

Dela v letu 2017 so obsegala redno vzdrževanje cest, in sicer krpanje asfaltiranih in makadamskih vozišč, nasipanje makadamskih vozišč, obrezovanje rastlinja, košnja trave, popravilo bankin, čiščenje vozišč, jarkov, muld, kanalet in revizijskih jaškov, ter postavljanje, popravljanje in čiščenje prometnih znakov. Dela se vršijo po navodilu lastnika – Občine Logatec.

Večino del izvaja Komunalno podjetje Logatec, izvajanje gredanja pa opravljalo podjetje Tigrad d.o.o..



## ZIMSKA SLUŽBA

Zimska služba obsega dejavnost zimskega vzdrževanja vozišč. Delo opravlja sedem članska ekipa, in sicer tehnični vodja, delovodja ter pet delavcev za komunalna dela. Pri opravljanju dejavnosti potrebujejo tovornjak, tri traktorje, rovokopač ter pregledniško vozilo. Delo obsega postavitve snežnih kolov, začasno postavitve znakov za označevanje zimskih razmer, priprava peska in soli za posipanje vozišč, posipanje, pluženje, nakladanje snega, čiščenje zametov, čiščenje pločnikov ter odvoz snega. Dejavnost se izvaja po potrebi oziroma po navodilih delovodje, ko opravi redni vsakodnevni ogled vozišč. V primeru slabe vremenske napovedi se zahteva stalna pripravljenost voznikov na domu.

Dela v mestu Logatec in njegovi bližnji okolici izvaja podjetje, na ostalem območju Občine Logatec pa dela izvajata dva podizvajalca, in sicer Tigrad d.o.o. in Treven d.o.o., ki sta bila izbrana za štiri letno obdobje preko javnega razpisa.



## ORGANIZACIJA SEJMOV IN UPRAVLJANJE TRŽNICE

Ena izmed dejavnosti podjetja je tudi organizacija mesečnih sejmov, upravljanje tržnice ter organiziranje tradicionalnega Gregorjevega sejma. Za izvajanje dejavnosti se vsakomesečno zapre osrednjo Cankarjevo ulico, kjer svoje izdelke ponujajo redni prodajalci, ki imajo letne pogodbe ter občasni prodajalci. Za izvedbo mesečnega sejma deluje tri članska ekipa, in sicer delavec v upravi ter dva delavca za komunalna dela, ki vodita dejavnost na terenu.

Tržnica ima obratovalni čas od ponedeljka do sobote od 8. do 19. ure, dejansko pa deluje ob sredah in ob sobotah. Čas prodaje izdelkov na tržnici je odvisen od posameznega prodajalca. Svoje obveznosti morajo prodajalci poravnati dan pred prodajo lastnih izdelkov na tržnici.

### 4.4.5 Tržne dejavnosti

S svojimi prostimi kapacitetami podjetje občasno opravlja tudi nekatere druge storitve. Zaradi zahtevnosti in vse večjega obsega del na osnovnih dejavnostih pa so razpoložljive kapacitete vse manjše. Tudi nadaljnja usmeritev podjetja naj bi šla v smeri kvalitetnega opravljanja osnovnih dejavnosti in opravljanje predvsem tistih storitev na trgu, ki imajo kasnejši vpliv na kvalitetno izvedeno infrastrukturo v najemu podjetja.

Tržna dejavnost se deli na:

- ostale storitve na infrastrukturi, katerih naročnik je občina Logatec: Vzdrževanje odlagališča Ostri vrh, večja vzdrževalna dela na vakuumski postaji Zapolje, obnova javne razsvetljave na Tomšičevi ulici, obnova vodovoda Hotedršica – Ravnik, izdelava dela podtlačne kanalizacije v IOC Zapolje, projektna dokumentacije za nov Zbirni center Ostri vrh, vodenje katastra, vzdrževanje hidrantov, obnova vodovoda Tržaška cesta – Pod Grintovcem, vgradnja loput na čistilni napravi Logatec, obnova vodovoda z vlačenje na območju Grapovčnika, asfaltacija ceste med Tržaško cesto in Pod Grintovcem, sanacija vodohrana Sošje ipd.

- Ostale storitve opravljene za trg, izdelava analiz vode in meritev za vrtino Vrh Sv. Treh Kraljev, prestavitve vodovoda na Cesti talcev zaradi izgradnje DM-a, izgradnja vodovoda na igrišču v Žireh, vgradnja vodomernih priključkov, kanalizacijskih priključkov in jaškov ter podobne storitve po naročilu občanov in podjetji.

## 4.5 OBRAČUNSKÉ CENE

V nadaljevanju so prikazani izračuni obračunskih cen po metodi, ki je skladna z Uredbo o metodologiji za oblikovanje cen storitev obveznih občinskih gospodarskih javnih služb varstva okolja, katere namen je poenotenje zaračunanih postavk komunalnih storitev na območju celotne Slovenije. Izračuni prikazujejo lastno ceno storitev, torej ceno s katero bi se pokrili vsi upravičeni stroški za izvajanja posamezne gospodarske javne službe. Te cene se sporočijo tudi državi, ki jih potem medsebojno primerja med posameznimi občinami oz. s primerjalnimi območji.

### 4.5.1 Cena – oskrba s pitno vodo

#### OBRAČUNSKA CENA STORITVE\_OSKRBA S PITNO VODO 2017

##### OBRAČUNSKI STROŠKI 2017

NEPOSREDNI STROŠKI MATERIALA IN STORITEV	85.174,63	EUR
NEPOSREDNI STROŠKI DELA	111.816,74	EUR
DRUGI NEPOSREDNI STROŠKI	7.255,91	EUR
SPLOŠNI (POSREDNI) PROIZVAJALNI STROŠKI	21.799,19	EUR
SPLOŠNO NABAVNO - PRODAJNI STROŠKI	22.408,67	EUR
SPLOŠNO UPRAVNI STROŠKI	52.286,90	EUR
OBRESTI ZARADI FINANCIRANJA OPRAVLJANJA STORITEV JAVNE SLUŽBE		EUR
<i>STROŠKI VODNEGA POVRAČILA ZA PRODANO PITNO VODO IN VODNE IZGUBE</i>	<i>52.959,17</i>	<i>EUR</i>
DRUGI POSLOVNI ODHODKI		EUR
<i>DONOS NA POSLOVNO POTREBNA OSNOVNA SREDSTVA (5%)</i>	<i>10.558,62</i>	<i>EUR</i>

<b>SKUPAJ STROŠKI STORITEV</b>	<b>364.259,83</b>	<b>EUR</b>
- PRIHODKI OD PRODAJE POSEBNIH STORITEV	-10.442,16	EUR
<b>ZMANJŠANI STROŠKI STORITEV</b>	<b>353.817,67</b>	<b>EUR</b>

*količina prodane vode* **678.889,49 m<sup>3</sup>**

**CENA STORITVE OSKRBA S PITNO VODO** **0,5212 EUR/m<sup>3</sup>**

*potrjena cena (od 1.1. 2017 do 31.12.2017)* **0,4447 EUR/m<sup>3</sup>**

## OBRAČUNSKA CENA INFRASTRUKTURE\_ OSKRBA S PITNO VODO 2017

### OBRAČUNSKI STROŠKI 2017

STROŠKI NAJEMNINE INFRASTRUKTURE ZA IZVAJANJE JAVNE SLUŽBE	257.582,44	EUR
STROŠKI ZAVAROVANJA INFRASTRUKTURE ZA IZVAJANJE JAVNE SLUŽBE	4.200,30	EUR
STROŠKI ODŠKODNIN		
STROŠKI OBNOVE IN VZDRŽEVANJA PRIKLJUČKOV	115.829,09	EUR
PLAČILO ZA VODNO PRAVICO		
ODHODKI FINANCIRANJA		

### SKUPAJ STROŠKI INFRASTRUKTURE

**377.611,83 EUR**

<i>CENA INFRASTRUKTURE_ OSKRBA S PITNO VODO: omrežnina - VODA</i>				
Vodomeri v občini Logatec - v večstanovanjskih stavbah so za vsako stanovanjsko enoto upoštevani vodomeri DN ≤ 20				
PRETOK		VODOMERI		CENA V EUR (brez DDV)
vodomer	faktor	skupaj	glede na faktor	OBRAČUNSKA
<b>DN ≤ 20</b>	<b>1</b>	<b>3.968</b>	<b>3968</b>	<b>5,1680</b>
<b>20 &lt; DN &lt; 40</b>	<b>3</b>	<b>87</b>	<b>261</b>	<b>15,5040</b>
<b>40 ≤ DN &lt; 50</b>	10	16	160	51,6800
<b>50 ≤ DN &lt; 65</b>	<b>15</b>	<b>60</b>	<b>900</b>	<b>77,5200</b>
<b>65 ≤ DN &lt; 80</b>	30		0	155,0400
<b>80 ≤ DN &lt; 100</b>	<b>50</b>	<b>12</b>	<b>600</b>	<b>258,4000</b>
<b>100 ≤ DN &lt; 150</b>	100	2	200	516,8000
<b>150 ≤ DN</b>	<b>200</b>		<b>0</b>	<b>1.033,6000</b>
		<b>4.145</b>	<b>6089</b>	

potrjena cena (od 1.1. 2017 do 31.12.2017) - DN ≤ 20

6,4855 EUR/kos

## 4.5.2 Cena – odvajanje odpadne komunalne in padavinske vode

### OBRAČUNSKA CENA STORITVE\_ODVAJANJE KOMUNALNE IN PADAVINSKE VODE2017

#### OBRAČUNSKI STROŠKI 2017

NEPOSREDNI STROŠKI MATERIALA IN STORITEV	51.732,25	EUR
NEPOSREDNI STROŠKI DELA	62.250,54	EUR
DRUGI NEPOSREDNI STROŠKI	3.108,55	EUR
SPLOŠNI (POSREDNI) PROIZVAJALNI STROŠKI	806,82	EUR
SPLOŠNO NABAVNO - PRODAJNI STROŠKI	8.851,23	EUR
SPLOŠNO UPRAVNI STROŠKI	20.652,86	EUR
OBRESTI ZARADI FINANCIRANJA OPRAVLJANJA STORITEV JAVNE SLUŽBE		EUR
DRUGI POSLOVNI ODHODKI		EUR
<i>DONOS NA POSLOVNO POTREBNA OSNOVNA SREDSTVA</i>	<i>3.193,55</i>	<i>EUR</i>

<b>SKUPAJ STROŠKI STORITEV</b>	<b>150.595,80</b>	<b>EUR</b>
- PRIHODKI OD PRODAJE POSEBNIH STORITEV		EUR

<b>ZMANJŠANI STROŠKI STORITEV</b>	<b>150.595,80</b>	<b>EUR</b>
-----------------------------------	-------------------	------------

<i>količina odvedene vode</i>	<b>429.609,40</b>	<b>m<sup>3</sup></b>
-------------------------------	-------------------	----------------------

<b>CENA STORITVE ODVAJANJE KOMUNALNE IN PADAVINSKE VODE</b>	<b>0,3505</b>	<b>EUR/m<sup>3</sup></b>
---	---------------	--------------------------

<i>potrjena cena (od 1.1. 2017 do 31.12.2017)</i>	<b>0,5722</b>	<b>EUR/m<sup>3</sup></b>
---	---------------	--------------------------

**OBRAČUNSKA CENA INFRASTRUKTURE\_ODVAJANJE KOMUNALNE IN PADAVINSKE VODE 2017**

**OBRAČUNSKI STROŠKI 2017**

STROŠKI NAJEMNINE INFRASTRUKTURE ZA IZVAJANJE JAVNE SLUŽBE	<b>300.580,26</b> EUR
STROŠKI ZAVAROVANJA INFRASTRUKTURE ZA IZVAJANJE JAVNE SLUŽBE	<b>6.267,37</b> EUR
STROŠKI ODŠKODNIN	
STROŠKI NADOMESTIL ZA ZAMANJŠANJE DOHODKA IZ KMETIJSKE DEJAVNOSTI	
ODHODKI FINANCIRANJA	

**SKUPAJ STROŠKI INFRASTRUKTURE** **306.847,63** EUR

<b>CENA INFRASTRUKTURE_ODVAJANJE KOMUNALNE IN PADAVINSKE VODE: omrežnina - ODVAJANJE</b>				
Vodomeri v občini Logatec - v večstanovanjskih stavbah so za vsako stanovanjsko enoto upoštevani vodomeri DN ≤ 20				
<b>PRETOK</b>		<b>VODOMERI</b>		<b>CENA V EUR (brez DDV)</b>
<b>vodomer</b>	<b>faktor</b>	<b>skupaj</b>	<b>glede na faktor</b>	<b>OBRAČUNSKA</b>
<b>DN ≤ 20</b>	<b>1</b>	<b>2.729</b>	<b>2.729</b>	<b>5,8986</b>
<b>20 &lt; DN &lt; 40</b>	<b>3</b>	<b>47</b>	<b>141</b>	<b>17,6958</b>
<b>40 ≤ DN &lt; 50</b>	10	7	70	58,9860
<b>50 ≤ DN &lt; 65</b>	<b>15</b>	<b>53</b>	<b>795</b>	<b>88,4790</b>
<b>65 ≤ DN &lt; 80</b>	30		0	176,9580
<b>80 ≤ DN &lt; 100</b>	<b>50</b>	<b>8</b>	<b>400</b>	<b>294,9300</b>
<b>100 ≤ DN &lt; 150</b>	100	2	200	589,8600
<b>150 ≤ DN</b>	200		0	1179,7200
		<b>2.846</b>	<b>4.335</b>	

potrjena cena (od 1.1. 2017 do 31.12.2017) - DN ≤ 20 5,4556 EUR/kos

### 4.5.3 Cena – čiščenje odpadne komunalne in padavinske vode

#### OBRAČUNSKA CENA STORITVE\_ČIŠČENJE KOMUNALNE IN PADAVINSKE VODE2017

##### OBRAČUNSKI STROŠKI 2017

NEPOSREDNI STROŠKI MATERIALA IN STORITEV	209.896,46	EUR
NEPOSREDNI STROŠKI DELA	71.750,45	EUR
DRUGI NEPOSREDNI STROŠKI	6.652,79	EUR
SPLOŠNI (POSREDNI) PROIZVAJALNI STROŠKI	753,04	EUR
SPLOŠNO NABAVNO - PRODAJNI STROŠKI	8.261,29	EUR
SPLOŠNO UPRAVNI STROŠKI	19.276,35	EUR
OBRESTI ZARADI FINANCIRANJA OPRAVLJANJA STORITEV JAVNE SLUŽBE		EUR
DRUGI POSLOVNI ODHODKI		EUR
<i>DONOS NA POSLOVNO POTREBNA OSNOVNA SREDSTVA</i>	<i>3.652,87</i>	<i>EUR</i>

<b>SKUPAJ STROŠKI STORITEV</b>	<b>320.243,25</b>	<b>EUR</b>
- PRIHODKI OD PRODAJE POSEBNIH STORITEV	-42.589,89	EUR

<b>ZMANJŠANI STROŠKI STORITEV</b>	<b>277.653,36</b>	<b>EUR</b>
-----------------------------------	-------------------	------------

<i>količina očiščene vode</i>	<b>429.609,40</b>	<b>m<sup>3</sup></b>
-------------------------------	-------------------	----------------------

<b>CENA STORITVE ČIŠČENJE KOMUNALNE IN PADAVINSKE VODE</b>	<b>0,6463</b>	<b>EUR/m<sup>3</sup></b>
--	---------------	--------------------------

<i>potrjena cena (od 1.1. 2017 do 31.12.2017)</i>	<b>0,7038</b>	<b>EUR/m<sup>3</sup></b>
---	---------------	--------------------------

**OBRAČUNSKA CENA INFRASTRUKTURE\_ČIŠČENJE KOMUNALNE IN PADAVINSKE VODE 2017**

**OBRAČUNSKI STROŠKI 2017**

STROŠKI NAJEMNINE INFRASTRUKTURE ZA IZVAJANJE JAVNE SLUŽBE	<b>360.716,28</b> EUR
STROŠKI ZAVAROVANJA INFRASTRUKTURE ZA IZVAJANJE JAVNE SLUŽBE	<b>5.099,17</b> EUR
STROŠKI ODŠKODNIN	
STROŠKI NADOMESTIL ZA ZAMANJŠANJE DOHODKA IZ KMETIJSKE DEJAVNOSTI	
ODHODKI FINANCIRANJA	

**SKUPAJ STROŠKI INFRASTRUKTURE** **365.815,45** EUR

<b>CENA INFRASTRUKTURE_ČIŠČENJE KOMUNALNE IN PADAVINSKE VODE: omrežnina - ODVAJANJE</b>				
Vodomeri v občini Logatec - v večstanovanjskih stavbah so za vsako stanovanjsko enoto upoštevani vodomeri DN ≤ 20				
<b>PRETOK</b>		<b>VODOMERI</b>		<b>CENA V EUR (brez DDV)</b>
<b>vodomer</b>	<b>faktor</b>	<b>skupaj</b>	<b>glede na faktor</b>	<b>OBRAČUNSKA</b>
<b>DN ≤ 20</b>	<b>1</b>	<b>4.162</b>	<b>4.162</b>	<b>5,1399</b>
<b>20 &lt; DN &lt; 40</b>	<b>3</b>	<b>63</b>	<b>189</b>	<b>15,4197</b>
<b>40 ≤ DN &lt; 50</b>	10	7	70	51,3990
<b>50 ≤ DN &lt; 65</b>	<b>15</b>	<b>54</b>	<b>810</b>	<b>77,0985</b>
<b>65 ≤ DN &lt; 80</b>	30		0	154,1970
<b>80 ≤ DN &lt; 100</b>	<b>50</b>	<b>10</b>	<b>500</b>	<b>256,9950</b>
<b>100 ≤ DN &lt; 150</b>	100	2	200	513,9900
<b>150 ≤ DN</b>	200		0	1027,9800
		<b>4.298</b>	<b>5.931</b>	

potrjena cena (od 1.1. 2017 do 31.12.2017) - DN ≤ 20 5,0996 EUR/kos

#### 4.5.4 Cena – storitve povezane z greznicami in malimi čistilnimi napravami (MKČN)

##### OBRAČUNSKA CENA STORITVE\_STORITVE POVEZANE Z GREZNICAMI ALI MKČN 2017

##### OBRAČUNSKI STROŠKI 2017

NEPOSREDNI STROŠKI MATERIALA IN STORITEV	21.871,26	EUR
NEPOSREDNI STROŠKI DELA	22.661,56	EUR
DRUGI NEPOSREDNI STROŠKI	673,64	EUR
SPLOŠNI (POSREDNI) PROIZVAJALNI STROŠKI	281,35	EUR
SPLOŠNO NABAVNO - PRODAJNI STROŠKI	3.086,54	EUR
SPLOŠNO UPRAVNI STROŠKI	7.201,91	EUR
OBRESTI ZARADI FINANCIRANJA OPRAVLJANJA STORITEV JAVNE SLUŽBE		EUR
DRUGI POSLOVNI ODHODKI		EUR
<b>DONOS NA POSLOVNO POTREBNA OSNOVNA SREDSTVA</b>	<b>3.324,42</b>	<b>EUR</b>

<b>SKUPAJ STROŠKI STORITEV</b>	<b>59.100,68</b>	<b>EUR</b>
- PRIHODKI OD PRODAJE POSEBNIH STORITEV		EUR

<b>ZMANJŠANI STROŠKI STORITEV</b>	<b>59.100,68</b>	<b>EUR</b>
-----------------------------------	------------------	------------

**količina vode objektov, priključenih na greznico ali MKČN** **202.447,18 m<sup>3</sup>**

**CENA STORITVE POVEZANE Z GREZNICAMI, MKČN** **0,2919 EUR/m<sup>3</sup>**

*potrjena cena (od 1.1. 2017 do 31.12.2017)* **0,4385 EUR/m<sup>3</sup>**

\*Obračunska cena za javno infrastrukturo za čiščenje komunalne in padavinske vode 2015 za uporabnike priključene na greznice ali MKČN je enaka obračunski ceni za javno infrastrukturo za čiščenje komunalne in padavinske vode 2015 priključene na kanalizacijsko omrežje.



#### 4.5.5 Cena – zbiranje komunalnih odpadkov

##### OBRAČUNSKA CENA STORITVE\_ZBIRANJE KOMUNALNIH ODPADKOV 2017

##### OBRAČUNSKI STROŠKI 2017

NEPOSREDNI STROŠKI MATERIALA IN STORITEV	97.243,82	EUR
NEPOSREDNI STROŠKI DELA	167.528,24	EUR
DRUGI NEPOSREDNI STROŠKI	29.969,15	EUR
SPLOŠNI (POSREDNI) PROIZVAJALNI STROŠKI	2.438,09	EUR
SPLOŠNO NABAVNO - PRODAJNI STROŠKI	34.738,26	EUR
SPLOŠNO UPRAVNI STROŠKI	81.055,94	EUR
OBRESTI ZARADI FINANCIRANJA OPRAVLJANJA STORITEV JAVNE SLUŽBE		EUR
DRUGI POSLOVNI ODHODKI	1.218,12	EUR
<i>DONOS NA POSLOVNO POTREBNA OSNOVNA SREDSTVA</i>	<i>34.715,17</i>	<i>EUR</i>

<b>SKUPAJ STROŠKI STORITEV</b>	<b>448.906,79</b>	<b>EUR</b>
- PRIHODKI OD PRODAJE POSEBNIH STORITEV	-101.500,61	

<b>ZMANJŠANI STROŠKI STORITEV</b>	<b>347.406,18</b>	<b>EUR</b>
-----------------------------------	-------------------	------------

*količina zbranih komunalnih odpadkov* **3.738.887 kg**

**CENA STORITVE ZBIRANJE KOMUNALNIH ODPADKOV** **0,0929 EUR/kg**

*potrjena cena (od 1.1. 2017 do 31.12.2017)* **0,0947 EUR/kg**

**OBRAČUNSKA CENA INFRASTRUKTURE\_ZBIRANJE KOMUNALNIH ODPADKOV 2017**

**OBRAČUNSKI STROŠKI 2017**

STROŠKI NAJEMNINE INFRASTRUKTURE ZA IZVAJANJE JAVNE SLUŽBE	2.532,13 EUR
STROŠKI ZAVAROVANJA INFRASTRUKTURE ZA IZVAJANJE JAVNE SLUŽBE	3.452,72 EUR
STROŠKI ODŠKODNIN	
FINANČNO JAMSTVO	
ODHODKI FINANCIRANJA	

**SKUPAJ STROŠKI INFRASTRUKTURE** **5.984,85 EUR**

*količina zbranih komunalnih odpadkov* **3.738.887 kg**

**CENA JAVNE INFRASTRUKTURE ZBIRANJE KOMUNALNIH ODPADKOV** **0,0016 EUR/kg**

*potrjena cena (od 1.1. 2017 do 31.12.2017)* **EUR/kg**

#### 4.5.6 Cena – zbiranje biološko razgradljivih kuhinjskih odpadkov in zelenega vrtnega odpada

##### OBRAČUNSKA CENA STORITVE\_ZBIRANJE BIOLOŠKIH ODPADKOV 2017

##### OBRAČUNSKI STROŠKI 2017

NEPOSREDNI STROŠKI MATERIALA IN STORITEV	83.508,11	EUR
NEPOSREDNI STROŠKI DELA	69.023,07	EUR
DRUGI NEPOSREDNI STROŠKI	10.274,16	EUR
SPLOŠNI (POSREDNI) PROIZVAJALNI STROŠKI	851,74	EUR
SPLOŠNO NABAVNO - PRODAJNI STROŠKI	15.389,08	EUR
SPLOŠNO UPRAVNI STROŠKI	35.907,84	EUR
OBRESTI ZARADI FINANCIRANJA OPRAVLJANJA STORITEV JAVNE SLUŽBE		EUR
DRUGI POSLOVNI ODHODKI	187,00	EUR
<i>DONOS NA POSLOVNO POTREBNA OSNOVNA SREDSTVA</i>	<i>8.086,59</i>	<i>EUR</i>

**SKUPAJ STROŠKI STORITEV** **223.227,59 EUR**

- PRIHODKI OD PRODAJE POSEBNIH STORITEV -1.759,71

**ZMANJŠANI STROŠKI STORITEV** **221.467,88 EUR**

*količina zbranih bioloških odpadkov* **791.580 kg**

**CENA STORITVE ZBIRANJE KOMUNALNIH ODPADKOV** **0,2798 EUR/kg**

*potrjena cena (od 1.1. 2017 do 31.12.2017)* **0,2141 EUR/kg**

#### 4.5.7 Cena – obdelava komunalnih odpadkov

##### OBRAČUNSKA CENA STORITVE\_OBDELAVA MEŠANIH KOMUNALNIH ODPADKOV 2017

###### OBRAČUNSKI STROŠKI 2017

NEPOSREDNI STROŠKI MATERIALA IN STORITEV	264.494,22 EUR
--	----------------

<b>SKUPAJ STROŠKI STORITEV</b>	<b>264.494,22 EUR</b>
--------------------------------	-----------------------

- PRIHODKI OD PRODAJE POSEBNIH STORITEV	-31.004,84 EUR
---	----------------

<b>ZMANJŠANI STROŠKI STORITEV</b>	<b>233.489,38 EUR</b>
-----------------------------------	-----------------------

<i>količina obdelanih komunalnih odpadkov</i>	<b>1.974.680 kg</b>
---	---------------------

<b>CENA STORITVE OBDELAVE KOMUNALNIH ODPADKOV</b>	<b>0,1182 EUR/kg</b>
---	----------------------

<i>potrjena cena za obdelavo in odlaganje KO (od 1.1. 2017 do 31.12.2017)</i>	<i>0,0923 EUR/kg</i>
---	----------------------

#### 4.5.8 Cena – odlaganje ostankov predelave komunalnih odpadkov

##### OBRAČUNSKA CENA STORITVE\_ODLAGANJE KOMUNALNIH ODPADKOV 2017

###### OBRAČUNSKI STROŠKI 2017

NEPOSREDNI STROŠKI MATERIALA IN STORITEV	15.359,32 EUR
--	---------------

DRUGI NEPOSREDNI STROŠKI (OKOLJSKA DAJATEV)	1.931,96 EUR
---	--------------

<b>SKUPAJ STROŠKI STORITEV</b>	<b>17.291,28 EUR</b>
--------------------------------	----------------------

- PRIHODKI OD PRODAJE POSEBNIH STORITEV	EUR
---	-----

<b>ZMANJŠANI STROŠKI STORITEV</b>	<b>17.291,28 EUR</b>
-----------------------------------	----------------------

<i>količina odloženih komunalnih odpadkov</i>	<b>241.564 kg</b>
---	-------------------

<b>CENA STORITVE ODLAGANJA KOMUNALNIH ODPADKOV</b>	<b>0,0716 EUR/kg</b>
--	----------------------

<i>potrjena cena (od 1.1. 2017 do 31.12.2017)</i>	<i>0,0000 EUR/kg</i>
---	----------------------

## 4.6 NABAVNA FUNKCIJA IN JAVNA NAROČILA

V letu 2017 je bilo izvedenih sedem postopkov javnega naročanja, od tega štirje postopki naročila male vrednosti in trije odprti postopki. Dve javni naročili sta bili objavljeni v Uradnem listu EU.

Tabela 10: Javna naročanja v letu 2017

Predmet javnega naročila	Vrsta postopka	Izbrani ponudnik
Obratovalni monitoring na odlagališču Ostri vrh	NMV	NLZOH
Zapiranje odlagališča nenevarnih odpadkov Ostri vrh	Odprti postopek	Kostak d.d.
Nakup rovokopača	NMV	Terra JCB d.o.o.
Izvajanje zimske službe v obdobju od 2017/2018 do 2020/2021	Odprti postopek (Uradni list EU)	Tigrad d.o.o. Treven inženiring d.o.o.
Gramozenje javnih občinskih cest v letih 2018 in 2019	Odprti postopek (Uradni list EU)	Tigrad d.o.o.
Prevzem biorazgradljivih odpadkov in odpadkov iz čistilnih naprav	NMV	Saubermacher Slovenija d.o.o.
Prevzem izcednih vod z odlagališča Ostri vrh	NMV	Siliko d.o.o.

Po pogodbah, sklenjenih na podlagi izvedenega postopka javnega naročanja, je bilo v letu 2017 oddanih za 1.112.326 EUR naročil. V spodnji preglednici je prikazana skupna vrednost oddanih naročil v EUR brez DDV po posameznih pogodbah.

Tabela 11: Skupna vrednost oddanih naročil v letu 2017

Predmet javnega naročila	Izvajalec/dobavitelj	Plačila v EUR brez DDV
Zimska služba	Tigrad d.o.o.	198.653
	Treven d.o.o.	47.277
	Treven inženiring d.o.o.	74.919
Gramozenje javnih občinskih cest	Tigrad d.o.o.	78.857
Prevzem biorazgradljivih odpadkov in odpadkov iz čistilnih naprav	Saubermacher Slovenija d.o.o.	122.222
Dobava goriva	Petrol d.d.	70.190
Zavarovanje premoženja in odgovornosti Komunalnega podjetja Logatec d.o.o.	Zavarovalnica Sava d.d.	24.843
Dobava električne energije	Elektro energija d.o.o.	77.725
Prevzem, prevoz, obdelava in odlaganje mešanih komunalnih odpadkov	Kostak d.d.	251.767
Dobava vodovodnega materiala	Ekomunala d.o.o.	51.400
	Eko lux d.o.o.	25.444
Priprava projektne dokumentacije za zbirni center Ostri vrh	Protim Ržišnik Perc d.o.o.	10.020
Prevzem izcednih vod z odlagališča Ostri vrh	Siliko d.o.o.	79.009
<b>Skupaj vrednost oddanih naročil v EUR brez DDV:</b>		<b>1.112.326</b>

Skupna vrednost izplačil po pogodbah, sklenjenih na podlagi izvedenega postopka javnega naročanja, je bila v primerjavi z letom poprej višja za 19 %. Izplačila so bila višja predvsem zaradi večje realizacije po sklenjenih okvirnih sporazumih. Primerjava izplačil po posameznih okvirnih sporazumih in pogodbah je podana v spodnji preglednici.

Tabela 12: Primerjava izplačil po posameznih pogodbah in okvirnih sporazumih

Javno naročilo	2017	2016	2017/2016
Zimska služba	320.849	217.371	1,48
Gramozenje javnih občinskih cest	78.857	94.339	0,84
Prevzem biorazgradljivih odpadkov in odpadkov iz čistilnih naprav	122.222	123.928	0,99
Dobava goriva	70.190	67.864	1,03
Zavarovanje premoženja in odgovornosti Komunalnega podjetja Logatec d.o.o.	24.843	16.284	1,53
Dobava električne energije	77.725	73.248	1,06
Prevzem, prevoz, obdelava in odlaganje mešanih komunalnih odpadkov	251.767	269.084	0,94
Dobava vodovodnega materiala	76.844	54.198	1,42
Priprava projektne dokumentacije za zbirni center Ostri vrh	10.020	0	/
Prevzem izcednih vod z odlagališča Ostri vrh	79.009	15.102	5,23
<b>Skupaj</b>	<b>1.112.326</b>	<b>931.418</b>	<b>1,19</b>

V letu 2017 so izplačila izvajalcem zimske službe znašala skupno 320.849 EUR brez DDV in so bila zaradi obilnejših padavin večja kot v letu poprej. Strošek gramozenja javnih občinskih cest je bil zaradi nižje realizacije manjši kot v letu 2016.

Strošek prevzema mešanih komunalnih odpadkov je v letu 2017 znašal 251.767 EUR brez DDV in se je nekoliko zmanjšal zaradi manjše količine oddanih mešanih komunalnih odpadkov. Stroški prevzema biorazgradljivih odpadkov in odpadkov iz čistilnih naprav so se zaradi nižjih cen, doseženih na razpisu, v primerjavi z letom poprej nekoliko zmanjšali.

Poraba goriva je bila podobna kot v preteklih letih, izplačila dobavitelju goriva pa so se zaradi višjih prodajnih cen goriva nekoliko povečala. Stroški dobave električne energije so se nekoliko povečali kljub nizkim cenam električne energije, ki smo jih dosegli na razpisu v letu 2016. Razloge za povečanje gre iskati v večji porabi električne energije zaradi delovanja nove čistilne naprave in vakuumskega kanalizacijskega omrežja.

Povečal se je strošek zavarovanja premoženja, saj je podjetje v letu 2017 v zavarovanje vključilo gospodarsko javno infrastrukturo, ki je bila zgrajena in prevzeta v uporabo v preteklih letih.

Stroški dobave vodovodnega materiala so bili višji kot v preteklem letu zaradi storitev, ki smo jih opravili na trgu (izgradnja vodovodnega sistema Žiri).

V letu 2017 se je zaključila izdelava projektne dokumentacije za razširitev zbirnega centra Ostri vrh, zato je bil projektivnemu podjetju Protim Ržišnik Perc d.o.o. izplačan del cene za projektno dokumentacijo.

Stroški prevzema izcednih vod so v letu 2017 znašali 79.009 EUR. V primerjavi z letom poprej so bili stroški prevzema izcednih vod višji predvsem zato, ker se je v letu 2016 odvoz izcednih vod izvajal le v zadnji tretjini leta, v letu 2017 pa vse leto. Stroški so bili visoki tudi zaradi večjih količin izcednih vod, ki so nastale zaradi zapiralnih del na odlagališču. Pričakujemo, da se bodo po zaprtju odlagališča stroški odvoza izcednih vod znižali.

## 4.7 NAČRTI ZA PRIHODNOST

V letu 2018 bomo v sodelovanju z Občino Logatec kot investitorjem predvidoma izvedli naslednje pomembnejše investicije:

- **Oskrba s pitno vodo v porečju Ljubljane – 2. sklop:** Projekt se izvaja v okviru Operativnega programa izvajanja evropske kohezijske politike v obdobju 2014 – 2020 in v njem poleg občine Logatec sodelujejo še občine Postojna, Škofljica, Log - Dragomer in Brezovica. Projekt se bo

predvidoma zaključil sredi leta 2018. Sledil bo prevzem novozgrajenih objektov v najem in vzdrževanje.

- **Zapiranje odlagališča nenevarnih odpadkov Ostri vrh:** Projekt obsega zapolnitev površin telesa odlagališča, prekritje in ureditev površinskega tesnjenja, odvajanja padavinskih odpadnih vod in odplinjanja. Z izbranim izvajalcem je bila konec leta 2017 sklenjena pogodba; zapiralna dela bodo predvidoma končana v začetku leta 2019.
- **Izgradnja sekundarne kanalizacije Brod:** Projekt obsega izgradnjo nove kanalizacije med priključkom na avtocesto Ljubljana - Postojna in potokom Logaščico ter navezavo na kanalizacijski sistem Logatec. Z izbranim izvajalcem je Občina Logatec že sklenila pogodbo, rok za izvedbo se izteče avgusta 2018.
- **Energetska sanacija poslovne stavbe na Tržaški cesti 27:** Energetska sanacija in prenova poslovne stavbe, v kateri ima sedež podjetje, zajema zamenjavo stavbnega pohištva, vgradnjo toplotne izolacije fasade, vgradnjo centralnega prezračevalnega sistema z rekuperacijo, sanacijo razsvetljave in hidravlično uravnoteženje. Z izbranim izvajalcem je Občina Logatec že sklenila pogodbo, rok za izvedbo del se izteče z oktobrom 2018.

Nadaljevali bomo tudi z aktivnostmi, ki jih skupaj z Občino Logatec in drugimi zunanjimi partnerji izvajamo že nekaj let:

- **vodenje in vzdrževanje katastrov gospodarske infrastrukture:** za občino bomo še naprej vodili in vzdrževali kataster omrežij in objektov gospodarske infrastrukture; evidence infrastrukture bomo dodatno informacijsko podprli z evidenco ekoloških otokov, prometnih znakov, javne infrastrukture, evidenco poškodb na infrastrukturi idr.
- **izvajanje programa javnih del:** v sodelovanju z Zavodom RS za zaposlovanje in Občino Logatec bomo nadaljevali z izvajanjem programa javnih del;
- **organizacija lokalne kmečke tržnice, mesečnih sejmov in Gregorjevega sejma:** prebivalcem Logatca in okolice želimo na tržnici nuditi pestro ponudbo kmečkih pridelkov in izdelkov lokalnega izvora; nadaljevali bomo tudi z organizacijo mesečnih sejmov in Gregorjevega sejma, ki predstavljajo v Logatcu že dolgoletno tradicijo;
- **vzpostavitev in posodobitev spletne strani podjetja:** s prenovljeno spletno stranjo želimo uporabnikom ponuditi kvalitetne in ažurne informacije in izboljšati celostno podobo podjetja;
- **prenova sistema varstva osebnih podatkov v skladu z določbami Splošne uredbe o varstvu podatkov (GDPR).**

Na področju investicij v gospodarsko javno infrastrukturo bomo v letu 2018 v sodelovanju z Občino Logatec nadaljevali z naslednjimi pomembnejšimi projekti:

- izdelava projektne dokumentacije za razširitev zbirnega centra Ostri vrh;
- izdelava projektne dokumentacije za obnovo oziroma izgradnjo kanalizacijskih sistemov na posameznih delih Dolenjega in Gorenjega Logatca;
- izdelava projektne dokumentacije za izgradnjo zbirnega kolektorja in kanalizacije na območju od Lokve do Notranjske ceste.

## 4.8 IZPOSTAVLJENOST TVEGANJEM

V podjetju tekoče spremljamo vsa pomembnejša tveganja, ki jim je komunalno podjetje izpostavljeno. Tako ažurno spremljamo likvidnostno tveganje, saj s prenosom infrastrukture v knjige občine, z zmanjšanjem oziroma izgubo investicij v infrastrukturo, z vzpostavljanjem novih pravil za oblikovanje cen oziroma vsakoletno morebitno neuveljavitev novih cen, se lahko likvidnostni položaj podjetja v bodoče poslabša.

V podjetju tako skušamo predvsem:

- vzbuditi zavedanje o vseh vrstah tveganj, ki jim je komunalno podjetje izpostavljeno, kar tekoče spremljamo tudi na tedenskih kolegijih;
- na vseh ravneh prepoznavati in upravljati tveganja, ki jim je podjetje izpostavljeno;
- na kolegijih, sejah nadzornega sveta in drugih sestankih skušamo sproti opredeliti prioritete oz. najpomembnejša področja obvladovanja tveganj;
- določiti način obvladovanja tveganj, ki jih zaznamo kot najpomembnejša;
- ko je potrebno, opredeliti odgovornost za obvladovanje tveganj podjetja;
- doseči, da je obvladovanje tveganj stalen in kontinuiran proces;
- določiti in izboljšati način nadzora obvladovanja tveganj;
- z obvladovanjem tveganj prispevati k doseganju ciljev komunalnega podjetja.

S strani direktorja podjetja so po potrebi (na primer v primeru zaznave izpostavljenosti podjetja večjemu obsegu tveganja) delegirani nosilci posameznih poslovnih funkcij, ki so po potrebi dolžni podati usmeritve, procese in postopke, ki jih je mogoče izvajati in preverjati. Po potrebi se izoblikujejo tudi določene področne politike obvladovanja tveganj. Upravljanje s tveganji pa lahko predvideva tudi vpeljavo sistema evidentiranja neželenih dogodkov (incidentov), ki so lahko veliki in celo usodni za obstoj komunalnega podjetja (npr. potencialni bodoči nezaželeni dogodki v zvezi z odlagališčem Ostri vrh in drugi) ter tudi medijsko odmevni. Do sedaj je podjetje uspešno reševalo izpostavljenost največjim tveganjem, kot je na primer tveganje nerešenih vprašanj glede odlagališča Ostri vrh, likvidnostno in solventnostno tveganje podjetja ter ostala tržna in operativna tveganja.



## 5 RAČUNOVODSKO POROČILO

### 5.1 RAČUNOVODSKI IZKAZI

#### 5.1.1 Izkaz poslovnega izida

	REALIZACIJA 2017	PLAN 2017	REALIZACIJA 2016	INDEKS real. 2017 / plan 2017	INDEKS real. 2017 / real. 2016
<b>1. ČISTI PRIHODKI OD PRODAJE</b>	<b>4.169.754</b>	<b>4.194.712</b>	<b>4.547.845</b>	<b>99</b>	<b>92</b>
• čisti prihodki pridobljeni z opravljanjem GJS	2.727.874	2.393.928	2.178.291	114	125
• čisti prihodki od omrežnin - JAVNA INFRASTRUKTURA	873.997	1.142.143	639.931	77	137
• čisti prihodki od prodaje storitev - POSEBNE STORITVE	102.710	123.065	58.618	83	175
• čisti prihodki od prodaje proizvodov - SUROVIN (odpadki)	24.935	20.000	20.008	125	125
• čisti prihodki od DRUGIH DEJAVNOSTI - priključki po pogodbi	6.216	9.575	10.906	65	57
• čisti prihodki od DRUGIH DEJAVNOSTI	434.022	506.000	1.640.091	86	26
<b>2. USREDSTVENI LASTNI PROIZVODI IN LASTNE STORITVE</b>					
<b>3. DRUGI POSLOVNI PRIHODKI - S PREVREDNOTEVALNIMI POSLOVNI</b>	<b>201.922</b>	<b>21.312</b>	<b>45.019</b>	<b>947</b>	<b>449</b>
• drugi prihodki povezani s poslovnimi učinki - SUBVENCIE	164.759	0	0		
• drugi prihodki povezani s poslovnimi učinki - ZAPOSLOVANJE INVALIDOV	3.642	0	4.253		86
• drugi prihodki povezani s poslovnimi učinki - sredstva za pokrivanje STROŠKOV AMORTIZACIJE	29.519	21.312	38.907	139	76
• drugi PREVREDNOTEVALNI poslovni prihodki	4.001	0	1.860		215
<b>I. KOSMATI DONOS IZ POSLOVANJA</b>	<b>4.371.676</b>	<b>4.216.023</b>	<b>4.592.865</b>	<b>104</b>	<b>95</b>
<b>4. STROŠKI BLAGA, MATERIALA IN STORITEV</b>	<b>-3.067.716</b>	<b>-2.870.684</b>	<b>-3.342.485</b>	<b>107</b>	<b>92</b>
• stroški PORABLJENEGA MATERIALA	-551.430	-524.690	-510.684	105	108
• stroški STORITEV	-2.516.286	-2.345.994	-2.831.801	107	89
- stroški najemnin za infrastrukturo	-922.101	-885.611	-452.745	104	204
- stroški drugih storitev	-1.499.521	-1.460.383	-2.379.056	103	63
<b>5. STROŠKI DELA</b>	<b>-1.101.201</b>	<b>-1.035.233</b>	<b>-1.066.966</b>	<b>106</b>	<b>103</b>
• stroški PLAČ	-799.164	-779.341	-791.468	103	101
• stroški POKOJNINSKIH IN SOCIALNIH ZAVAROVANJ	-151.900	-146.158	-150.437	104	101
• DRUGI stroški dela	-150.138	-109.734	-125.061	137	120
- rezervacije za jubilejne nagrade in odpravnine ob upokojitvi	-39.141	0	-14.975		261
- drugi stroški dela	-110.998	-109.734	-110.086	101	101
<b>6. ODPISI VREDNOSTI</b>	<b>-100.346</b>	<b>-146.677</b>	<b>-110.297</b>	<b>68</b>	<b>91</b>
• AMORTIZACIJA in PREVREDNOTEVALNI poslovni ODHODKI pri neopred. dolg. sredstvih in opred. osnovnih sredstvih	-97.593	-131.677	-103.808	74	94
- AMORTIZACIJA osnovnih sredstev podjetja	-96.534	-131.677	-103.699	73	93
- prevrednotovalni poslovni odhodki pri NDS in OS podjetja	-1.059	0	-109		975
• PREVREDNOTEVALNI poslovni ODHODKI pri obratnih sredstvih	-2.753	-15.000	-6.490	18	42
<b>7. DRUGI POSLOVNI ODHODKI</b>	<b>-61.469</b>	<b>-85.823</b>	<b>-68.780</b>	<b>72</b>	<b>89</b>
<b>II. POSLOVNI ODHODKI</b>	<b>-4.330.732</b>	<b>-4.138.417</b>	<b>-4.588.529</b>	<b>105</b>	<b>94</b>
<b>III.a DOBIČEK IZ POSLOVANJA</b>	<b>40.944</b>	<b>77.606</b>	<b>4.335</b>	<b>53</b>	<b>944</b>
<b>III.b IZGUBA IZ POSLOVANJA</b>					
<b>8. FINANČNI PRIHODKI IZ DELEŽEV</b>	<b>92</b>	<b>0</b>	<b>101</b>		<b>91</b>
• finančni prihodki iz DRUGIH NALOŽB	92	0	101		91
<b>9. FINANČNI PRIHODKI IZ POSLOVNIH TERJATEV</b>	<b>6.573</b>	<b>4.000</b>	<b>3.597</b>	<b>164</b>	<b>183</b>
• finančni prihodki iz POSLOVNIH TERJATEV DO DRUGIH (obresti)	6.573	4.000	3.597	164	183
<b>10. FINANČNI ODHODKI IZ FINANČNIH OBVEZNOSTI</b>	<b>-988</b>		<b>-1.394</b>		<b>71</b>
• finančni odhodki iz DRUGIH FINANČNIH OBVEZNOSTI	-988	0	-1.394		71
<b>11. FINANČNI ODHODKI IZ POSLOVNIH OBVEZNOSTI</b>	<b>-72</b>		<b>-33</b>		<b>215</b>
• finančni odhodki iz DRUGIH POSLOVNIH OBVEZNOSTI (obresti)	-72	0	-33		215
<b>12. DRUGI PRIHODKI</b>	<b>8.242</b>	<b>2.700</b>	<b>14.706</b>	<b>305</b>	<b>56</b>
<b>13. DRUGI ODHODKI</b>	<b>-4.352</b>	<b>-2.893</b>	<b>-1.642</b>	<b>150</b>	<b>265</b>
<b>14. DAVEK IZ DOBIČKA</b>					
<b>IV. ČISTI POSLOVNI IZID OBRAČUNSKEGA OBDOBJA</b>	<b>50.438</b>	<b>81.413</b>	<b>19.670</b>	<b>62</b>	<b>256</b>

## 5.1.2 Bilanca stanja

	31.12.2017	31.12.2016	2017/2016
<b>SREDSTVA (v EUR)</b>	<b>1.710.806,67</b>	<b>1.382.494,85</b>	<b>124</b>
<b>A. Dolgoročna sredstva</b>	<b>695.318,16</b>	<b>656.312,28</b>	<b>106</b>
I. <u>Neopredmetena sredstva</u>	<u>21.194,52</u>	<u>20.457,50</u>	<u>104</u>
1. Dolgoročne premoženjske pravice	21.194,52	20.282,00	104
2. Dolgoročne premoženjske pravice v pridobivanju		175,50	
II. <u>Opredmetena osnovna sredstva</u>	<u>666.572,43</u>	<u>628.395,09</u>	<u>106</u>
1. Zemljišča	45.127,11	45.127,11	100
2. Zgradbe	165.247,22	172.274,06	96
4. Druge naprave in oprema	453.782,40	408.578,22	111
6. Opredmetena osnovna sredstva v gradnji ali izdelavi	2.415,70	2.415,70	100
7. Kratkoročni predujmi, dani za OOS			
IV. <u>Dolgoročne finančne naložbe</u>	<u>7.551,21</u>	<u>7.459,69</u>	<u>101</u>
2. Dolgoročna posojila	7.551,21	7.459,69	101
b) Dani dolgoročni depoziti	7.551,21	7.459,69	101
<b>B. Kratkoročna sredstva</b>	<b>961.287,21</b>	<b>716.971,76</b>	<b>134</b>
II. <u>Zaloge</u>	<u>61.592,73</u>	<u>59.679,12</u>	<u>103</u>
1. Material	61.592,73	59.679,12	103
IV. <u>Kratkoročne poslovne terjatve</u>	<u>795.197,52</u>	<u>501.894,26</u>	<u>158</u>
2. Kratkoročne poslovne terjatve do kupcev	770.648,35	462.072,48	167
3. Kratkoročne poslovne terjatve do drugih	24.549,17	39.821,78	62
V. <u>Denarna sredstva</u>	<u>104.496,96</u>	<u>155.398,38</u>	<u>67</u>
<b>C. Kratkoročne aktivne časovne razmejitev</b>	<b>54.201,30</b>	<b>9.210,81</b>	<b>588</b>
<b>Zabilančna sredstva</b>	<b>17.913.251,15</b>	<b>17.101.553,35</b>	<b>105</b>
<b>OBVEZNOSTI DO VIROV SREDSTEV (v EUR)</b>	<b>1.710.806,67</b>	<b>1.382.494,85</b>	<b>124</b>
<b>A. Kapital</b>	<b>496.455,74</b>	<b>447.872,62</b>	<b>111</b>
I. <u>Vpoklicani kapital</u>	<u>25.038,00</u>	<u>25.038,00</u>	<u>100</u>
1. Osnovni kapital	25.038,00	25.038,00	100
II. <u>Kapitalske rezerve</u>	<u>161.352,40</u>	<u>161.352,40</u>	<u>100</u>
III. <u>Rezerve iz dobička</u>	<u>270.330,69</u>	<u>251.160,45</u>	<u>108</u>
5. Druge rezerve iz dobička	270.330,69	251.160,45	108
IV. <u>Presežek iz prevrednotenja (aktuarski preračuni)</u>	<u>-10.620,20</u>	<u>-8.848,47</u>	<u>120</u>
VII. <u>Čisti poslovni izid poslovnega leta</u>	<u>50.354,85</u>	<u>19.170,24</u>	<u>263</u>
<b>B. Rezervacije in dolgoročne pasivne časovne razmejitev</b>	<b>263.748,73</b>	<b>246.608,35</b>	<b>107</b>
1. Rezervacije za jubilejne nagrade in odpravnine	131.781,42	95.138,45	139
2. Dolgoročne pasivne časovne razmejitev	131.967,31	151.469,90	87
<b>C. Kratkoročne obveznosti</b>	<b>950.602,20</b>	<b>688.013,88</b>	<b>138</b>
II. <u>Kratkoročne finančne obveznosti</u>	<u>170,05</u>	<u>115,50</u>	<u>147</u>
3. Druge kratkoročne finančne obveznosti	170,05	115,50	147
III. <u>Kratkoročne poslovne obveznosti</u>	<u>950.432,15</u>	<u>687.898,38</u>	<u>138</u>
2. Kratkoročne poslovne obveznosti do dobaviteljev	843.183,74	572.061,81	147
3. Druge kratkoročne poslovne obveznosti	107.248,41	115.836,57	93
<b>Zabilančna sredstva</b>	<b>17.913.251,15</b>	<b>17.101.553,35</b>	<b>105</b>

### 5.1.3 Izkaz bilančnega dobička/izgube

a)	čisti poslovni izid poslovnega leta	50.438,03
b)	+ preneseni čisti dobiček	19.170,24
c)	- prenesena čista izguba	83,18
č)	+ zmanjšanje rezerv iz dobička	
d)	- povečanje rezerv iz dobička po sklepu uprave (zakonskih rezerv, rezerv za lastne deleže in statutarnih rezerv)	
e)	- povečanje rezerv iz dobička po PREDLOGU nadzornega sveta in SKLEPU skupščine (drugih rezerv iz dobička)	19.170,24
f)	= Bilančni dobiček, ki ga skupščina razporedi za druge rezerve, prenos v naslednje leto in za druge namene	50.354,85

V poslovnem letu 2017 je komunalno podjetje ustvarilo **čisti dobiček v višini 50.438,03 EUR**, ki je rezultat **dobička iz opravljanja gospodarskih javnih služb v višini 32.572,33 EUR** ter **dobička iz opravljanja tržnih dejavnosti v višini 17.866,70 EUR**. Skladno z 230. členom ZGD-1 smo s **čistim dobičkom poslovnega leta najprej pokrivali preneseno izgubo v višini 83,18 EUR**, ki se je pokazala v aktuarskem izračunu iz naslova odprave aktuarskih dobičkov/izgub zaradi upokojitev. Po pokrivanju te prenesene čiste izgube ostane **bilančni dobiček v višini 50.354,85 EUR**, o katerem razporeditvi bo na predlog organa vodenja oz. nadzora podjetja odločala skupščina, to je Občinski svet Občine Logatec.

Sodilo za razporeditev splošnih stroškov, odhodkov in prihodkov stroškovnih mest skupnega pomena na posamezno stroškovno mesto oziroma stroškovni nosilec znotraj dejavnosti, na podlagi katerega podjetje izkazuje tak rezultat na gospodarskih javnih službah oziroma na tržnih dejavnostih, je delež učinkovitih ur (delovne ure in nadure) na posameznih dejavnostih.

#### Predlog sklepa skupščine o razporeditvi bilančnega dobička

##### Predlog sklepa

Občinski svet Občine Logatec kot skupščina podjetja bilančni dobiček v letu 2017 v višini 50.354,85 EUR razporedi v druge rezerve iz dobička.

## 5.1.4 Izkaz gibanja kapitala

IZKAZ GIBANJA KAPITALA ZA LETO 2017	Osnovni kapital	Kapitalske rezerve	Rezerve iz dobička	Rezerve, nastale zaradi vrednotenja po poštenu vrednosti	Preneseni čisti poslovni izid		Čisti poslovni izid poslovnega leta		SKUPAJ KAPITAL
	I	II	III	V	VI		VII		
	Osnovni kapital	Kapitalske rezerve	Druge rezerve iz dobička	Rezerve, nastale zaradi vrednotenja po poštenu vrednosti	Preneseni čisti dobiček	Prenesena čista izguba	Čisti dobiček poslovnega leta	Čista izguba poslovnega leta	SKUPAJ KAPITAL
	I/1	II	III/5	V	VI/1	VI/2	VII/1	VII/2	
<b>A.1. Stanje konec prejšnjega poročevalskega obdobja</b>	25.038,00	161.352,40	251.160,45	-8.848,47			19.170,24		447.872,62
<b>A.2. Začetno stanje poročevalskega obdobja</b>	25.038,00	161.352,40	251.160,45	-8.848,47			19.170,24		447.872,62
<b>B.2. Celotni vseobsegajoči donos poročevalskega obdobja</b>				-1.771,73			50.438,03	0,00	48.666,30
a) Vnos čistega poslovnega izida							50.438,03		50.438,03
č) Druge sestavine vseobsegajočega donosa (aktuarska izguba)				-1.854,91					-1.771,73
				83,18					
<b>B.3. Spremembe v kapitalu</b>			19.170,24				-19.253,42		-83,18
c) Razporeditev čistega dobička za oblikovanje dodatnih rezerv po sklepu skupščine			19.170,24				-19.170,24		0,00
f) Druge spremembe v kapitalu							-83,18		-83,18
<b>C. Končno stanje poročevalskega obdobja</b>	25.038,00	161.352,40	270.330,69	-10.620,20			50.354,85	0,00	496.455,74

IZKAZ GIBANJA KAPITALA ZA LETO 2016	Osnovni kapital	Kapitalske rezerve	Rezerve iz dobička	Rezerve, nastale zaradi vrednotenja po poštenu vrednosti	Preneseni čisti poslovni izid		Čisti poslovni izid poslovnega leta		SKUPAJ KAPITAL
	I	II	III	V	VI		VII		
	Osnovni kapital	Kapitalske rezerve	Druge rezerve iz dobička	Rezerve, nastale zaradi vrednotenja po poštenu vrednosti	Preneseni čisti dobiček	Prenesena čista izguba	Čisti dobiček poslovnega leta	Čista izguba poslovnega leta	SKUPAJ KAPITAL
	I/1	II	III/5	V	VI/1	VI/2	VII/1	VII/2	
<b>A.1. Stanje konec prejšnjega poročevalskega obdobja</b>	25.038,00	161.352,40	236.940,88	-3.961,18			34.693,14		454.063,24
<b>A.2. Začetno stanje poročevalskega obdobja</b>	25.038,00	161.352,40	236.940,88	-3.961,18			34.693,14		454.063,24
<b>B.2. Celotni vseobsegajoči donos poročevalskega obdobja</b>				-4.887,29			19.670,14	0,00	14.782,85
a) Vnos čistega poslovnega izida							19.670,14		19.670,14
č) Druge sestavine vseobsegajočega donosa (aktuarska izguba)				-5.387,19					-4.887,29
				499,90					
<b>B.3. Spremembe v kapitalu</b>			14.219,57				-35.193,04		-20.973,47
c) Razporeditev čistega dobička za oblikovanje dodatnih rezerv po sklepu skupščine			34.693,14				-34.693,14		0,00
f) Druge spremembe v kapitalu			-20.473,57				-499,90		-20.973,47
<b>C. Končno stanje poročevalskega obdobja</b>	25.038,00	161.352,40	251.160,45	-8.848,47			19.170,24	0,00	447.872,62

## 5.2 RAZKRITJA POSTAVK V RAČUNOVODSKIH IZKAZIH

### RAZKRITJA

Družba v nadaljevanju razkriva podatke po Zakonu o gospodarskih družbah (ZGD-1, sedmo poglavje prvega dela) in Slovenskih računovodskih standardih 2016. Razkritja so razdeljena v naslednje skupine:

- splošna razkritja,
- razkritja postavk v bilanci stanja,
- razkritja postavk v izkazu poslovnega izida,
- druga razkritja.

### SPLOŠNA RAZKRITJA

Družba uporablja za vrednotenje gospodarskih kategorij in za razkritja določila Zakona o gospodarskih družbah, Slovenske računovodske standarde (2016) ter vsa veljavna pojasnila in stališča Slovenskega inštituta za revizijo. Menimo, da določila po Zakonu o gospodarskih družbah in Slovenskih računovodskih standardih zadoščajo za resničen in pošten prikaz poslovanja družbe.

Računovodski izkazi upoštevajo temeljni računovodski postavki kakovostne značilnosti računovodskih izkazov in splošna pravila vrednotenja.

Osnovni podatki podjetja so navedeni na začetnih straneh tega poročila.

Podjetje v svojih izkazih ne izkazuje postavk, ki bi se izvorno glasile na tujo valuto. Če bi jih izkazovalo, bi se take postavke preračunavale v domačo valuto po srednjem tečaju Banke Slovenije.

### POJASNILA K BILANCI STANJA

Sredstvo se pripozna, če je verjetno, da se bodo zaradi njega v prihodnje povečale gospodarske koristi ali če ima ceno oziroma vrednost, ki jo je mogoče zanesljivo izmeriti.

Sredstva na začetku merimo po izvirnih vrednostih (nabavna vrednost oziroma stroškovna vrednost pri proizvodih in nedokončani proizvodnji).

Razkritja dolgoročnih finančnih naložb: pod to kategorijo se v podjetju izkazuje postavka Dani dolgoročni depoziti.

Dolgove merimo po izvirnih vrednostih.

Kapital na začetku (in ustvarjen iz poslovanja) merimo po izvirnih vrednostih, to je po nominalnih zneskih vplačanega kapitala in kasnejših spremembah kapitala zaradi ugotovljenih poslovnih izidov (še ne razdeljenih lastnikom kapitala).

Od leta 2010 s Pogodbo o najemu, uporabi in vzdrževanju javne infrastrukture Občina Logatec kot lastnik in Komunalno podjetje Logatec kot najemnik urejata medsebojne pravice in obveznosti v zvezi z najemom infrastrukture. Infrastruktura v najemu je zajeta v Bilanci stanja v postavki zabilančna sredstva.

## Računovodska načela

V računovodskih izkazih družbe so v skladu z zakonodajo uporabljena naslednja računovodska načela:

- načelo dvostavnega knjigovodstva,
- načelo merjenja postavk, ki jih je moč ovrednotiti,
- načelo nabavne vrednosti (cost concept),
- načelo previdnosti, kjer se izkazujejo izgube čim so možne in dobički, ki so verjetni,
- načelo dosledne uporabe izbranih metod,
- načelo vzročnosti prihodkov in odhodkov.

## Temeljni računovodski predpostavki

Družba pri svojem poslovanju upošteva temeljni računovodski predpostavki, ki so:

- časovna neomejenost delovanja (going concern),
- strogo upoštevanje nastanka poslovnega dogodka (accrual).

## Pregled pomembnejših računovodskih usmeritev

Osnovne računovodske usmeritve, uporabljene pri sestavljanju računovodskih izkazov v navedenem obdobju in spremembe v primerjavi z njimi so prikazane v nadaljevanju.

## Računovodske usmeritve

Ko poslovodstvo izbira računovodske usmeritve in se odloča o njih uporabi ter pripravlja računovodske izkaze, upošteva tri zahteve: previdnost, prednost vsebine pred obliko in pomembnost.

Pri izkazovanju in vrednotenju ekonomskih kategorij se neposredno uporabljajo določila standardov, razen pri vrednotenju postavk, pri katerih dajejo SRS družbi možnost izbire med različnimi načini, oziroma je to predpisano z zakonom.

## Sprememba računovodske usmeritve

Družba v poslovnem letu ni spreminjala računovodskih ocen in usmeritev.

## Členitev postavk v računovodskih izkazih

Priložena bilanca stanja in pojasnila k njej so pripravljena v skladu s Slovenskimi računovodskimi standardi in določili Zakona o gospodarskih družbah. Bilanca stanja vključuje le tista sredstva in obveznosti, ki se nanašajo na dejavnost družbe.

## Dodatne informacije

Družba ne razpolaga z dodatnimi informacijami, ki niso predpisane v obrazcu bilance stanja, so pa za pošteno predstavitev potrebne.

## 5.2.1 Bilanca stanja

### SREDSTVA (1.710.806,67 EUR)

#### – DOLGOROČNA SREDSTVA (695.318,16 EUR)

##### I. Neopredmetena sredstva in dolgoročne aktivne časovne razmejitve (21.194,52 EUR)

Med neopredmetenimi sredstvi izkazuje podjetje naložbe v pravice za uporabo računalniške programske opreme (računovodski programi, programi za GIS, aplikacije za popis ekoloških otokov, javne razsvetljave, cest, prometnih znakov in popis škod na javni infrastrukturi).

Nabavno vrednost, popravke vrednosti na začetku in na koncu obračunske dobe ter spremembe knjigovodske vrednosti od začetka do konca leta kaže preglednica gibanja sredstev na naslednji strani.

##### II. Opredmetena osnovna sredstva (666.572,43 EUR)

Podjetje za pripoznanje opredmetenih osnovnih sredstev uporablja model nabavne vrednosti. Opredmetena osnovna sredstva, ki izpolnjujejo pogoje za pripoznanje, se ob začetnem pripoznanju ovrednotijo z nakupno ceno, povečano za nakupne dajatve ter stroške, ki jih je mogoče pripisati neposredno njegovi usposobitvi za nameravano uporabo, zlasti stroške dovoza in namestitve in zmanjšano za vse trgovinske in druge popuste.

Pri evidentiranju opredmetenih osnovnih sredstev v poslovnih knjigah ločimo:

- opredmetena osnovna sredstva v gradnji ali izdelavi,
- opredmetena osnovna sredstva v uporabi.

Način obračunavanja stroškov amortizacije je opisan pri razkritjih stroškov amortizacije.

Osnovna sredstva niso zastavljena kot jamstva za dolgove.

Tabela 13: Gibanje neopredmetenih in opredmetenih osnovnih sredstev za leto 2017

### PREGLEDNICA GIBANJA NEOPREDMETENIH IN OPREDMETENIH OSNOVNIH SREDSTEV za leto 2017

Nabavna vrednost	Neopredmetena osnovna sredstva	Zemljišča	Gradbeni objekti	Oprema in drobn inventar	Investicije v teku	SKUPAJ
Stanje 1.1.2017	36.725,79	45.127,11	212.656,74	1.719.887,22	2.591,20	2.016.988,06
Povečanje	4.200,00			132.482,92		136.682,92
Zmanjšanje				10.492,26	175,50	10.667,76
Stanje 31.12.2017	40.925,79	45.127,11	212.656,74	1.841.877,88	2.415,70	2.143.003,22
Popravek vrednosti	Neopredmetena osnovna sredstva	Zemljišča	Gradbeni objekti	Oprema in drobn inventar	Investicije v teku	Skupaj
Stanje 1.1.2017	16.443,79	0,00	40.382,68	1.311.309,00	0,00	1.368.135,47
Povečanje						0,00
Zmanjšanje				9.433,54		9.433,54
Amortizacija	3.287,48		7.026,84	86.220,02		96.534,34
Stanje 31.12.2017	19.731,27	0,00	47.409,52	1.388.095,48	0,00	1.455.236,27
Neodpisana vrednost	Neopredmetena osnovna sredstva	Zemljišča	Gradbeni objekti	Oprema in drobn inventar	Investicije v teku	Skupaj
Stanje 1.1.2017	20.282,00	45.127,11	172.274,06	408.578,22	2.591,20	648.852,59
Stanje 31.12.2017	21.194,52	45.127,11	165.247,22	453.782,40	2.415,70	687.766,95

Tabela 14: Gibanje neopredmetenih in opredmetenih osnovnih sredstev za leto 2016

<b>PREGLEDNICA GIBANJA NEOPREDMETENIH IN OPREDMETENIH OSNOVNIH SREDSTEV za leto 2016</b>						
<b>Nabavna vrednost</b>	<b>Neopredmetena osnovna sredstva</b>	<b>Zemljišča</b>	<b>Gradbeni objekti</b>	<b>Oprema in drobni inventar</b>	<b>Investicije v teku</b>	<b>SKUPAJ</b>
Stanje 1.1.2016	30.889,76	45.127,11	176.018,68	1.603.349,26	0	1.855.384,81
Povečanje	5.836,03	0	36.638,06	145.507,83	2.591,20	190.573,12
Zmanjšanje	0		0	28.969,87		28.969,87
Stanje 31.12.2016	36.725,79	45.127,11	212.656,74	1.719.887,22	2.591,20	2.016.988,06
<b>Popravek vrednosti</b>	<b>Neopredmetena osnovna sredstva</b>	<b>Zemljišča</b>	<b>Gradbeni objekti</b>	<b>Oprema in drobni inventar</b>	<b>Investicije v teku</b>	<b>Skupaj</b>
Stanje 1.1.2016	13.976,01	0	33.871,66	1.245.449,87	0	1.293.297,54
Povečanje				108,59		108,59
Zmanjšanje	0			28.969,87		28.969,87
Amortizacija	2.467,78		6.511,02	94.720,41		103.699,21
Stanje 31.12.2016	16.443,79	0,00	40.382,68	1.311.309,00	0,00	1.368.135,47
<b>Neodpisana vrednost</b>	<b>Neopredmetena osnovna sredstva</b>	<b>Zemljišča</b>	<b>Gradbeni objekti</b>	<b>Oprema in drobni inventar</b>	<b>Investicije v teku</b>	<b>Skupaj</b>
Stanje 1.1.2016	16.913,75	45.127,11	142.147,02	357.899,39	0,00	562.087,27
Stanje 31.12.2016	20.282,00	45.127,11	172.274,06	408.578,22	2.591,20	648.852,59

Podjetje je investiralo v neopredmetena osnovna sredstva:

- računalniški program – nadgradnja aplikacije za popis javne infrastrukture, in sicer v delu za popis cest (za delo preglednika) v višini 3.900,00 EUR in
- nadgradnjo računalniškega programa ZWCAD v višini 300,00 EUR.

V opredmetena osnova sredstva je bilo skupno investicij v višini 132.482,92 EUR brez DDV:

- največja investicija je bila nakup rovokopača, ki se uporablja za potrebe dejavnosti ravnanje z odpadki, oskrba s pitno vodo, odvajanje in čiščenje odpadnih voda ter zimsko in letno vzdrževanje cest,
- druga največja investicija je bila nakup posipalnika, ki se uporablja za zimsko vzdrževanje cest,
- nabavili smo tudi več različnih zabojujnikov za odpadke in za zabojujnike, ki se uporabljajo na zbiralnicah ločenih frakcij; iz naslova neporabljenih sredstev amortizacije infrastrukture od Občine Logatec smo prejeli sredstva v višini 9.868,00 EUR.



Največje investicije v osnovna sredstva v letu 2017 so prikazane v tabeli 14 (v EUR brez DDV).

Tabela 15: Največje investicije v osnovna sredstva

Investicije v osnovna sredstva v vrednosti več kot 500 EUR	Vrednost investicije	Dotacije Občine Logatec
ROVOKOPAČ JCB 3X3 14HFWM	86.820,82	
zabojniki za odpadke	14.726,00	9.868,00
posipalnik TP 9 SNK (ser.št. 50002194)	7.346,55	
MYCROBIUM sistem za detekcijo bakterij/p	4.425,00	
eKPL - aplikacija za popis infrastrukture-ceste	3.900,00	
snežna freza HONDA HSS970ETS	3.251,68	
Brizgalka za bitumen MB 200	2.156,00	
pisarniška oprema - pohištvo	1.839,00	
MITSUBISHI PICK UP - nadgradnja - pokritje kesona	1.680,33	
registrator MRE 300 z merilnikom tlaka	1.486,40	
računalniška oprema s tiskalniki in optičnimi čitalniki	2.371,78	
kosilnica Honda 2x	1.080,52	
krtača za pometanje Kärcher 2x	798,00	
transportno zložljivo nosilo s kolesi za nakladanje pokojnikov	855,95	
krsta pvc transportna	757,10	
druga komunalna oprema vrednosti pod 500 EUR	3.187,79	
<b>Skupaj nabave v opredmetena osnovna sredstva</b>	<b>136.682,92</b>	<b>9.868,00</b>

Amortizacija osnovnih sredstev je bila v letu 2017 obračunana v višini 96.534,34 EUR. Znesek vseh investicij iz sredstev podjetja v višini 136.682,92 EUR za 41,6 % presega obračunano amortizacijo. Način obračunavanja amortizacije je opisan pri razkritjih stroškov amortizacije.

Zaradi dotrajanosti, neuporabnosti in uničenja je bilo na predlog inventurne komisije in po sklepu direktorja odpisanega nekaj drobnega inventarja in opreme, in sicer zabojniki za odpadke – 90 kos (leto 1998 do 2015), fotoaparati Canon PowerShot – 3 kos (leto 2009), tiskalnik Kyocera – 2 kos (leto 2007 in 2012), monitor – 2 kos (leto 2006 in 2011), večfunkcijska naprava Kyocera (leto 2007), scanner Fujitsu in (leto 2012) in kosilnica Eurogarden – 1 kos (leto 2009), pisarniško pohištvo (leto 2001) in stol (leto 2007). 22 kos zabojnikov še ni bilo v celoti amortizirano; neodpisana vrednost odpisanih zabojnikov je bila 1.058,72 EUR, preostali drobni inventar je bil v celoti amortiziran. Tudi vsa oprema je bila v celoti amortizirana. Skupna nabavna vrednost odpisane drobnega inventarja in opreme je bila 8.186,82 EUR.

Zabojniki za odpadke so bili uničeni in neuporabni ter tekom leta sproti pobrani pri odvozu odpadkov. Popis poškodovanih in neuporabnih posod se vodi sproti tekom leta. Pisarniško pohištvo je bilo zamenjano zaradi nabave novega pohištva, ki je ustrezalo prenovi pisarne za računovodstvo. Trije kosi pohištva so bili prodani. Monitorja, tiskalnika in scanner so bili pokvarjeni. Večfunkcijske naprave KYOCERA nismo več uporabljali, ker smo nabavili novo posodobljeno napravo. Sredstvo je bilo potrebno generalnega servisa, želeli smo ga prodati, a nismo našli kupca. Odpeljana je bilo na zbirni center. Fotoaparati so bili zastareli, kosilnica je bila pokvarjena. Sredstva so bila odpeljana na zbirni center.

Na investicijah v teku so še vedno vrata v višini 2.415,70 EUR, ki jih bomo zamenjali ob obnovi tesarske delavnice.

Tabela 16: Neodpisane vrednosti osnovnih sredstev v lasti družbe po dejavnostih na bilančni dan

Dejavnost	2017	2016	2017/2016
Oskrba s pitno vodo	31.777,85	27.039,42	118
Odvajanje in čiščenje odpadnih voda	65.488,08	70.664,88	93
Ravnanje z odpadki	179.807,70	206.368,34	87
Vzdrževanje cest, javna razsvetljava in javnih površin	159.917,31	80.700,75	198
Pogrebna in pokopališka dejavnost	3.861,69	1.935,47	200
Dejavnost tržnice in sejmov	2.699,36	3.228,53	84
Ostale dejavnosti (skupne, uprava, tržne)	241.799,26	256.323,98	94
<b>Skupaj</b>	<b>685.351,25</b>	<b>646.261,37</b>	<b>106</b>

#### IV. Dolgoročne finančne naložbe (7.551,21 EUR)

##### 2. Dolgoročna posojila (7.551,21 EUR)

Postavka izkazuje dani dolgoročni depozit v višini 7.321,78 EUR skupaj s pripadajočimi obrestmi v višini 229,43 EUR iz naslova pridobljene bančne garancije v zvezi z obnovo javne razsvetljave po uredbi, za katere dela smo izvedli v letu 2013. Dolgoročni depozit se izteče maja 2018.

#### – KRATKOROČNA SREDSTVA (961.287,21 EUR)

##### II. Zaloge (61.592,73 EUR)

##### 1. Material (61.592,73 EUR)

Zaloge materiala se izkazujejo po dejanskih nabavnih cenah, ki vključujejo tudi neposredne stroške nabave. Nakupna cena se zmanjša za dobljene popuste. Zmanjšanje (poraba) zalog se obračunava sproti po drseči povprečni ceni. Poraba materiala po drsečih povprečnih cenah upošteva vse nabave in vse porabe. Po vsaki nabavi se izračuna nova drseča povprečna cena porabe materiala. Material, ki ostane na zalogi, se vrednoti po drseči povprečni ceni.

Ob koncu leta se vrednost zalog materiala v knjigah usklajuje s tržno vrednostjo. Uskladitev se izvaja po posameznih postavkah zalog le, če gre za pomembne razlike. Uskladitev se izvaja le navzdol – kot oslabitev zalog. Knjigovodska vrednost ne presega čiste iztržljive vrednosti zalog.

Tabela 17: Razčlenitev zalog materiala in predstavitev knjigovodske vrednosti

Konto	Naziv	31.12.2017	31.12.2016	2017/2016
310000	Vodovodni in kanalizacijski material	45.936,03	50.054,45	92
310000	Material za ravnanje z odpadki	2.147,08	393,94	545
310002	Pogrebni material	5.136,34	5.797,86	89
310003	Material za vzdrževanje cest	0,00	207,40	0
310004	Elektro material	8.373,28	3.225,47	260
	<b>Skupaj material na zalogi</b>	<b>61.592,73</b>	<b>59.679,12</b>	<b>103</b>

V razredu 3 vodimo drobni inventar z dobo koristnosti do enega leta in ga ob izdaji v uporabo 100-odstotno odpisemo. Evidenčno ga vodimo po delavcih in konec leta popišemo.

#### IV. Kratkoročne poslovne terjatve (795.197,52 EUR)

##### 2. Kratkoročne poslovne terjatve do kupcev (770.648,35 EUR)

Podjetje izkazuje kratkoročne poslovne terjatve v zneskih, ki izhajajo iz ustreznih listin, ob predpostavki, da bodo poplačane.

Podjetje med kratkoročnimi poslovnimi terjatvami do kupcev izkazuje terjatve prikazane v naslednji tabeli.

Tabela 18: Vrste kratkoročnih terjatev

VRSTE KRATKOROČNIH TERJATEV	31.12.2017	31.12.2016	2017/2016
Terjatve za vodarino, odvajanje, čiščenje in odpadke	409.211,00	357.771,28	114
Terjatve za druge storitve GJS, za storitve po pogodbah in naročilu	394.613,62	145.754,23	271
Terjatve za najem grobnih polj (grobarina)	6.074,08	4.937,93	123
Popravki vrednosti terjatev do kupcev	-39.250,35	-46.390,96	85
<b>Skupaj</b>	<b>770.648,35</b>	<b>462.072,48</b>	<b>167</b>

Terjatve se po potrebi prevrednotijo zaradi oslabitve, kadar njihova knjigovodska vrednost presega njihovo iztržljivo vrednost. Oslabitev terjatev se v knjigah prikaže kot popravek vrednosti terjatev. Stanje popravkov terjatev do kupcev na dan 31. 12. 2017 znaša 39.250,35 EUR. Podjetje oblikuje popravek vrednosti terjatev do kupcev ob koncu leta po posameznih terjatvah in upravičenih dvomih o plačilu le teh (terjatve v postopku sodne izterjave, terjatve do podjetij v stečajnih postopkih, prisilnih poravnava, socialni problemi, terjatve do izbrisanih podjetij itd.). V letu 2017 so bili oblikovani popravki v višini 2.752,69 EUR. Odpisane oziroma izbrisane dvomljive in sporne terjatve so bile v višini 6.254,72 EUR. Plačanih terjatev, za katere so bili že oblikovani popravki, je bilo za 3.638,58 EUR.

Gibanje popravka vrednosti terjatev je razvidno iz spodnje tabele.

Tabela 19: Gibanje popravkov vrednosti terjatev

GIBANJE POPRAVKOV TERJATEV	2017	2016	2017/2016
Začetno stanje popravkov terjatev	46.390,96	47.787,56	97
Odpisi	6.254,72	6.345,00	99
Plačane terjatve	3.638,58	1.227,47	296
Novo oblikovani popravki	2.752,69	6.175,87	45
<b>Končno stanje popravkov</b>	<b>39.250,35</b>	<b>46.390,96</b>	<b>85</b>

Na dan 31. 12. 2017 je imelo podjetje 687.256,27 EUR nezapadlih terjatev do kupcev. Zapadlih terjatev do kupcev na dan 31. 12. 2017 je za 122.642,43 EUR. Terjatve niso zavarovane.

Po rokih zapadlosti v plačilo je stanje terjatev (konti 120) naslednje:

Tabela 20: Stanje terjatev po rokih zapadlosti

STRUKTURA TERJATEV DO KUPCEV PO ROKIH ZAPADLOSTI	2017	2016	2017/2016
Nezapadle	687.256,27	376.744,39	182
Zapadle do 30 dni	44.681,48	45.560,26	98
Zapadle nad 30 do 60 dni	23.452,07	17.582,38	133
Zapadle nad 60 do 90 dni	9.968,16	7.706,90	129
Zapadle nad 90 dni	44.540,72	60.869,51	73
<b>Skupaj</b>	<b>809.898,70</b>	<b>508.463,44</b>	<b>159</b>

Za zmanjšanje terjatev uporabljamo različne postopke izterjave:

- redno pošiljamo opomine, kot opozorilo o odprtih postavkah,
- strankam, do katerih imamo odprtih več terjatev iz več obdobj, pošiljamo opomine pred izvršbo, opomine pred prekinitvijo dobave vode ali v primeru neplačila grobarine, opomine pred prekinitvijo oddaje grobnega polja v najem,
- prekinjamo dobavo vode ali pokažemo jasen namen, da to nameravamo storiti v primeru neplačila še istega dne in
- vlagamo predloge za izvršbo.

Tabela 21: Postopki izterjave

POSTOPKI IZTERJAVE	2017	2016	2017/2016
poslani opomini ali/in opomini pred izvršbo, prekinitvijo dobave vode ali oddaje grobnega polja v najem (približno)	1775	1231	144
ustavitev dobave vode / nameravana ustavitev dobave vode	14/11	11	227
vložitev predloga za izvršbo	47	22	214

### 3. Kratkoročne poslovne terjatve do drugih (24.549,17 EUR)

Podjetje med kratkoročnimi poslovnimi terjatvami do drugih v bilanci stanja izkazuje naslednje vrste terjatev:

Tabela 22: Vrste kratkoročnih terjatev

VRSTE KRATKOROČNIH TERJATEV	31.12.2017	31.12.2016	2017/2016
Kratkoročni predujmi, dani za zaloge materiala ali še ne opravljene storitve	649,17	0,00	
Kratkoročne terjatve za zamudne obresti	5.131,82	6.984,54	73
Popravek terjatev za zamudne obresti	-5.131,72	-6.775,91	76
Kratkoročne terjatve do države in državnih inštitucij	23.899,90	38.913,78	61
Druge kratkoročne terjatve	0,00	699,37	0
<b>Skupaj terjatve</b>	<b>24.549,17</b>	<b>39.821,78</b>	<b>62</b>
Kratkoročne terjatve za odbitni DDV (konti 195)*	44.816,30		
<b>Skupaj terjatve</b>	<b>69.365,47</b>	<b>39.821,78</b>	<b>174</b>

\*V letu 2016 smo med kratkoročnimi terjatvami do države in državnih inštitucij prikazovali tudi terjatve za vstopni DDV v višini 33.751,38 EUR. Za leto 2017 so terjatve za vstopni DDV prikazane na prehodnih kontih za DDV na kontih skupine 195 med aktivni časovnimi razmejitvami. Na dan 31.12.2017 so terjatve za vstopni DDV v višini 44.816,30 EUR.

Kot terjatve za zamudne obresti se v podjetju izkazujejo le obračunane zamudne obresti, pri čemer se hkrati s terjatvijo v knjigah prikaže tudi popravek vrednosti terjatev za zamudne obresti.

V postavki kratkoročne terjatve do države so vključene:

- terjatve za trošarino od goriva v višini 1.177,59 EUR,
- terjatve do ZPIZ iz naslova nadomestil invalidnine za invalida s skrajšanim delovnim časom v višini 2.355,52 EUR,
- terjatev do ZZS iz naslova nadomestil bolezni v višini 4.814,30 EUR,
- terjatve do države za izplačilo nagrad za invalide nad kvoto v višini 321,98 EUR in
- terjatve iz naslova nadomestil plač zaradi sodelovanja pri civilni zaščiti oziroma pri gasilskem reševanju v višini 80,21 EUR,
- terjatve iz naslova preveč plačanih vodnih povračil v višini 7.190,91 EUR.

#### **V. Denarna sredstva (104.496,96 EUR)**

Podjetje ima odprta dva poslovna računa, na katerih je na dan 31. 12. 2017 imelo skupaj za 104.496,96 EUR denarnih sredstev. Računa sta odprta pri Deželni banki Slovenije d.d. in pri Hranilnici Lon d.d.

#### **– KRA TKOROČNE AKTIVNE ČASOVNE RAZMEJITVE (54.201,30 EUR)**

V tej postavki bilance stanja izkazuje podjetje kratkoročno odložene stroške za koledarje za odvoz odpadkov za leto 2018 v višini 4.870,00 EUR.

Postavka vključuje tudi kratkoročno nezaračunane prihodke v višini 4.515,00 EUR, za katere osnova je izdelano Poročilo o pregledu projektne dokumentacije in preučitev bodočih hidravličnih razmer za vodovodni sistem v občini Logatec, ki ga je v novembru 2016 izdelalo podjetje Vodnar d.o.o. in je osnova za vzpostavitev normalnih razmer v delovanju bodočega povezanega sistema več vodovodov v občini Logatec. Stroške izdelave poročila, v znesku 4.515,00 EUR brez DDV, je podjetje že poravnalo v letu 2016 in tudi kratkoročno nezaračunane prihodke že oblikovalo v letu 2016. Proti koncu leta 2017 so se zaključevali dogovori o nosilcu stroškov poročila, ki so potekali med Občino Logatec in izvajalcem gradbenih del za vodovod Čista Ljubljana, to je podjetje Kolektor Koling d.o.o. Aneks so sklenili v februarju 2018, tako da smo izvedena dela v februarju že zaračunali Občini Logatec.

#### **Zabilančna sredstva (17.913.251,15 EUR)**

Na dan 31. 12. 2017 podjetje izkazuje stanje na zunajbilančnih aktivnih kontih za 552.905,36 EUR prejetih in za 7.321,78 EUR danih bančnih garancij in blanco menic po pogodbenih obveznostih. Po pogodbi o najemu, uporabi in vzdrževanju javne infrastrukture ima podjetje v najemu za 17.353,024,01 EUR objektov in naprav javne infrastrukture. V zabilančnih sredstvih so izkazana po neodpisani vrednosti. V letu 2017 smo na novo prevzeli za 1.625.460,74 EUR infrastrukture, med katerim večjo vrednost predstavljata kanalizacija in čistilna naprava Laze ter vodovod Vrh Svetih Treh Kraljev.

### **OBVEZNOSTI DO VIROV SREDSTEV (1.710.806,67 EUR)**

#### **– KAPITAL (496.455,74 EUR)**

Celotni kapital družbe na dan 31. 12. 2017 znaša 496.455,74 EUR.

#### **I. Vpoklicani kapital (25.038,00 EUR)**

##### **1. Osnovni kapital (25.038,00 EUR)**

Osnovni kapital 100-odstotnega lastnika podjetja, tj. Občine Logatec, znaša 25.038,00 EUR.

## **II. Kapitalske rezerve (161.352,40 EUR)**

Kapitalske rezerve na dan 31. 12. 2017 znašajo 161.352,40 EUR. Kapitalske rezerve se lahko uporabijo zgolj za povečanje osnovnega kapitala ali kritje izgube.

## **III. Rezerve iz dobička (270.330,69 EUR)**

### **5. Druge rezerve iz dobička (270.330,69 EUR)**

Druge rezerve iz dobička na dan 31. 12. 2017 znašajo 270.330,69 EUR in so oblikovane iz dobičkov prejšnjih let, delno porabljene za kritje izgub preteklih let in delno za oblikovanje rezervacij jubilejnih nagrad in odpravnin v letu 2014. Druge rezerve iz dobička so se v letu 2017 po sklepu skupščine povečale za razporeditev čistega dobička leta 2016 v višini 19.170,24 EUR. Druge rezerve iz dobička so proste rezerve in jih poslovodstvo družbe lahko uporabi za katerekoli namene.

## **IV. Primanjkljaj/presežek iz prevrednotenja po aktuarskem izračunu (-10.620,20 EUR)**

Po aktuarskem izračunu izkazujejo rezervacije za odpravnine na dan 31. 12. 2017 aktuarsko izgubo v višini 10.620,20 EUR. V letu 2017 se je povečala za 1.854,91 EUR aktuarske izgube v letu 2017 in zmanjšala za 83,18 EUR zaradi odprave aktuarskih izgub v letu 2017.

## **VII. Čisti dobiček poslovnega leta (50.354,85 EUR)**

V poslovnem letu 2017 je podjetje ustvarilo čisti dobiček v višini 50.354,85 EUR, kar predstavlja 10,16 % kapitala družbe. Čisti dobiček izkazan v tej postavki je sestavni del bilančnega dobička, v katerem je od čistega dobička poslovnega leta odšteto pokrivanje prenesene izgube 83,18 EUR, ki se je pokazala v izračunu aktuarja za leto 2017.

## **– REZERVACIJE IN DOLGOROČNE PASIVNE ČASOVNE RAZMEJITVE (263.748,73 EUR)**

### **1. Rezervacije za jubilejne nagrade in odpravnine (131.781,42 EUR)**

Znesek rezervacij, izkazan v okviru te postavke, se nanaša na rezervacije za jubilejne nagrade in odpravnine. Rezervacije za odpravnine in jubilejne nagrade se oblikujejo kot sedanja vrednost obveznosti delodajalca do zaposlencev iz naslova jubilejnih nagrad in odpravnin ob upokojitvi. Zaradi kompleksnosti izračuna sedanje vrednosti pričakovanih obveznosti za odpravnine in jubilejne nagrade, ki upošteva številne matematično-aktuarske kategorije, se skladno z MSRP priporoča izračun aktuarja.

Pri izračunu rezervacij je aktuar upošteval smrtnost, fluktuacijo pri zaposlenih, kolektivno pogodbo, nominalno rast plač, itd. V izračunih za pretekla leta je za višino odpravnine ob upokojitvi aktuar upošteval pravico delavca do odpravnine ob upokojitvi v višini najmanj dveh povprečnih mesečnih plač v Republiki Sloveniji za pretekle tri mesece oziroma v višini dveh povprečnih mesečnih plač delavca za pretekle tri mesece, če je to za delavca ugodnejše, nikakor pa ne več kot je določeno z Uredbo o davčni obravnavi povračil stroškov in drugih dohodkov iz delovnega razmerja. Pri izračunu za leto 2017 pa je aktuar prvič upošteval pravice, določene z novo kolektivno pogodbo, ki prav tako določajo, da delavcu pripada odpravnina v višini najmanj dveh povprečnih mesečnih plač v Republiki Sloveniji za pretekle tri mesece oziroma v višini dveh povprečnih mesečnih plač delavca za pretekle tri mesece, če je to za delavca ugodnejše, pri tem pa višine odpravnine ne omejuje z zneskom, določenim v Uredbi o davčni obravnavi povračil stroškov in drugih dohodkov iz delovnega razmerja. Višina odpravnine ob upokojitvi tako, skladno z 10. členom Zakona o višini povračil stroškov v zvezi z delom in nekaterih drugih prejemkov, delavcu pripada v višini treh povprečnih mesečnih plač na zaposlenega v Republiki Sloveniji oziroma v višini treh zadnjih plač zaposlenega, če je to zanj ugodnejše. Slednje ugodnejše pravice je aktuar prvič upošteval v izračunu za leto 2017. Posledično so izračunane višje rezervacije za odpravnine.

Družba je naročila aktuarski izračun pri pooblaščenem aktuarju in na dan 31. 12. 2017 izkazuje stanje rezervacij za jubilejne nagrade 47.873,35 EUR in za odpravnine 83.908,07 EUR.

Tabela 23: Pregled gibanja rezervacij za jubilejne nagrade in odpravnine ob upokojitvi

Datum oblikovanja	leto 2017	leto 2016	leto 2015	leto 2014	Skupaj
<b>Stanje na dan 1.1.</b>	<b>95.138,45</b>	<b>91.824,78</b>	<b>75.360</b>		
<i>od tega: za odpravnine</i>	<i>45.854,31</i>				
<i>za jubilejne nagrade</i>	<i>49.284,14</i>				
Znesek oblikovanih in povečanih rezervacij skupaj z obrestmi	41.983,28	21.756,17	25.131	75.360	164.230,23
<i>od tega: za odpravnine</i>	<i>34.623,93</i>	<i>11.007,52</i>			
<i>za jubilejne nagrade</i>	<i>7.359,35</i>	<i>10.748,65</i>			
Davčno priznано ob oblikovanju	20.991,64	10.878,09	12.502	0	44.371,73
Poraba rezervacij	5.340,31	18.442,50	8.540		32.322,81
<i>od tega: za odpravnine</i>		<i>9.553,75</i>			
<i>za jubilejne nagrade</i>	<i>5.340,31</i>	<i>8.888,75</i>			
Davčno priznано ob porabi rezervacij	2.670,16	9.221,25	8.540		20.431,41
Odprava rezervacij			126		126,00
<b>Stanje na dan 31.12.</b>	<b>131.781,42</b>	<b>95.138,45</b>	<b>91.825</b>	<b>75.360</b>	<b>131.781,42</b>
<i>od tega: za odpravnine</i>	<i>83.908,07</i>	<i>45.854,31</i>			
<i>za jubilejne nagrade</i>	<i>47.873,35</i>	<i>49.284,14</i>			

## 2. Dolgoročne pasivne časovne razmejitve (131.967,31 EUR)

Skladno s SRS 11 se med dolgoročnimi pasivnimi časovnimi razmejitvami izkazujejo odloženi prihodki, ki bodo v obdobju, daljšem od leta dni pokrili predvidene odhodke. Med dolgoročno odloženimi prihodki se uvrščajo tudi donacije in dotacije:

- V letu 2013 je Občina Logatec z Aneksom k Pogodbi o najemu, uporabi in vzdrževanju javne infrastrukture brezplačno predala v last Komunalnemu podjetju opremo v skupni nabavni vrednosti 391.093 EUR in odpisani vrednosti 308.883 EUR. Za neodpisano vrednost opreme v višini 82.210 EUR je podjetje izkazalo Dolgoročno odložene prihodke za kritje amortizacije v naslednjih obdobjih; sedanja vrednost te opreme na dan 31. 12. 2017 znaša ŠE 510,03 EUR.
- V letu 2014 smo od Občine Logatec prejeli dotacijo za nakup zabojnikov za odpadke na zbiralnicah ločenih frakcij v vrednosti 18.480 EUR in meseca decembra dotacijo za nakup vozila za zbiranje in odvoz odpadkov v znesku 117.744 EUR; sedanja vrednost te opreme na dan 31. 12. 2017 znaša 77.722,44 EUR.
- V letu 2015 smo od Občine Logatec prejeli dotacijo za nakup zabojnikov za odpadke v vrednosti 3.620 EUR; sedanja vrednost te opreme na dan 31. 12. 2016 znaša 1.794,73 EUR.
- V letu 2016 smo od Občine Logatec prejeli dotacijo za nakup zabojnikov za papir in embalažo v višini 2.542,90 EUR ter brezplačno v last za 28.346,56 EUR opreme in za 1.271,79 EUR drobnega inventarja na čistilni napravi Logatec ter za 16.204,30 EUR opreme in za 583,10 EUR drobnega inventarja na podtlačni postaji Martinj hrib. Sedanja vrednost te opreme na dan 31. 12. 2017 znaša 42.314,34 EUR.
- V letu 2017 smo od Občine Logatec prejeli dotacijo za nakup zabojnikov za papir in embalažo v višini 9.868,00 EUR. Sedanja vrednost te opreme na dan 31. 12. 2017 znaša 9.142,91 EUR.
- Občina Logatec za vrednost dotacij zmanjšuje pred leti pobrana in neporabljena sredstva amortizacije od infrastrukture.
- Zneski dolgoročnih pasivnih časovnih razmejitev se zmanjšujejo v skladu z obračunano amortizacijo za osnovna sredstva. V letu 2017 je bilo med prihodke preneseno za 28.540,94 EUR dolgoročnih



razmejitev v višini amortizacije opreme in 978,06 EUR, kolikor so znašali zaradi neuporabnosti odpisani zabojniki za odpadno embalažo in papir.

Javni štipendijski, razvojni, invalidski in preživninski sklad Republike Slovenije nam kot vzpodbudo za zaposlovanje invalidov prizna nagrado in na dan 31. 12. 2017 iz tega naslova med dolgoročnimi pasivnimi časovnimi razmejitvami izkazujemo za 482,86 EUR prejetih državnih spodbud.

– **KRATKOROČNE OBVEZNOSTI (950.602,2 EUR)**

**II. Kratkoročne finančne obveznosti (170,05 EUR)**

**2. Druge kratkoročne finančne obveznosti (170,05 EUR)**

Zaradi potrebe preverjanja delovanja in nastavljanja parametrov za delovanje čistilne naprave Logatec smo nabavili tablični računalnik. Tablični računalnik je povezan z nadzornim sistemom SCADA na čistilni napravi Logatec in uporabnika obvešča o morebitnih nepravilnosti v delovanju čistilne naprave Logatec. Tablični računalnik obročno odplačujemo, obveznost za obročno odplačilo tablice znaša še 170,05 EUR.

**III. Kratkoročne poslovne obveznosti (950.432,15 EUR)**

**2. Kratkoročne poslovne obveznosti do dobaviteljev (843.183,74 EUR)**

Kratkoročni dolgovi so v knjigah izkazani z zneski iz ustreznih listin o njihovem nastanku, ki v primeru kratkoročnih poslovnih dolgov dokazujejo prejem kakega proizvoda ali storitve ali opravljeno delo oziroma obračunani strošek, odhodek ali delež v poslovnem izidu.

Kratkoročne poslovne obveznosti do dobaviteljev v državi so v višini 843.183,74 EUR, kratkoročnih poslovnih obveznosti do dobaviteljev v tujini ni.

Obveznosti do Občine Logatec iz naslova najemnin za infrastrukturo na dan 31. 12. 2017 znašajo 408.732,95 EUR in so višje kot v letu 2016 (266.490,50 EUR). Za 237.873,64 EUR obveznosti do Občine Logatec iz naslova najemnin za infrastrukturo je na dan 31. 12. 2017 nezapadlih, za 88.108,96 EUR obveznosti je zapadlih od 30 dni in za 82.750,35 EUR obveznosti je zapadlih od 30 do 60 dni.

Med zapadlimi obveznostmi do 30 dni so še obveznosti do podjetja Treven d.o.o. v višini 34.079,82 EUR iz naslova opravljanja zimske službe novembra 2017, ki se zapira po izjavi podizvajalca na dan roka plačila za Občino Logatec, kot naročnika dela ter malenkost računov v manjšem znesku, ki znotraj podjetja do valute še niso bili potrjeni.

Med zapadlimi obveznostmi nad 30 in nad 90 dni je en manjši račun v višini 155,67 EUR, ki ga nismo prejeli, kar smo ugotovili ob prejemu IOP obrazca. Ostale obveznosti so obveznosti do podjetja Treven d.o.o. iz naslova opravljanja letnega vzdrževanja cest, košnje trave in odvažanja odpadkov. Obveznosti s tem izvajalcem zapiramo z odkupom terjatev, ki je bil izveden 4. 1. 2018.

Tabela 24: Struktura obveznosti do dobaviteljev po rokih zapadlosti

STRUKTURA OBVEZNOSTI DO DOBAVITELJEV PO ROKIH ZAPADLOSTI	31.12.2017	31.12.2016	2017/2016
Nezapadle obveznosti	625.235,60	344.371,58	182
Zapadle do 30 dni	125.139,46	98.184,76	127
Zapadle nad 30 do 60 dni	83.345,22	46.079,12	181
Zapadle nad 60 do 90 dni	780,80	45.387,31	2
Zapadle nad 90 dni	8.682,66	38.039,04	23
<b>Skupaj</b>	<b>843.183,74</b>	<b>572.061,81</b>	<b>147</b>



## 5. Druge kratkoročne poslovne obveznosti (107.248,41 EUR)

Kratkoročni dolgovi so v knjigah izkazani z zneski iz ustreznih listin o njihovem nastanku za kratkoročne obveznosti do zaposlenih za opravljeno delo, prispevkov in davkov od plač in na plače in kratkoročne obveznosti do države in občine.

Tabela 25: Druge kratkoročne poslovne obveznosti

DRUGE KRATKOROČNE POSLOVNE OBVEZNOSTI	31.12.2017	31.12.2016	2017/2016
Prejeti kratkoročni predujmi	73,79	20,08	367
Kratkoročne obveznosti do zaposlenih	75.243,37	74.843,51	101
Kratkoročne obveznosti do države in drugih državnih inštitucij (za pobrane okoljske dajatve, DDV, prispevke od plač)	27.384,91	31.631,85	87
Druge kratkoročne poslovne obveznosti	4.546,34	9.341,13	49
<b>Skupaj</b>	<b>107.248,41</b>	<b>115.836,57</b>	<b>93</b>

Prejeti kratkoročni predujmi predstavljajo plačilo po predračunu za izdelavo soglasja za priključitev na vodovodno in kanalizacijsko omrežje, ki ga je Center za socialno delo plačal za socialno ogroženo stranko.

Med kratkoročnimi obveznostmi do zaposlenih so obveznosti iz naslova decembrskih plač.

Kratkoročne obveznosti do države predstavljajo obveznosti za obračunane prispevke izplačevalca na decembrske plače v višini 11.018,72 EUR, obveznosti za davčne odtegljaje in prispevki od podjemnih pogodb v višini 2.905,08 EUR in obveznosti do občine za okoljsko dajatev za obremenjevanja okolja zaradi odvajanja odpadnih voda v višini 21.311,33 EUR.

Druge kratkoročne poslovne obveznosti predstavljajo obveznosti na podlagi odtegljajev od plač 1.972,86 EUR in obveznosti za plačilo po podjemnih pogodbah v višini 2.573,48 EUR.

### Zabilančna sredstva (17.913.251,15 EUR)

Na dan 31. 12. 2017 podjetje izkazuje stanje na zunajbilančnih aktivnih kontih za 552.905,36 EUR prejetih in za 7.321,78 EUR danih bančnih garancij in blanco menic po pogodbenih obveznostih. Po pogodbi o najemu, uporabi in vzdrževanju javne infrastrukture ima podjetje v najemu za 17.353,024,01 EUR objektov in naprav javne infrastrukture. V zabilančnih sredstvih so izkazana po neodpisani vrednosti. V letu 2017 smo na novo prevzeli za 1.625.460,74 EUR infrastrukture, med katerim večjo vrednost predstavljata kanalizacija in čistilna naprava Laze ter vodovod Vrh Svetih Treh Kraljev.

## 5.2.2 Izkaz poslovnega izida

### PRIHODKI

#### Računovodska usmeritev

Prihodki se pripoznajo, če je povečanje gospodarskih koristi v obračunskem obdobju povezano s povečanjem sredstva ali z zmanjšanjem dolga in je to povečanje mogoče zanesljivo izmeriti. Prihodki in povečanja sredstev oziroma zmanjšanja dolgov se torej pripoznava hkrati.

Prihodki se pripoznava ob fakturiranju storitev (hkrati s terjatvami iz naslova prodanih storitev), ker se šteje, da je prodajalec na kupca prenesel vsa tveganja.

## Razčlenitev posameznih vrst prihodkov

Razčlenijo se le tiste vrste prihodkov, ki predstavljajo pomembne zneske. Razčlenitev po posameznih dejavnostih je prikazana v okviru dodatnih razkritij po SRS 35, ki so določena za javna podjetja.

### 1. Čisti prihodki od prodaje (4.169.753,89 EUR)

Tabela 26: Čisti prihodki od prodaje

Čisti prihodki od prodaje	2017	2016	2017/2016
Čisti prihodki, pridobljeni iz dejavnosti GJS	3.745.682	2.913.792	129
• čisti prihodki pridobljeni z opravljanjem <b>GJS</b>	2.668.222	2.178.291	122
• čisti prihodki od omrežnin - <b>JAVNA INFRASTRUKTURA z zavarovanjem</b>	727.055	531.120	137
• čisti prihodki od omrežnin - <b>MENJAVA VODOM. IN VZDRŽ. VOD. PRIKLJ.</b>	146.942	108.811	135
• čisti prihodki od prodaje proizvodov in storitev - <b>POSEBNE STORITVE</b>	162.362	58.618	277
• čisti prihodki od prodaje proizvodov - <b>SUROVIN</b> (odpadki)	24.935	20.008	125
• čisti prihodki od <b>DRUGIH DEJAVNOSTI - priključki po pogodbi</b>	6.216	10.906	57
• čisti prihodki od <b>DRUGIH DEJAVNOSTI - delitev stroškov</b>	9.951	6.038	165
Prihodki od drugih – tržnih dejavnosti	424.071	1.634.053	26
<b>Skupaj</b>	<b>4.169.754</b>	<b>4.547.845</b>	<b>92</b>

Občinski svet Občine Logatec je dne 23. 12. 2016 sprejel Sklep o določitvi cen storitev obveznih občinskih gospodarskih javnih služb varstva okolja, ki veljajo od 1. januarja 2017 dalje. Cene so oblikovane po Uredbi o metodologiji za oblikovanje cen storitev obveznih občinskih gospodarskih javnih služb varstva okolja. V cenah so bili zajeti poračuni previsokih oz. prenizkih cen v letu 2015. Prihodki, doseženi na podlagi cen storitev obveznih občinskih gospodarskih javnih služb varstva okolja, se kažejo med čistimi prihodki pridobljeni z opravljanjem GJS, čistimi prihodki od omrežnih – javna infrastruktura z zavarovanjem in čistimi prihodki od omrežnin – menjava vodomero in vzdrževanje vodovodnih priključkov.

Med čistimi prihodki od prodaje proizvodov in storitev – posebne storitve so prikazani prihodki od prodaje posebnih oz. nadstandardnih storitev v okviru dejavnosti oskrba s pitno vodo za prodajo vode, ki ni namenjena komunalni rabi, v okviru dejavnosti čiščenje odpadnih voda za čiščenje odpadne vode nekaterim industrijskim uporabnikom, ki prekomerno obremenjujejo odpadno vodo, in v okviru dejavnosti ravnanje s komunalnimi odpadki za prodajo posod za odpadke in vrečk za biološke odpadke ter prevzem drugih odpadkov od pravnih oseb.

Čisti prihodki od prodaje proizvodov – surovin so doseženi s prodajo surovin, kot so papir, kovine in odpadno jedilno olje.

Čisti prihodki od drugih dejavnosti – priključki po pogodbi so doseženi na osnovi sklenjenih pogodb o izvajanju oskrbe s pitno vodo ter izvajanju odvajanja in čiščenje odpadne vode, po kateri je uporabnik dolžan plačati stroške nadzora nad izdelavo priključka in vnosa odjemnega mesta v evidenco.

Čisti prihodki od drugih dejavnosti – delitev stroškov so doseženi na podlagi dodatnih storitev delitve stroškov za večstanovanjske objekte, v katerih ima posamezna stanovanjska enota ločen vodomero in posledično ločen račun.

Prihodki od drugih - tržnih dejavnosti so doseženi na trgu ali na podlagi naročila Občine Logatec. Med njimi je v letu 2017 največ prihodkov doseženih na osnovi investicijskega vzdrževanja infrastrukture, ki ga vodimo za Občino Logatec.

### 3. Drugi poslovni prihodki s prevrednotovalnimi poslovnimi prihodki (201.921,96 EUR)

#### – Drugi prihodki povezani s poslovnimi učinki – dotacije subvencije (164.759,43 EUR)

Hkrati z določitvijo cen storitev obveznih občinskih gospodarskih javnih služb varstva okolja je Občinski svet Občine Logatec dne 23. 12. 2016 sprejel tudi Sklep o subvencioniranju obvezne občinske gospodarske javne službe odvajanja in čiščenja odpadne vode. Za gospodinjstva se subvencionira 100 % cena za uporabo javne infrastrukture čiščenja odpadne vode, to je cena omrežnina – čiščenje.

#### – Drugi prihodki povezani s poslovnimi učinki – sredstva za pokrivanje stroškov amortizacije (29.519,00 EUR)

V okviru te postavke izkazujemo prihodke povezane s poslovnimi učinki v povezavi z osnovnimi sredstvi, ki smo jih v letih 2013 do 2017 brezplačno prejeli od Občine Logatec ali pa nam je za njih nakup Občina Logatec nakazala denarna sredstva. Po določbi SRS 11.35 se odloženi prihodki (dotacije) prenašajo med poslovne prihodke postopoma skladno z obračunano amortizacijo za ta osnovna sredstva, ki je v letu 2017 znašala 28.540,94 EUR. Ti prihodki so povečani še za zaradi neuporabnosti odpisane zabojnike za odpadno embalažo in papir, ki so imeli ob odpisu še neodpisano vrednost v višini 978,06 EUR.

#### – Drugi prihodki povezani s poslovnimi učinki – vzpodbude za zaposlovanje invalidov (3.642,39 EUR)

Na podlagi Uredbe o določitvi kvote za zaposlovanje invalidov, ki določa delež zaposlenih invalidov od celotnega števila zaposlenih pri posameznem delodajalcu je podjetje obvezno imeti zaposlena dva invalida. Ker smo v letu 2017 v podjetju imeli zaposlene 3 invalide, smo za tretjega prejeli vzpodbudo oz. nagrado za zaposlovanje invalidov. V letu 2017 je bilo te nagrade za 3.642,39 EUR. Prejeta sredstva nagrade za preseganje kvote porabljamo za namene iz 61. člena ZZRZI upošteva določila 33. in 34. člena Uredbe komisije (EU) št. 651/2014, točneje za pokrivanje stroškov dela invalidov.

#### – Prevrednotovalni poslovni prihodki od prodaje osnovnih sredstev (362,56 EUR)

V okviru te postavke izkazujemo prevrednotovalne poslovne prihodke, ki se po določbi SRS 1.30 pojavljajo pri odtujitvi opredmetenih osnovnih sredstev in neopredmetenih sredstev, če je čista prodajna vrednost večja od knjigovodske vrednosti. V letu 2017 smo prodali 3 kose pisarniškega pohištva, ki je zaradi prenove pisarne postalo neuporabno.

#### – Prevrednotovalni poslovni prihodki-odpisi obveznosti (3.638,58 EUR)

Med prevrednotovalnimi poslovnimi prihodki – odpisi obveznosti prikazujemo prihodke iz naslova plačanih terjatev, za katere so bili predhodno že oblikovani popravki.

### 8. Finančni prihodki iz deležev – drugih naložb (91,64 EUR)

Finančni prihodki iz drugih naložb predstavljajo obresti od depozitov.

### 9. Finančni prihodki iz poslovnih terjatev (6.572,82 EUR)

Finančni prihodki iz poslovnih terjatev so doseženi s plačanimi zamudnimi obrestmi kupcev.

### 12. Drugi prihodki (8.241,95 EUR)

Prihodki od odškodnin zavarovalnice so nastali iz naslova prijav škodnih primerov strojeloma, odgovornosti in požarnega zavarovanja v višini 2.012,33 EUR, prihodki od opominov in povrnjenih stroškov upnika v postopku izvršbe v višini 6.228,27 in pozitivne evrske izravnave v višini 1,35 EUR.

## ODHODKI

### 4. Stroški blaga, materiala in storitev (3.067.716,28 EUR)

#### – stroški porabljenega materiala (551.429,80 EUR)

##### Računovodske usmeritve

Stroški materiala se izkazujejo v skladu z metodo drsečih povprečnih cen.

Kot stroški vzdrževanja se obravnavajo stroški, ki nastajajo pri obnavljanju lastnih sredstev in tudi infrastrukturnih objektov, ki jih imamo v najemu, če v okviru vzdrževanja ne prihaja do pomembnih izboljšav v delovanju te opreme ali objektov oziroma do podaljšanja dobe koristnosti celotnega objekta.

Tabela 27: Pregled stroškov porabljenega materiala po skupinah kontov

Skupina kontov	Naziv	2017	2016	2017/2016
400-401	Izdelavni in pomožni material	203.326,44	180.477,57	112,66
402	Porabljena energija (elektrika, gorivo, plin)	249.693,81	244.370,25	102,18
403	Nadomestni deli in material za vzdrževanje OS	62.677,87	53.777,28	116,55
404	Odpisi drobnega inventarja in zaščitna sredstva	13.969,55	8.338,62	167,53
406	Pisarniški material, strokovna literatura, naročnine	19.240,25	16.656,48	115,51
407	Drugi stroški materiala	2.521,88	7.064,25	35,70
	<b>Skupaj</b>	<b>551.429,80</b>	<b>510.684,45</b>	<b>107,98</b>

#### – Stroški storitev (2.516.286,48 EUR)

Tabela 28: Pregled stroškov storitev po skupinah kontov

Skupina kontov	Naziv	2017	2016	2017/2016
410	Storitve pri opravljanju storitev (podizvajalci)	1.194.558,14	2.146.500,64	55,65
411	Prevozne storitve, komunikacij, poštno storitve	43.161,50	37.776,43	114,26
412	Storitve v zvezi z vzdrževanjem OS in investicijskem vzdrževanju	159.319,57	84.487,62	188,57
413000	Najemnine	11.986,82	11.671,36	102,70
413100	Najemnine infrastrukture	922.100,83	452.744,75	203,67
414	Povračila stroškov zaposlencem	1.280,67	1.140,85	112,26
415	Stroški plačilnega prometa in bančnih storitev, zavarov.	31.744,69	28.449,84	111,58
416	Stroški intelektualnih in osebnih storitev	59.005,54	21.607,57	273,08
417	Stroški sejmov, reklam in reprezentance	4.412,63	950,28	464,35
418	Storitve fizičnih oseb (podjemne pogodbe, avtorski hon...)	76.362,90	34.498,66	221,35
419	Druge storitve	12.353,19	11.972,99	103,18
	<b>Skupaj</b>	<b>2.516.286,48</b>	<b>2.831.800,99</b>	<b>88,86</b>

Stroški najemnine za infrastrukturo so v letu 2017 povečani za na dan 31.12.2016 in 1. 1. 2017 prevzeto novo infrastrukturo v skupni vrednosti 475.757,85 EUR in skupaj predstavljajo za 922.100,83 EUR stroškov. Glede na vrednost prevzete infrastrukture, ki v letu 2017 povečuje najemnino infrastrukture so po obsegu največje: čistilna naprava Logatec ter kanalizacijski sistem Logatec, kanalizacija in čistilna naprava Laze in vodovod Vrh Svetih Treh Kraljev.

V okviru stroškov intelektualnih in osebnih storitev se prikazujejo stroški storitev, ki se ne obravnavajo kot stroški dela, v zvezi z agencijami za posredovanje delovne sile na podlagi pogodb o posredovanju delovne sile. Zaradi izvajanja del za vzdrževanje javnih površin na tak način od 1. 7. 2017 do 31. 12. 2018 je v okviru stroškov storitev, v zvezi z agencijami za posredovanje delovne sile nastalo za 15.491,12 EUR stroškov. V okviru stroškov intelektualnih in osebnih storitev so nastali tudi stroški v zvezi z reorganizacijo podjetja. Z zunanji svetovalci smo pripravili nove splošne akte podjetja in popisali procese v podjetju. Iz tega naslova je v letu 2017 nastalo za 18.610,00 EUR stroškov.

Stroški fizičnih oseb so stroški storitev fizičnih oseb oz. opravljenega dela v okviru drugega pogodbenega razmerja ter stroški storitev fizičnih oseb, v zvezi s posredovanjem dela preko študentskega servisa in tudi stroški sejin za člane nadzornega sveta. Izvajanje del za vzdrževanje javnih površin se je izvajalo tudi v okviru drugega pogodbenega razmerja. Na tak način in tudi z delom preko študentskega servisa smo občasno uredili nadomeščanje odsotnosti zaposlenih pa tudi dela, ki se izvajajo le občasno oz. po potrebi. Stroški storitev, opravljenih v okviru drugega pogodbenega razmerja so znašali 50.307,54 EUR, stroški študentskega servisa so znašali 21.001,85 EUR, stroški sejin so znašali 5.053,51 EUR.

### 5. Stroški dela (1.101.201,49 EUR)

Javno podjetje Komunalno podjetje Logatec d.o.o. obračunava in izplačuje plače po določenih kolektivne pogodbe komunalnih dejavnosti in podjetniške kolektivne pogodbe. V skladu z določbami podjetniške kolektivne pogodbe je vsako delovno mesto razvrščeno v ustrezni tarifni in plačilni razred in ovrednoteno z ustreznim koeficientom, ki odraža razmerje do najenostavnejšega dela. Plača zaposlenega je sestavljena iz osnovne plače, dodatka za minulo delo, dodatka na stalnost ter dela plače na podlagi individualno ocenjene delovne uspešnosti. Dodatki k osnovni plači so določeni za delovno dobo v višini 0,5 % od osnovne plače za vsako izpolnjeno leto delovne dobe in dodatek na stalnost po lestvici. Delavcem se osnovna postavka poveča za dodatke za posebne pogoje dela, dežurstva (dežurstvo za oskrbo s pitno vodo, za odvajanje in čiščenje odpadnih voda, za letno in zimsko vzdrževanje cest ter za pogrebno službo), za 30 % za nadurno delo in za 50 % za delo ponoči ter ob nedeljah in praznikih, itd. Povprečna bruto plača na zaposlenega je v letu 2017 znašala 1.809,82 EUR; za delavce, ki prejemajo plačo po kolektivni pogodbi pa 1.710,92 EUR. Vsem zaposlenim je bil izplačan regres v višini kot jo določa kolektivna pogodba v bruto znesku 990,00 EUR na zaposlenega.

Komunalno podjetje je v letu 2017 obračunalo za 799.163,57 EUR bruto plač in nadomestil plač, stroški socialnih zavarovanj skupaj z dodatnim pokojninskim zavarovanjem so znašali 151.899,60 EUR, ter drugi stroški dela (regres za letni dopust, prevozi na delo in iz dela, prehrana med delom, bonitete, odpravnine in solidarnostne pomoči) v višini 110.997,73 EUR, rezervacije za odpravnine in jubilejne nagrade so se oblikovale v skupni višini 39.140,59 EUR. Jubilejnih nagrad v letu 2017 nismo izplačali. Zaradi odpovedi pogodbe o zaposlitvi iz poslovnih razlogov smo enemu zaposlenemu izplačali eno odpravnino.

Na dan 31. 12. 2017 je bilo zaposlenih 40 delavcev; povprečno število zaposlenih na podlagi delovnih ur zaposlenih v podjetju je bilo 36,8. Upokojitev v letu 2017 ni bilo. Enemu zaposlenemu je bila podana odpoved pogodbe o zaposlitvi iz poslovnega razloga. Dva zaposlena sta od leta 2015 zaradi bolezni odsotna. Nadomeščanje je urejeno z delom preko študentskega servisa in s storitvami, opravljenimi v okviru drugih pogodbenih razmerij.

Delo je bilo opravljeno tudi na podlagi, z agencijami za posredovanje delovne sile, sklenjenih pogodb z o posredovanju delovne sile, na podlagi pogodb sklenjenih v okviru drugega pogodbenega razmerja in s posredovanjem dela preko študentskega servisa. Stroški tako opravljenega dela se prikazujejo med stroški storitev. Skupno je bilo na tak način opravljenih 8.221 ur dela, od tega za vzdrževanje javnih površin 2.699 ur po podjemnih pogodbah in 2.080 ur s posredovanjem delovne sile agencij za posredovanje delovne sile, 1.271 ur po podjemnih pogodbah za občasno nadomeščanje odsotnosti zaposlenih in 2.171 ur dela preko študentskega servisa. Upoštevajoč vse opravljene ure v podjetju glede na delovne ure na zaposlenega na leto je delo v povprečju izvajalo 40,14 delavcev.

Direktor je edini poslovodja podjetja, edini zaposlen po individualni pogodbi in prejema plačo na podlagi individualne pogodbe o zaposlitvi, sklenjene na podlagi 73. člena ZDR-1 in Zakona o prejemkih poslovodnih oseb v gospodarskih družbah v večinski lasti Republike Slovenije in samoupravnih lokalnih skupnosti (Uradni list RS, št. 21/10 in 8/11). Pogodbo o zaposlitvi z direktorjem sklene nadzorni svet. Strošek bruto plač direktorja je za leto 2017 znašal 64.202,58 EUR, njegova povprečna mesečna bruto plača je znašala 5.350,22 EUR. Po individualni pogodbi pripada direktorju tudi regres za letni dopust in mu je bil izplačan v višini 990 EUR. Za uporabo službenega avtomobila v zasebni namen in za nezgodno zavarovanje so mu bile obračunane bonitete v skupni vrednosti 2.189,70 EUR, za prehrano ter prevoz na delo in iz dela mu je bilo izplačano 1.002,52 EUR.

Tabela 29: Pregled stroškov dela po skupinah kontov

Skupina kontov	Naziv	2017	2016	2017/2016
470	Plače zaposlencev (redno delo in nadure)	654.727,88	664.175,92	99
471	Nadomestila plač (letni dopust, prazniki, boleznine v breme podjetja)	144.435,69	127.291,76	113
472	Dodatno pokojninsko zavarovanje	22.028,48	21.864,73	101
473	Drugi stroški dela (regres, bonitete, povračila in drugi prejemki zaposlenih)	110.997,73	110.086,31	101
473000	Regres za letni dopust	39.435,00	38.250,04	103
473100	Prehrana med delom	33.443,95	36.836,31	91
473200	Prevoz na delo in iz njega	27.006,86	28.838,18	94
473300	Bonitete (nezgodno zavarovanje)	3.325,14	3.746,57	89
473700	Nadomestilo za neizrabljeni dopust		839,69	
473600	Odpravnine	2.987,54		
473600	Solidarnostne pomoči	4.799,24	1.575,52	305
474	Delodajalčevi prispevki od plač	129.871,12	128.572,52	101
479	Rezervacije za odpravnine in jubilejne nagrade	39.140,59	14.974,71	261
<b>SKUPAJ stroški dela</b>		<b>1.101.201,49</b>	<b>1.066.965,95</b>	<b>103</b>

## 6. Odpisi vrednosti (100.345,75 EUR)

### – Amortizacija in prevrednotovalni poslovni odhodki (97.593,06 EUR)

Amortizacija se obračunava od vrednosti neopredmetenih sredstev in opredmetenih osnovnih sredstev. Zneski, ki se vračunavajo v nabavno vrednost osnovnih sredstev, so prikazani pri razkritjih neopredmetenih sredstev in opredmetenih osnovnih sredstev. Preostale vrednosti pri osnovnih sredstvih ne določamo, zato je osnova za amortizacijo enaka nabavni vrednosti osnovnih sredstev.

Osnovna sredstva podjetja se amortizirajo po stopnjah, ki se določijo ob aktiviranju vsakega posameznega osnovnega sredstva. Pri neopredmetenih in opredmetenih sredstvih se za obračun stroškov amortizacije za posamezno poslovno leto ter v obračunskih obdobjih znotraj leta uporablja enakomerna časovna metoda. Obračunana amortizacija osnovnih sredstev je razvidna iz preglednic gibanja osnovnih sredstev.



Tabela 30: Osnovna sredstva po skupinah in amortizacijske stopnje

Skupina osnovnih sredstev	Amortizacijska stopnja
Materialne pravice	od 10% do 50%
Gradbeni objekti	od 1,5% do 4%
Oprema	od 9% do 33,33%
Tovorna vozila in gradbena mehanizacija	od 6,7% do 20%
Transportna oprema in osebni avtomobili	od 8,6% do 25%
Računalniška oprema	od 20% do 50%
Drobni inventar	od 10% do 50%

V letu 2017 je bila obračunana amortizacija v višini 96.534,34 EUR. Od tega je amortizacija osnovnih sredstev pridobljenih z dotacijami občine in za druga podarjena osnovna sredstva, ki se pokrivajo iz dolgoročno odloženih prihodkov 28.540,94 EUR.

Prevrednotovalni poslovni odhodki pri neopredmetenih in opredmetenih osnovnih sredstvih v višini 1.058,72 EUR so nastali pri odpisih osnovnih sredstev. Po zapisniku inventurne komisije in sklepu uprave so bila odpisana neuporabna, poškodovana, uničena osnovna sredstva. Nekaj sredstev (posode za odpadke) je bilo uničenih pred iztekom amortizacijske dobe.

– **Prevrednotovalni poslovni odhodki pri obratnih sredstvih (2.752,69 EUR)**

Vsebina se nanaša na oblikovanje popravkov terjatev do kupcev (terjatve do podjetij v stečajnem postopku in prisilni poravnavi, terjatve, katerih izterjava pričakujemo, da bo neuspešna ali zaradi nizke vrednosti terjatev, sama izterjava povzroča višje stroške od same terjatve,...).

**7. Drugi poslovni odhodki (61.468,81 EUR)**

Omenjena postavka zajema dajatve, ki niso odvisne od poslovnega izida družbe: vodna povračila v višini 52.959,17 EUR, okoljska dajatve na odlaganje odpadkov v višini 1.931,96 EUR, sodne in upravne takse v višini 1.912,60 EUR, nadomestilo za uporabo stavbnega zemljišča v višini 1.445,25 EUR, izdatki za varstvo okolja (deratizacija, dezinfekcija) v višini 155,60 EUR ter ostali neposlovni stroški v višini 3.064,23 EUR.

**10. Finančni odhodki iz finančnih obveznosti (987,87 EUR)**

Ta postavka zajema obresti od aktuarskih preračunov jubilejnih nagrad in odpravnin.

**11. Finančni odhodki iz poslovnih obveznosti (71,93 EUR)**

Ta postavka zajema zamudne obresti plačanemu enemu dobavitelju zaradi prepozno poravnanih obveznosti v višini 69,78 in storno preveč poknjiženih prihodkov iz poslovnih obveznosti v letu 2016 v višini 2,15 EUR.

**12. Drugi odhodki (4.352,19 EUR)**

Ta postavka zajema odhodek za 6 danih donacij v skupni vrednosti 4.000,00 EUR, dane odškodnine, ki niso povezane s poslovnimi učinki v višini 346,40 in negativne evrske izravnave v višini 5,78 EUR.

**13. Davek iz dobička**

Javno podjetje v poslovnem letu v davčnem obračunu davka od dohodka pravnih oseb ni ugotovilo davčne osnove.

**14. Čisti poslovni izid obračunskega obdobja (50.438,03)**

V poslovnem letu 2017 je družba ustvarila **čisti dobiček v višini 50.438,03 EUR**, ki je sestavljen iz **dobička iz opravljanja gospodarskih javnih služb v višini 32.572,33 EUR** ter **iz dobička iz opravljanja v okviru drugih dejavnosti na trgu v višini 17.865,70 EUR**.

S čistim dobičkom poslovnega leta smo, skladno z 230. členom ZGD-1, najprej **pokrivali preneseno izgubo v višini 83,18 EUR**, ki se je pokazala v aktuarskem izračunu iz naslova odprave aktuarskih dobičkov/izgub zaradi upokojitev. Po pokrivanju te prenesene čiste izgube ostane **bilančni dobiček v višini 50.354,85 EUR**, o katerem razporeditvi bo na predlog organa vodenja oz. nadzora podjetja odločala skupščina, to je Občinski svet Občine Logatec.

Skladno z računovodskimi usmeritvami (kot posledica spremembe MRS 19) se aktuarski dobički in izgube ne pripoznavajo v poslovnem izidu, temveč se v izkazu vseobsegajočega donosa evidentirajo v breme kapitala, natančneje v breme rezerv, nastalih zaradi vrednotenja po pošteni vrednosti.

### Razčlenitev stroškov po funkcionalnih skupinah

Podjetje sestavlja izkaz poslovnega izida po različni I oblike izkaza. Po določbah SRS 21.20, mora podjetje, ki se odloči za tako obliko izkaza poslovnega izida, v prilogi pojasniti stroške po funkcionalnih skupinah. Podatke za to razčlenitev stroškov zagotavlja evidenca stroškov po stroškovnih mestih, ki so razdeljena na stroškovna mesta proizvodnih dejavnosti gospodarskih javnih služb in stroškovna mesta drugih dejavnosti. Stroške zbrane na stroškovnih mestih splošnih dejavnosti skupnih služb se razdeli na del, ki predstavljajo stroške prodajanja, ostali del pa predstavljajo stroški splošnih dejavnosti. Komunalno podjetje na podlagi ocene razporeja splošne stroške tako, da 30 % vseh splošnih stroškov skupnih služb in uprave obravnava kot stroške prodaje, 70 % vseh splošnih stroškov pa kot stroške splošnih dejavnosti oz. stroške uprave. Stroški prodajanja in stroški splošnih dejavnosti so bili razdeljeni na del, ki se nanaša na opravljanje gospodarskih javnih služb in na del, ki se nanaša na druge dejavnosti glede na delež učinkovitih ur, opravljenih v okviru posameznih dejavnosti. To razmerje je 92,77 % proti 7,23 % za leto 2017 in 88,5 % proti 11,5 % za leto 2016.

Tabela 31: Stroški po funkcionalnih skupinah

Naziv skupine	2017	2016	2017/2016
<b>Proizvajalni stroški prodanih proizvodov in storitev (z amortizacijo)</b>	<b>3.845.916,49</b>	<b>4.183.635,33</b>	<b>92</b>
- proizvodjalni stroški prodanih proizvodov in storitev iz naslova opravljanja gospodarskih javnih služb	3.473.561,06	2.685.010,13	129
- proizvodjalni stroški prodanih proizvodov in storitev iz naslova opravljanja drugih dejavnosti	372.355,43	1.498.625,20	25
<b>Stroški prodajanja (z amortizacijo)</b>	<b>144.322,26</b>	<b>119.488,71</b>	<b>121</b>
- stroški prodajanja iz naslova opravljanja gospod. javnih služb	133.881,42	105.747,51	127
- stroški prodajanja iz naslova opravljanja drugih dejavnosti	10.440,84	13.741,20	76
<b>Stroški splošnih dejavnosti (z amortizacijo)</b>	<b>336.751,95</b>	<b>278.806,99</b>	<b>121</b>
- stroški splošnih dejavnosti iz naslova opravljanja gospodarskih javnih služb	312.389,98	246.744,19	127
- stroški splošnih dejavnosti iz naslova opravljanja drugih dejavnosti	24.361,96	32.062,80	76
<b>SKUPAJ</b>	<b>4.326.990,70</b>	<b>4.581.931,03</b>	<b>94</b>



## Pomembnejši kazalniki poslovanja in finančnega stanja podjetja

Tabela 32: Pomembnejši kazalniki poslovanja in finančnega stanja podjetja

KAZALNIKI	2017	2016
<b>I. Kazalniki investiranja</b>		
1. delež osnovnih sredstev v sredstvih	40,64	47,47
2. delež obratnih sredstev v sredstvih	59,36	52,53
<b>II. Kazalniki financiranja</b>		
1. delež kapitala v virih sredstev	29,02	32,40
2. delež dolgov v financiranju	55,56	49,77
<b>III. Kazalniki plačilne sposobnosti/likvidnosti</b>		
1. dolgoročna pokritost dolgoročnih sredstev in zalog	1,00	0,97
2. kratkoročna pokritost kratkoročnih obveznosti	1,01	1,04
3. pospešena pokritost kratkoročnih obveznosti	0,95	0,96
4. razmerje med kratkoročnimi posl.terjatvami in kratk.obveznostmi	0,84	0,73
<b>IV. Kazalniki gospodarnosti</b>		
1. celotna gospodarnost - EKONOMIČNOST	1,01	1,00
<i>javne službe skupaj</i>	1,01	0,98
<i>druge dejavnosti na trgu</i>	1,04	1,06
2. gospodarnost poslovanja	1,01	1,00
<i>javne službe skupaj</i>	1,01	0,97
<i>druge dejavnosti na trgu</i>	1,04	1,06
3. čista dobičkovnost skupnih prihodkov	0,01	0,00
4. EBIT	40.944	4.335
<i>javne službe skupaj</i>	23.530	-85.751
<i>druge dejavnosti na trgu</i>	17.414	90.086
5. EBITDA	141.289	114.633
<i>javne službe skupaj</i>	122.377	22.010
<i>druge dejavnosti na trgu</i>	18.912	92.623
<b>V. Kazalniki donosnosti</b>		
4. čista donosnost sredstev v % - ROA	3,26	1,54
5. čista donosnost kapitala v % - ROE	10,68	4,36
<b>VI. Kazalniki produktivnosti in dohodkovnosti</b>		
1. prihodki na zaposlenega	119.208,39	120.719,29
2. dodana vrednost na zaposlenega	33.765,54	30.933,30
3. čisti poslovni izid (bilančni dobiček) na zaposlenega	1.368,43	501,86
4. povprečna mesečna plača na zaposlenega (vsi zaposleni)	1.809,82	1.726,67
5. povprečna mesečna plača na zaposlenega (po kolektivni pogodbi)	1.710,92	1.643,62
6. povprečno število zaposlenih na podlagi delovnih ur	36,80	38,20

## Druga razkritja

Skupine oseb po SRS: član uprave – direktor, člani nadzornega sveta in notranji zaposleni.

Družbo vodi in zastopa direktor, ki ga imenuje in odpokliče nadzorni svet družbe. Mandat direktorja traja štiri leta. Sedanjemu direktorju dr. Boštjanu Averju je štiriletni mandat pričel teči dne 15.2.2014, v začetku leta 2018 mu je potrjen nov mandat do 14.2.2022.

Nadzorni svet naj bi imel šest članov. Štiri člane, ki zastopajo interese ustanovitelja, imenuje občinski svet, dva člana, ki zastopata interese delavcev, izvoli svet delavcev. Zaradi nasprotja interesov je en član, imenovan s strani ustanovitelja, v letu 2016 odstopil, zaradi česar ima nadzorni svet 5 članov. Člani nadzornega sveta so izvoljeni za štiri leta in so po izteku mandata lahko ponovno izvoljeni.

V letu 2015 so bili imenovani sledeči člani nadzornega sveta:

- mag. Brigita Šen Kreže (predstavnica ustanovitelja, predsednica nadzornega sveta),
- Andrej Rupnik (predstavnik ustanovitelja),
- Boris Hodnik (predstavnik ustanovitelja) – v letu 2016 je odstopil s funkcije člana nadzornega sveta,
- Mirko Šemrov (predstavnik ustanovitelja),
- Tanja Facija (predstavnica delavcev),
- Darko Brus (predstavnik delavcev).

Predstavnikom ustanovitelja je mandat začel teči 20. 2. 2015, predstavnikoma delavcev je mandat začel teči 28. 3. 2015.

Člani nadzornega sveta so se v letu 2016 sestali na 5. rednih sejah. Skupni znesek vseh prejemkov, ki so jih za opravljanje funkcij oziroma nalog prejele v poslovnem letu skupine oseb po ZGD-1 oziroma razkritje zaslužkov je prikazano v spodnji tabeli.

Tabela 33: Prejemki direktorja in članov nadzornega sveta

SKUPINE OSEB	2017	2016
Član uprave-direktor	68.384,80	64.238,39
<i>I. bruto</i>	<i>64.202,58</i>	<i>60.066,09</i>
<i>od tega: spremenljivi prejemek direktorja, določen na podlagi delovanja direktorja oz. poslovanja podjetja v letu 2016 oz. 2015</i>	<i>2.402,65</i>	<i>2.193,99</i>
<i>regres</i>	<i>990,00</i>	<i>950,00</i>
<i>bonitete</i>	<i>2.189,70</i>	<i>2.402,43</i>
<i>povračilo stroškov prehrane in prevoza</i>	<i>1.002,52</i>	<i>819,87</i>
Člani nadzornega sveta skupaj bruto	4.620,00	4.125,00

## 5.3 DODATNA RAZKRITJA NA PODLAGI ZAHTEV SLOVENSKEGA RAČUNOVDSKEGA STANDARDA 32

### 5.3.1 Izkazi poslovnega izida po dejavnostih

	DRUŽBA SKUPAJ	JAVNE SLUŽBE SKUPAJ	DEJAVNOSTI GOSPODARSKIH JAVNIH SLUŽB						DRUGE DEJAVNOSTI SKUPAJ
			OSKRBA S PITNO VODO	ODVAJANJE IN ČIŠČENJE ODPADNE VODE	RAVNANJE S KOMUNALNIMI ODPADKI	SKUPNA KOMUNALNA RABA	POKOPALIŠKA IN POGREBNA DEJAVNOST	TRŽNINA, PLAKATIRANJE	
<b>1. Čisti prihodki od prodaje</b>	<b>4.169.754</b>	<b>3.745.682</b>	<b>796.041</b>	<b>1.083.301</b>	<b>809.733</b>	<b>899.721</b>	<b>134.996</b>	<b>21.892</b>	<b>424.071</b>
- čisti prihodki pridobljeni z opravljanjem storitev GJS	2.702.939	2.702.939	299.111	671.752	675.467	899.721	134.996	21.892	
- čisti prihodki od omrežnin; javna infrastruktura z zavarovanjem	727.055	727.055	326.605	400.450					
- čisti prihodki od omrežnin; menjava vodom. in vzdrž. vod. priklj.	146.942	146.942	146.942						
- čisti prihodki od prodaje storitve - POSEBNE STORITVE	127.645	127.645	10.442	7.873	109.330				
- čisti prihodki od prodaje proizvodov - SUROVIN (odpadki)	24.935	24.935			24.935				
- čisti prihodki od DRUGIH DEJAVNOSTI - priključki po pogodbi	6.216	6.216	2.990	3.225					
- čisti prihodki od drugih dejavnosti	424.071	9.951	9.951						424.071
<b>3. Usredstveni lastni proizvodi in lastne storitve</b>	<b>0</b>	<b>0</b>							
<b>4. Drugi poslovni prihodki – s prevrednotovalnimi poslovnimi prihodki</b>	<b>201.922</b>	<b>201.078</b>	<b>1.564</b>	<b>171.884</b>	<b>25.860</b>	<b>1.182</b>	<b>526</b>	<b>62</b>	<b>844</b>
- drugi prihodki povezani s poslovnimi učinki - SUBVENCije	164.759	164.759		164.759					
- drugi prihodki povezani s poslovnimi učinki - ZAPOSLOVANJE INVALIDOV	3.642	3.379	735	507	1.257	588	262	31	264
- drugi prihodki povezani s poslovnimi učinki - sredstva za pokrivanje STROŠKOV AMORTIZACIJE	29.519	29.519	85	6.104	23.330				
- PREVREDNOTOVALNI poslovni prihodki	4.001	3.421	744	513	1.273	595	265	31	580
<b>I. Kosmati donos iz poslovanja</b>	<b>4.371.676</b>	<b>3.946.760</b>	<b>797.605</b>	<b>1.255.184</b>	<b>835.593</b>	<b>900.903</b>	<b>135.522</b>	<b>21.953</b>	<b>424.915</b>
<b>5. Stroški blaga materiala in storitev</b>	<b>-3.067.716</b>	<b>-2.708.333</b>	<b>-414.257</b>	<b>-980.747</b>	<b>-527.691</b>	<b>-699.690</b>	<b>-73.100</b>	<b>-12.848</b>	<b>-359.383</b>
a.) Stroški porabljenega materiala	-551.430	-456.182	-90.389	-135.229	-65.933	-142.869	-21.412	-349	-95.247
b.) Stroški storitev	-2.516.286	-2.252.151	-323.868	-845.518	-461.758	-556.821	-51.688	-12.499	-264.136
- stroški najemnin za infrastrukturo	-926.489	-926.489	-257.582	-661.297	-2.532	0	-690	-4.388	0
- stroški drugih storitev	-1.252.270	-1.325.662	-66.285	-184.221	-459.226	-556.821	-50.998	-8.111	-264.136
<b>6. Stroški dela</b>	<b>-1.101.201</b>	<b>-1.055.006</b>	<b>-250.567</b>	<b>-196.971</b>	<b>-337.276</b>	<b>-180.446</b>	<b>-84.411</b>	<b>-5.335</b>	<b>-46.195</b>
a.) Stroški plač (470,471)	-799.164	-761.601	-183.453	-144.856	-236.531	-129.064	-63.348	-4.350	-37.562
b.) Stroški socialnih zavarovanj (472,474)	-151.900	-145.427	-35.288	-27.744	-44.763	-24.886	-12.000	-745	-6.473
c.) Drugi stroški dela (473,479)	-150.138	-147.978	-31.826	-24.371	-55.982	-26.496	-9.063	-240	-2.160
<b>7. Odpisi vrednosti</b>	<b>-100.346</b>	<b>-98.847</b>	<b>-12.637</b>	<b>-14.099</b>	<b>-48.330</b>	<b>-20.443</b>	<b>-2.324</b>	<b>-1.014</b>	<b>-1.498</b>
a.) Amortizacija osnovnih sredstev podjetja	-96.534	-95.357	-12.166	-13.775	-46.466	-20.067	-1.975	-909	-1.177
b.) Prevrednotovalni poslovni odhodki pri NDS in OS podjetja (720)	-1.059	-1.059			-1.059				
c.) Prevrednotovalni poslovni odhodki pri obratnih sredstvih	-2.753	-2.431	-471	-324	-805	-376	-350	-105	-321
<b>8. Drugi poslovni odhodki (48)</b>	<b>-61.469</b>	<b>-61.044</b>	<b>-54.254</b>	<b>-869</b>	<b>-4.046</b>	<b>-1.461</b>	<b>-383</b>	<b>-31</b>	<b>-425</b>
<b>II. Poslovni odhodki</b>	<b>-4.330.732</b>	<b>-3.923.231</b>	<b>-731.715</b>	<b>-1.192.686</b>	<b>-917.343</b>	<b>-902.040</b>	<b>-160.219</b>	<b>-19.228</b>	<b>-407.502</b>
<b>III. Dobiček ali izguba iz poslovanja</b>	<b>40.944</b>	<b>23.530</b>	<b>65.890</b>	<b>62.498</b>	<b>-81.751</b>	<b>-1.137</b>	<b>-24.696</b>	<b>2.725</b>	<b>17.414</b>
<b>9. Finančni prihodki iz deležev</b>	<b>92</b>	<b>0</b>	<b>0</b>	<b>0</b>	<b>0</b>	<b>0</b>	<b>0</b>	<b>0</b>	<b>92</b>
č.) Finančni prihodki iz drugih naložb	92	0	0	0	0	0	0	0	92
<b>11. Finančni prihodki iz poslovnih terjatev</b>	<b>6.573</b>	<b>6.097</b>	<b>1.326</b>	<b>914</b>	<b>2.269</b>	<b>1.060</b>	<b>472</b>	<b>55</b>	<b>476</b>
b.) Finančni prihodki iz poslovnih terjatev do drugih (obresti)	6.573	6.097	1.326	914	2.269	1.060	472	55	476
<b>13. Finančni odhodki iz finančnih obveznosti</b>	<b>-988</b>	<b>-916</b>	<b>-199</b>	<b>-137</b>	<b>-341</b>	<b>-159</b>	<b>-71</b>	<b>-8</b>	<b>-72</b>
č.) Finančni odhodki iz drugih finančnih obveznosti	-988	-916	-199	-137	-341	-159	-71	-8	-72
<b>14. Finančni odhodki iz poslovnih obveznosti</b>	<b>-72</b>	<b>-67</b>	<b>-15</b>	<b>-10</b>	<b>-25</b>	<b>-12</b>	<b>-5</b>	<b>-1</b>	<b>-5</b>
b.) Finančni odhodki iz drugih poslovnih obveznosti (obresti)	-72	-67	-15	-10	-25	-12	-5	-1	-5
<b>15. Drugi prihodki (78)</b>	<b>8.242</b>	<b>7.991</b>	<b>2.127</b>	<b>483</b>	<b>4.543</b>	<b>560</b>	<b>249</b>	<b>29</b>	<b>251</b>
<b>16. Drugi odhodki (75)</b>	<b>-4.352</b>	<b>-4.062</b>	<b>-808</b>	<b>-557</b>	<b>-1.729</b>	<b>-646</b>	<b>-288</b>	<b>-34</b>	<b>-290</b>
<b>17. Davek iz dobička</b>	<b>0</b>	<b>0</b>							
<b>IV. Čisti poslovni izid obračunskega obdobja</b>	<b>50.438</b>	<b>32.572</b>	<b>68.322</b>	<b>63.191</b>	<b>-77.034</b>	<b>-334</b>	<b>-24.339</b>	<b>2.767</b>	<b>17.866</b>
Spremembe rezerv, nastalih zaradi vrednotenja po pošteni vrednosti	-83								
<b>V. ČISTI POSLOVNI IZID POSLOVNEGA LETA</b>	<b>50.355</b>								

### 5.3.1.1 Izkaz poslovnega izida za dejavnost Oskrba s pitno vodo

	IZKAZ POSLOVNEGA IZIDA ZA DEJAVNOST OSKRBA S PITNO VODO 2017	GLAVNI VODOVOD	MENJAVA VODOMEROV	VZDRŽEVANJE VODOVODNIH PRIKLJUČKOV	OSKRBA S PITNO VODO dejavnost skupaj		
					leto 2017	leto 2016	17/16
<b>1.</b>	<b>Čisti prihodki od prodaje</b>	<b>646.109</b>	<b>66.533</b>	<b>83.399</b>	<b>796.041</b>	<b>844.973</b>	<b>94</b>
	- čisti prihodki pridobljeni z opravljanjem <b>gospodarskih javnih služb</b>	299.111			299.111	445.391	67
	- čisti prihodki od prodaje storitve - <b>POSEBNE STORITVE</b>	10.442			10.442		
	- čisti prihodki od omrežnin; <b>javna infrastruktura z zavarovanjem</b>	326.605			326.605	284.939	115
	- čisti prihodki od omrežnin; <b>menjava vodom. in vzdrž. vod. priklj.</b>		66.533	80.408	146.942	108.811	135
	- čisti prihodki od DRUGIH DEJAVNOSTI - <b>priključki po pogodbi</b>			2.990	2.990	3.293	91
	- čisti prihodki od drugih dejavnosti	9.951			9.951	2.539	392
<b>3.</b>	<b>Usredstveni lastni proizvodi in lastne storitve</b>						
<b>4.</b>	<b>Drugi poslovni prihodki – s prevrednotovalnimi poslovnimi prihodki</b>	<b>1.216</b>	<b>139</b>	<b>209</b>	<b>1.564</b>	<b>1.153</b>	<b>136</b>
	- drugi prihodki povezani s poslovnimi učinki	647	69	104	820	924	89
	- prevrednotovalni poslovni prihodki	569	70	105	744	228	326
<b>I.</b>	<b>Kosmati donos iz poslovanja</b>	<b>647.325</b>	<b>66.672</b>	<b>83.608</b>	<b>797.605</b>	<b>845.811</b>	<b>94</b>
<b>5.</b>	<b>Stroški blaga materiala in storitev</b>	<b>-374.801</b>	<b>-17.875</b>	<b>-21.582</b>	<b>-414.257</b>	<b>-395.967</b>	<b>105</b>
a.)	Stroški porabljenega materiala	-59.647	-14.394	-16.348	-90.389	-93.664	97
b.)	Stroški storitev	-315.154	-3.480	-5.234	-323.868	-302.304	107
	- stroški najemnin za infrastrukturo	-257.582			-257.582	-246.345	105
	- stroški drugih storitev	-57.571	-3.480	-5.234	-66.285	-55.959	118
<b>6.</b>	<b>Stroški dela</b>	<b>-175.739</b>	<b>-29.815</b>	<b>-45.013</b>	<b>-250.567</b>	<b>-221.403</b>	<b>113</b>
a.)	Stroški plač	-131.089	-20.853	-31.511	-183.453	-163.769	112
b.)	Stroški pokojninskih in socialnih zavarovanj	-24.673	-4.230	-6.385	-35.288	-31.766	111
c.)	Drugi stroški dela	-19.977	-4.733	-7.117	-31.826	-25.868	123
<b>7.</b>	<b>Odpisi vrednosti</b>	<b>-11.303</b>	<b>-497</b>	<b>-837</b>	<b>-12.637</b>	<b>-15.490</b>	<b>82</b>
a.)	Amortizacija osnovnih sredstev podjetja	-10.943	-453	-770	-12.166	-13.283	92
b.)	Prevrednotovalni poslovni odhodki pri NDS in OS podjetja						
c.)	Prevrednotovalni poslovni odhodki pri obratnih sredstvih	-360	-44	-67	-471	-2.206	21
<b>8.</b>	<b>Drugi poslovni odhodki</b>	<b>-53.769</b>	<b>-194</b>	<b>-291</b>	<b>-54.254</b>	<b>-55.527</b>	<b>98</b>
<b>II.</b>	<b>Poslovni odhodki</b>	<b>-615.611</b>	<b>-48.381</b>	<b>-67.723</b>	<b>-731.715</b>	<b>-688.387</b>	<b>106</b>
<b>III.</b>	<b>Dobiček ali izguba iz poslovanja</b>	<b>31.714</b>	<b>18.292</b>	<b>15.884</b>	<b>65.890</b>	<b>157.739</b>	<b>42</b>
<b>9.</b>	<b>Finančni prihodki iz deležev</b>	<b>0</b>	<b>0</b>	<b>0</b>	<b>0</b>	<b>2</b>	<b>1</b>
č.)	Finančni prihodki iz drugih naložb	0	0	0	0	2	1
<b>11.</b>	<b>Finančni prihodki iz poslovnih terjatev</b>	<b>1.014</b>	<b>125</b>	<b>187</b>	<b>1.326</b>	<b>639</b>	<b>208</b>
b.)	Finančni prihodki iz poslovnih terjatev do drugih	1.014	125	187	1.326	639	208
<b>13.</b>	<b>Finančni odhodki iz finančnih obveznosti</b>	<b>-152</b>	<b>-19</b>	<b>-28</b>	<b>-199</b>	<b>-247</b>	<b>81</b>
č.)	Finančni odhodki iz drugih finančnih obveznosti	-152	-19	-28	-199	-247	81
<b>14.</b>	<b>Finančni odhodki iz poslovnih obveznosti</b>	<b>-11</b>	<b>-1</b>	<b>-2</b>	<b>-15</b>	<b>-6</b>	<b>245</b>
b.)	Finančni odhodki za obresti in iz drugih obveznosti	-11	-1	-2	-15	-6	245
<b>15.</b>	<b>Drugi prihodki</b>	<b>1.962</b>	<b>66</b>	<b>99</b>	<b>2.127</b>	<b>4.223</b>	<b>50</b>
<b>16.</b>	<b>Drugi odhodki</b>	<b>-618</b>	<b>-76</b>	<b>-114</b>	<b>-808</b>	<b>-291</b>	<b>277</b>
<b>17.</b>	<b>Davek iz dobička</b>						
<b>IV.</b>	<b>Čisti poslovni izid obračunskega obdobja</b>	<b>33.909</b>	<b>18.386</b>	<b>16.026</b>	<b>68.322</b>	<b>162.057</b>	<b>42</b>

### 5.3.1.2 Izkaz poslovnega izida za dejavnost Odvajanje in čiščenje odpadne vode

Izkaz poslovnega izida za dejavnost Odvajanje in čiščenje 2017	odvajanje odpadne	čiščenje odpadne vode	greznice in MKČN	ODVAJANJE IN ČIŠČENJE ODPADNE VODE skupaj		
				leto 2017	leto 2016	17/16
<b>1. Čisti prihodki od prodaje</b>	<b>533.170</b>	<b>456.657</b>	<b>93.473</b>	<b>1.083.301</b>	<b>592.918</b>	<b>183</b>
- čisti prihodki pridobljeni z opravljanjem <b>gospodarskih javnih služb</b>	245.853	302.360	88.822	637.035	338.397	188
- čisti prihodki od prodaje storitve - <b>POSEBNE STORITVE</b>		42.590				
- čisti prihodki od omrežnin; javna infrastruktura z zavarovanjem	284.091	111.708	4.651	400.450	246.163	163
- čisti prihodki od DRUGIH DEJAVNOSTI - priključki po pogodbi	3.225			3.225	7.613	42
- čisti prihodki od drugih dejavnosti					746	0
<b>3. Usredstveni lastni proizvodi in lastne storitve</b>					<b>0</b>	
<b>4. Drugi poslovni prihodki – s prevrednotovalnimi poslovnimi prihodki</b>	<b>2.148</b>	<b>169.606</b>	<b>129</b>	<b>171.884</b>	<b>1.153</b>	<b>14.907</b>
- drugi prihodki povezani s poslovnimi učinki - subvencije	1.923	164.759,4	64	166.747	959	17.390
- drugi prihodki povezani s poslovnimi učinki		4.624				
- prevrednotovalni poslovni prihodki	225	223	65	513	194	264
<b>I. Kosmati donos iz poslovanja</b>	<b>535.318</b>	<b>626.264</b>	<b>93.602</b>	<b>1.255.184</b>	<b>594.071</b>	<b>211</b>
<b>5. Stroški blaga materiala in storitev</b>	<b>-369.352</b>	<b>-599.806</b>	<b>-11.588</b>	<b>-980.747</b>	<b>-447.750</b>	<b>219</b>
a.) Stroški porabljenega materiala	-35.704	-93.561	-5.964	-135.229	-126.020	107
b.) Stroški storitev	-333.649	-506.245	-5.624	-845.518	-321.730	263
- stroški najemnin za infrastrukturo	-300.580	-360.716		-661.297	-201.357	328
- stroški drugih storitev	-33.068	-145.529	-5.624	-184.221	-120.374	153
<b>6. Stroški dela</b>	<b>-79.914</b>	<b>-93.868</b>	<b>-23.189</b>	<b>-196.971</b>	<b>-188.600</b>	<b>104</b>
a.) Stroški plač	-59.866	-69.898	-15.092	-144.856	-141.911	102
b.) Stroški pokojninskih in socialnih zavarovanj	-11.365	-13.418	-2.961	-27.744	-27.170	102
c.) Drugi stroški dela	-8.683	-10.552	-5.136	-24.371	-19.519	125
<b>7. Odpisi vrednosti</b>	<b>-4.714</b>	<b>-8.672</b>	<b>-713</b>	<b>-14.099</b>	<b>-11.498</b>	<b>123</b>
a.) Amortizacija osnovnih sredstev podjetja	-4.572	-8.531	-672	-13.775	-9.955	138
b.) Prevrednotovalni poslovni odhodki pri NDS in OS podjetja					0	
c.) Prevrednotovalni poslovni odhodki pri obratnih sredstvih	-142	-141	-41	-324	-1.543	21
<b>8. Drugi poslovni odhodki</b>	<b>-267</b>	<b>-300</b>	<b>-301</b>	<b>-869</b>	<b>-2.821</b>	<b>31</b>
<b>II. Poslovni odhodki</b>	<b>-454.248</b>	<b>-702.647</b>	<b>-35.792</b>	<b>-1.192.686</b>	<b>-650.669</b>	<b>183</b>
<b>III. Dobiček ali izguba iz poslovanja</b>	<b>81.071</b>	<b>-76.383</b>	<b>57.811</b>	<b>62.498</b>	<b>-56.598</b>	<b>-110</b>
<b>9. Finančni prihodki iz deležev</b>	<b>0</b>	<b>0</b>	<b>0</b>	<b>0</b>	<b>1</b>	<b>1</b>
č.) Finančni prihodki iz drugih naložb	0	0	0	0	1	1
<b>11. Finančni prihodki iz poslovnih terjatev</b>	<b>401</b>	<b>398</b>	<b>116</b>	<b>914</b>	<b>543</b>	<b>168</b>
b.) Finančni prihodki iz poslovnih terjatev do drugih	401	398	116	914	543	168
<b>13. Finančni odhodki iz finančnih obveznosti</b>	<b>-60</b>	<b>-60</b>	<b>-17</b>	<b>-137</b>	<b>-211</b>	<b>65</b>
č.) Finančni odhodki iz drugih finančnih obveznosti	-60	-60	-17	-137	-211	65
<b>14. Finančni odhodki iz poslovnih obveznosti</b>	<b>-4</b>	<b>-4</b>	<b>-1</b>	<b>-10</b>	<b>-5</b>	<b>198</b>
b.) Finančni odhodki za obresti in iz drugih obveznosti	-4	-4	-1	-10	-5	198
<b>15. Drugi prihodki</b>	<b>211</b>	<b>210</b>	<b>61</b>	<b>483</b>	<b>318</b>	<b>152</b>
<b>16. Drugi odhodki</b>	<b>-244</b>	<b>-242</b>	<b>-71</b>	<b>-557</b>	<b>-248</b>	<b>225</b>
<b>17. Davek iz dobička</b>					<b>0</b>	
<b>IV. Čisti poslovni izid obračunskega obdobja</b>	<b>81.374</b>	<b>-76.082</b>	<b>57.898</b>	<b>63.191</b>	<b>-56.200</b>	<b>-112</b>
				63.190,60		
PRIKAZ REZULTATA ZA ČIŠČENJE ODPADNE VODE TER GREZNICE IN MKČN - PO DELITVI STROŠKOV NAJEMNINE INFRASTRUKTURE ZA ČIŠČENJE IN PRIHODKOV OD OMREŽNINE GLEDE NA UPORABNIKE STORITEV IN STROŠKOV ČIŠČENJA GLEDE NA REZULTATE OBREMENITEV KPK:						
<b>* PRIHODKI OD OMREŽNIN</b> čiščenje/greznice razdeljeno glede na dejanske prihodke od uporabnikov		<b>111.707,71</b>	<b>4.650,95</b>			
- <b>STROŠKI NAJEMNINE INFRASTRUKTURE</b> čiščenje/greznice, MKČN - razdeljeno glede na dejanske prihodke od uporabnikov		<b>-346.298,16</b>	<b>-14.418,12</b>			
- <b>STROŠKI ČIŠČENJA</b> (brez najemnine za infrastrukturo), ki se na čiščenje oz. na greznice in MKČN porazdelijo glede na rezultate obremenitev KPK (94% čiščenje/6% greznice in MKČN)		<b>-321.702,58</b>	<b>-20.534,21</b>			
<b>ČISTI POSLOVNI IZID OBRAČUNSKEGA OBDOBJA ČIŠČENJE/ GREZNICE in MKČN</b>		<b>-41.129,27</b>	<b>22.946,01</b>			

### 5.3.1.3 Izkaz poslovnega izida za dejavnost Ravnanje s komunalnimi odpadki

Izkaz poslovnega izida za dejavnost Ravnanje s komunalnimi odpadki 2017	ZBIRANJE	ZBIRANJE	OBDELAVA	ODLAGANJE	RAVNANJE S KOMUNALNIMI ODPADKI dejavnost skupaj		
	KO	BIO	MKO	KO	letno 2017	letno 2016	17/16
					letno 2017		
<b>1. Čisti prihodki od prodaje</b>	<b>438.596</b>	<b>151.776</b>	<b>219.361</b>		<b>809.733</b>	<b>624.506</b>	<b>130</b>
- čisti prihodki pridobljeni z opravljanjem <b>gospodarskih javnih služb</b>	337.095	150.016	188.356		675.467	544.187	124
- čisti prihodki od prodaje storitve - <b>POSEBNE STORITVE</b> (odpadki)	76.565	1.760	31.005		109.330	58.618	187
- čisti prihodki od prodaje proizvodov - <b>SUROVIN</b> (odpadki)	24.935				24.935	20.008	125
- čisti prihodki od omrežnin - <b>JAVNA INFRASTRUKTURA</b>						19	0
- čisti prihodki od <b>drugih dejavnosti</b>						1.674	0
<b>3. Usredstveni lastni proizvodi in lastne storitve</b>							
<b>4. Drugi poslovni prihodki – s prevrednotovalnimi poslovnimi prihodki</b>	<b>25.083</b>	<b>777</b>			<b>25.860</b>	<b>40.872</b>	<b>63</b>
- drugi prihodki povezani s poslovnimi učinki	24.201	386			24.587	39.863	62
- prevrednotovalni poslovni prihodki	882	391			1.273	1.010	126
<b>I. Kosmati donos iz poslovanja</b>	<b>463.679</b>	<b>152.552</b>	<b>219.361</b>		<b>835.593</b>	<b>665.378</b>	<b>126</b>
<b>5. Stroški blaga materiala in storitev</b>	<b>-145.621</b>	<b>-102.217</b>	<b>-264.494</b>	<b>-15.359</b>	<b>-527.692</b>	<b>-466.281</b>	<b>113</b>
a.) Stroški porabljenega materiala	-45.937	-19.996			-65.933	-55.423	119
b.) Stroški storitev	-99.684	-82.221	-264.494	-15.359	-461.758	-410.859	112
- stroški najemnin za infrastrukturo	-2.532				-2.532	-2.141	118
- stroški drugih storitev	-97.152	-82.221	-264.494	-15.359	-459.226	-408.717	112
<b>6. Stroški dela</b>	<b>-237.410</b>	<b>-99.866</b>			<b>-337.276</b>	<b>-309.823</b>	<b>109</b>
a.) Stroški plač	-165.881	-70.651			-236.531	-222.557	106
b.) Stroški pokojninskih in socialnih zavarovanj	-31.466	-13.297			-44.763	-42.076	106
c.) Drugi stroški dela	-40.063	-15.919			-55.983	-45.191	124
<b>7. Odpisi vrednosti</b>	<b>-35.847</b>	<b>-12.483</b>			<b>-48.330</b>	<b>-58.168</b>	<b>83</b>
a.) Amortizacija osnovnih sredstev podjetja	-34.311	-12.155			-46.466	-56.583	82
b.) Prevrednotovalni poslovni odhodki pri NDS in OS podjetja	-978	-81			-1.059	-109	975
c.) Prevrednotovalni poslovni odhodki pri obratnih sredstvih	-558	-247			-805	-1.476	55
<b>8. Drugi poslovni odhodki</b>	<b>-1.514</b>	<b>-600</b>		<b>-1.932</b>	<b>-4.046</b>	<b>-6.980</b>	<b>58</b>
<b>II. Poslovni odhodki</b>	<b>-420.392</b>	<b>-215.166</b>	<b>-264.494</b>	<b>-17.291</b>	<b>-917.343</b>	<b>-841.253</b>	<b>109</b>
<b>III. Dobiček ali izguba iz poslovanja</b>	<b>43.287</b>	<b>-62.613</b>	<b>-45.133</b>	<b>-17.291</b>	<b>-81.751</b>	<b>-175.875</b>	<b>46</b>
<b>9. Finančni prihodki iz deležev</b>	<b>0</b>	<b>0</b>			<b>0</b>	<b>3</b>	<b>1</b>
č.) Finančni prihodki iz drugih naložb	0	0			0	3	1
<b>11. Finančni prihodki iz poslovnih terjatev</b>	<b>1.572</b>	<b>697</b>			<b>2.269</b>	<b>1.219</b>	<b>186</b>
b.) Finančni prihodki iz poslovnih terjatev do drugih	1.572	697			2.269	1.219	186
<b>13. Finančni odhodki iz finančnih obveznosti</b>	<b>-236</b>	<b>-105</b>			<b>-341</b>	<b>-473</b>	<b>72</b>
č.) Finančni odhodki iz drugih finančnih obveznosti	-236	-105			-341	-473	72
<b>14. Finančni odhodki iz poslovnih obveznosti</b>	<b>-17</b>	<b>-8</b>			<b>-25</b>	<b>-11</b>	<b>219</b>
b.) Finančni odhodki za obresti in iz drugih obveznosti	-17	-8			-25	-11	219
<b>15. Drugi prihodki</b>	<b>4.175</b>	<b>368</b>			<b>4.543</b>	<b>9.465</b>	<b>48</b>
<b>16. Drugi odhodki</b>	<b>-1.198</b>	<b>-531</b>			<b>-1.729</b>	<b>-557</b>	<b>311</b>
<b>17. Davek iz dobička</b>							
<b>IV. Čisti poslovni izid obračunskega obdobja</b>	<b>47.583</b>	<b>-62.192</b>	<b>-45.133</b>	<b>-17.291</b>	<b>-77.034</b>	<b>-166.228</b>	<b>46</b>

### 5.3.1.4 Izkaz poslovnega izida za dejavnost Skupna komunalna raba

Izkaz poslovnega izida za dejavnost Skupna komunalna raba 2017	zimsko vzdrževanje cest	javna razsvetljava	letno vzdrževanje cest	javne površine	SKUPNA KOMUNALNA RABA		
					dejavnost skupaj		
	letno 2017				letno 2017	letno 2016	17/16
<b>1. Čisti prihodki od prodaje</b>	385.372	94.933	359.307	60.108	899.721	709.937	127
- čisti prihodki pridobljeni z opravljanjem gospodarskih javnih služb	385.372	94.933	359.307	60.108	899.721	709.937	127
- čisti prihodki od drugih dejavnosti							
<b>3. Usredstveni lastni proizvodi in lastne storitve</b>					1.182		
<b>4. Drugi poslovni prihodki – s prevrednotovalnimi poslovnimi prihodki</b>	215	233	732	3		798	0
- drugi prihodki povezani s poslovnimi učinki	107	116	364	1	588	612	96
- prevrednotovalni poslovni prihodki	108	117	369	1	595	185	321
<b>I. Kosmati donos iz poslovanja</b>	385.587	95.165	360.040	60.111	900.903	710.734	127
<b>5. Stroški blaga materiala in storitev</b>	-333.151	-74.644	-244.476	-47.420	-699.690	-528.474	132
a.) Stroški porabljenega materiala	-8.501	-65.384	-66.506	-2.479	-142.869	-115.595	124
b.) Stroški storitev	-324.650	-9.260	-177.970	-44.941	-556.821	-412.879	135
<b>6. Stroški dela</b>	-27.627	-26.013	-126.525	-280	-180.446	-158.395	114
a.) Stroški plač	-22.219	-18.097	-88.525	-222	-129.064	-114.450	113
b.) Stroški pokojninskih in socialnih zavarovanj	-3.895	-3.561	-17.391	-40	-24.886	-22.261	112
c.) Drugi stroški dela	-1.513	-4.355	-20.609	-18	-26.496	-21.684	122
<b>7. Odpisi vrednosti</b>	-9.389	-2.988	-8.057	-9	-20.443	-18.604	110
a.) Amortizacija osnovnih sredstev podjetja	-9.321	-2.914	-7.824	-8	-20.067	-18.577	108
b.) Prevrednotovalni poslovni odhodki pri NDS in OS podjetja							
c.) Prevrednotovalni poslovni odhodki pri obratnih sredstvih	-68	-74	-233	-1	-376	-27	1.409
<b>8. Drugi poslovni odhodki</b>	-131	-296	-1.032	-2	-1.461	-1.596	92
<b>II. Poslovni odhodki</b>	-370.298	-103.941	-380.091	-47.710	-902.040	-707.068	128
<b>III. Dobiček ali izguba iz poslovanja</b>	15.289	-8.776	-20.051	12.401	-1.137	3.666	-31
<b>9. Finančni prihodki iz deležev</b>	0	0	0	0	0	1	0
č.) Finančni prihodki iz drugih naložb	0	0	0	0	0	1	0
<b>11. Finančni prihodki iz poslovnih terjatev</b>	193	209	657	2	1.060	518	205
b.) Finančni prihodki iz poslovnih terjatev do drugih	193	209	657	2	1.060	518	205
<b>13. Finančni odhodki iz finančnih obveznosti</b>	-29	-31	-99	0		-201	0
č.) Finančni odhodki iz drugih finančnih obveznosti	-29	-31	-99	0		-201	0
<b>14. Finančni odhodki iz poslovnih obveznosti</b>	-2	-2	-7	0	-12	-5	240
b.) Finančni odhodki za obresti in iz drugih obveznosti	-2	-2	-7	0	-12	-5	241
<b>15. Drugi prihodki</b>	102	110	347	1		303	0
<b>16. Drugi odhodki</b>	-117	-127	-400	-1	-646	-236	273
<b>17. Davek iz dobička</b>							
<b>IV. Čisti poslovni izid obračunskega obdobja</b>	15.435	-8.618	-19.554	12.403	-334	4.047	-8



### 5.3.1.5 Izkaz poslovnega izida za dejavnost Pokopališka in pogrebna dejavnost

	Izkaz poslovnega izida za dejavnost Pokopališka in pogrebna dejavnost 2017	POKOPALIŠKA	POGREBNA	POKOPALIŠKA IN POGREBNA		
		DEJAVNOST	DEJAVNOST	DEJAVNOST skupaj		
		leto 2017			leto 2016	17/16
<b>1.</b>	<b>Čisti prihodki od prodaje</b>	<b>48.571</b>	<b>86.425</b>	<b>134.996</b>	<b>120.853</b>	<b>112</b>
	- čisti prihodki pridobljeni z opravljanjem gospodarskih javnih služb	48.571	86.425	134.996	120.853	112
	- čisti prihodki od drugih dejavnosti					
<b>3.</b>	<b>Usredstveni lastni proizvodi in lastne storitve</b>					
<b>4.</b>	<b>Drugi poslovni prihodki – s prevrednotovalnimi poslovnimi prihodki</b>	<b>252</b>	<b>274</b>	<b>526</b>	<b>348</b>	<b>151</b>
	- drugi prihodki povezani s poslovnimi učinki	125	136	262	267	98
	- prevrednotovalni poslovni prihodki	127	138	265	81	328
<b>I.</b>	<b>Kosmati donos iz poslovanja</b>	<b>48.824</b>	<b>86.699</b>	<b>135.522</b>	<b>121.201</b>	<b>112</b>
<b>5.</b>	<b>Stroški blaga materiala in storitev</b>	<b>-20.527</b>	<b>-52.572</b>	<b>-73.100</b>	<b>-18.424</b>	<b>397</b>
a.)	Stroški porabljenega materiala	-5.848	-15.564	-21.412	-18.424	116
b.)	Stroški storitev	-14.679	-37.008	-51.688	-42.562	121
	- stroški najemnin za infrastrukturo	-690		-690	-700	99
	- stroški drugih storitev	-13.990	-37.008	-50.998	-41.862	122
<b>6.</b>	<b>Stroški dela</b>	<b>-28.436</b>	<b>-55.976</b>	<b>-84.411</b>	<b>-72.835</b>	<b>116</b>
a.)	Stroški plač	-21.538	-41.810	-63.348	-55.134	115
b.)	Stroški pokojninskih in socialnih zavarovanj	-3.972	-8.029	-12.000	-10.488	114
c.)	Drugi stroški dela	-2.926	-6.137	-9.063	-7.214	126
<b>7.</b>	<b>Odpisi vrednosti</b>	<b>-1.265</b>	<b>-1.060</b>	<b>-2.324</b>	<b>-3.141</b>	<b>74</b>
a.)	Amortizacija osnovnih sredstev podjetja	-1.002	-973	-1.975	-2.101	94
b.)	Prevrednotovalni poslovni odhodki pri NDS in OS podjetja				0	
c.)	Prevrednotovalni poslovni odhodki pri obratnih sredstvih	-263	-87	-350	-1.040	34
<b>8.</b>	<b>Drugi poslovni odhodki</b>	<b>-164</b>	<b>-219</b>	<b>-383</b>	<b>-318</b>	<b>121</b>
<b>II.</b>	<b>Poslovni odhodki</b>	<b>-50.392</b>	<b>-109.827</b>	<b>-160.219</b>	<b>-94.718</b>	<b>169</b>
<b>III.</b>	<b>Dobiček ali izguba iz poslovanja</b>	<b>-1.568</b>	<b>-23.128</b>	<b>-24.696</b>	<b>26.483</b>	<b>-93</b>
<b>9.</b>	<b>Finančni prihodki iz deležev</b>	<b>0</b>	<b>0</b>	<b>0</b>	<b>1</b>	<b>0</b>
č.)	Finančni prihodki iz drugih naložb	0	0	0	1	0
<b>11.</b>	<b>Finančni prihodki iz poslovnih terjatev</b>	<b>226</b>	<b>246</b>	<b>472</b>	<b>226</b>	<b>209</b>
b.)	Finančni prihodki iz poslovnih terjatev do drugih	226	246	472	226	209
<b>13.</b>	<b>Finančni odhodki iz finančnih obveznosti</b>	<b>-34</b>	<b>-37</b>	<b>-71</b>	<b>-88</b>	<b>81</b>
č.)	Finančni odhodki iz drugih finančnih obveznosti	-34	-37	-71	-88	81
<b>14.</b>	<b>Finančni odhodki iz poslovnih obveznosti</b>	<b>-2</b>	<b>-3</b>	<b>-5</b>	<b>-2</b>	<b>247</b>
b.)	Finančni odhodki za obresti in iz drugih obveznosti	-2	-3	-5	-2	247
<b>15.</b>	<b>Drugi prihodki</b>	<b>119</b>	<b>130</b>	<b>249</b>	<b>132</b>	<b>188</b>
<b>16.</b>	<b>Drugi odhodki</b>	<b>-138</b>	<b>-150</b>	<b>-288</b>	<b>-103</b>	<b>279</b>
<b>17.</b>	<b>Davek iz dobička</b>					
<b>IV.</b>	<b>Čisti poslovni izid obračunskega obdobja</b>	<b>-1.397</b>	<b>-22.942</b>	<b>-24.339</b>	<b>-15.913</b>	<b>153</b>



### 5.3.1.6 Izkaz poslovnega izida za dejavnost Tržnina in ostale javne službe

	Izkaz poslovnega izida za dejavnost Tržnina in ostale javne službe 2017	MESEČNI SEJMI	TRŽNICA	GREGORJEVO	PLAKATIRANJE	TRŽNINA, PLAKATIRANJE skupaj		
						leto 2017	leto 2016	17/16
<b>1.</b>	<b>Čisti prihodki od prodaje</b>	7.879	5.509	6.829	1.675	21.892	20.605	106
	- čisti prihodki pridobljeni z opravljanjem gospodarskih javnih služb	7.879	5.509	6.829	1.675	21.892	20.605	106
	- čisti prihodki od drugih dejavnosti							
<b>3.</b>	<b>Usredstveni lastni proizvodi in lastne storitve</b>							
<b>4.</b>	<b>Drugi poslovni prihodki – s prevrednotovalnimi poslovnimi prihodki</b>	29	0	21	11	60	59	102
	- drugi prihodki povezani s poslovnimi učinki	14		10	5	30	46	66
	- prevrednotovalni poslovni prihodki	14		10	6	30	14	221
<b>I.</b>	<b>Kosmati donos iz poslovanja</b>	7.907	5.509	6.850	1.686	21.952	20.664	106
<b>5.</b>	<b>Stroški blaga materiala in storitev</b>	-2.935	-3.387	-6.251	-276	-12.848	-11.136	115
a.)	Stroški porabljenega materiala	-173	-8	-113	-56	-349	-486	72
b.)	Stroški storitev	-2.761	-3.379	-6.139	-220	-12.499	-10.651	117
	- stroški najemnin za infrastrukturo	-2.090	-1.898	-400		-4.388	-2.202	199
	- stroški drugih storitev	-671	-1.481	-5.739		-7.891	-8.449	93
<b>6.</b>	<b>Stroški dela</b>	-2.362	-95	-1.837	-1.041	-5.335	-7.216	74
a.)	Stroški plač	-1.920	-77	-1.500	-853	-4.350	-5.929	73
b.)	Stroški pokojninskih in socialnih zavarovanj	-330	-13	-257	-145	-745	-1.005	74
c.)	Drugi stroški dela	-112	-4	-80	-43	-240	-283	85
<b>7.</b>	<b>Odpisi vrednosti</b>	-307	-419	-260	-28	-1.013	-860	118
a.)	Amortizacija osnovnih sredstev podjetja	-212	-419	-254	-24	-909	-838	108
b.)	Prevrednotovalni poslovni odhodki pri NDS in OS podjetja						0	
c.)	Prevrednotovalni poslovni odhodki pri obratnih sredstvih	-95		-7	-4	-105	-22	476
<b>8.</b>	<b>Drugi poslovni odhodki</b>	-15		-10	-6	-31	-45	68
<b>II.</b>	<b>Poslovni odhodki</b>	-5.617	-3.900	-8.359	-1.350	-19.227	-19.257	100
<b>III.</b>	<b>Dobiček ali izguba iz poslovanja</b>	2.290	1.609	-1.509	336	2.725	1.407	194
<b>9.</b>	<b>Finančni prihodki iz deležev</b>	0	0	0	0	0	0	0
č.)	Finančni prihodki iz drugih naložb				0	0	0	0
<b>11.</b>	<b>Finančni prihodki iz poslovnih terjatev</b>	26	0	19	10	54	39	141
b.)	Finančni prihodki iz poslovnih terjatev do drugih	26	0	19	10	54	39	141
<b>13.</b>	<b>Finančni odhodki iz finančnih obveznosti</b>	-4	0	-3	-1	-8	-15	55
č.)	Finančni odhodki iz drugih finančnih obveznosti	-4	0	-3	-1	-8	-15	55
<b>14.</b>	<b>Finančni odhodki iz poslovnih obveznosti</b>	0	0	0	0	-1	0	-164
b.)	Finančni odhodki za obresti in iz drugih obveznosti	0	0	0	0	-1	0	164
<b>15.</b>	<b>Drugi prihodki</b>	14		10	5	29	23	127
<b>16.</b>	<b>Drugi odhodki</b>	-16		-11	-6	-33	-18	188
<b>17.</b>	<b>Davek iz dobička</b>							
<b>IV.</b>	<b>Čisti poslovni izid obračunskega obdobja</b>	2.310	1.609	-1.495	343	2.766	1.436	193

### 5.3.1.7 Izkaz poslovnega izida za Tržne dejavnosti podjetja

	Izkaz poslovnega izida za Druge dejavnosti podjetja 2017	STORITVE ZA	STORITVE NA	DRUGE DEJAVNOSTI PODJETJA skupaj		
		OBČINO	TRGU	leto 2017	leto 2016	17/16
<b>1.</b>	<b>Čisti prihodki od prodaje</b>	<b>348.857</b>	<b>75.214</b>	<b>424.071</b>	<b>1.634.053</b>	<b>26</b>
	- čisti prihodki pridobljeni z opravljanjem gospodarskih javnih služb					
	- čisti prihodki od drugih dejavnosti	348.857	75.214	424.071	1.634.053	26
<b>3.</b>	<b>Usredstveni lastni proizvodi in lastne storitve</b>					
<b>4.</b>	<b>Drugi poslovni prihodki – s prevrednotovalnimi poslovnimi prihodki</b>	<b>421</b>	<b>423</b>	<b>844</b>	<b>637</b>	<b>133</b>
	- drugi prihodki povezani s poslovnimi učinki	209	54	264	489	54
	- prevrednotovalni poslovni prihodki	212	368	580	148	392
<b>I.</b>	<b>Kosmati donos iz poslovanja</b>	<b>349.279</b>	<b>75.637</b>	<b>424.915</b>	<b>1.634.690</b>	<b>26</b>
<b>5.</b>	<b>Stroški blaga materiala in storitev</b>	<b>-304.414</b>	<b>-54.969</b>	<b>-359.383</b>	<b>-1.431.880</b>	<b>25</b>
a.)	Stroški porabljenega materiala	-42.669	-52.579	-95.247	-101.074	94
b.)	Stroški storitev	-261.745	-2.390	-264.136	-1.330.806	20
	- stroški najemnin za infrastrukturo					
	- stroški drugih storitev	-261.745	-2.390	-264.136	-1.330.806	20
<b>6.</b>	<b>Stroški dela</b>	<b>-36.162</b>	<b>-10.034</b>	<b>-46.195</b>	<b>-108.693</b>	<b>43</b>
a.)	Stroški plač	-29.354	-8.208	-37.562	-87.718	43
b.)	Stroški pokojninskih in socialnih zavarovanj	-5.072	-1.401	-6.473	-15.672	41
c.)	Drugi stroški dela	-1.735	-425	-2.160	-5.303	41
<b>7.</b>	<b>Odpisi vrednosti</b>	<b>-1.069</b>	<b>-430</b>	<b>-1.498</b>	<b>-2.537</b>	<b>59</b>
a.)	Amortizacija osnovnih sredstev podjetja	-935	-242	-1.177	-2.362	50
b.)	Prevrednotovalni poslovni odhodki pri NDS in OS podjetja				0	
c.)	Prevrednotovalni poslovni odhodki pri obratnih sredstvih	-134	-187	-321	-175	184
<b>8.</b>	<b>Drugi poslovni odhodki</b>	<b>-369</b>	<b>-55</b>	<b>-425</b>	<b>-1.494</b>	<b>28</b>
<b>II.</b>	<b>Poslovni odhodki</b>	<b>-342.014</b>	<b>-65.488</b>	<b>-407.502</b>	<b>-1.544.604</b>	<b>26</b>
<b>III.</b>	<b>Dobiček ali izguba iz poslovanja</b>	<b>7.265</b>	<b>10.149</b>	<b>17.414</b>	<b>90.086</b>	<b>19</b>
<b>9.</b>	<b>Finančni prihodki iz deležev</b>	<b>92</b>	<b>0</b>	<b>93</b>	<b>93</b>	<b>100</b>
č.)	Finančni prihodki iz drugih naložb	92	0	92	93	99
<b>11.</b>	<b>Finančni prihodki iz poslovnih terjatev</b>	<b>378</b>	<b>98</b>	<b>476</b>	<b>414</b>	<b>115</b>
b.)	Finančni prihodki iz poslovnih terjatev do drugih	378	98	476	414	115
<b>13.</b>	<b>Finančni odhodki iz finančnih obveznosti</b>	<b>-57</b>	<b>-15</b>	<b>-72</b>	<b>-160</b>	<b>45</b>
č.)	Finančni odhodki iz drugih finančnih obveznosti	-57	-15	-72	-160	45
<b>14.</b>	<b>Finančni odhodki iz poslovnih obveznosti</b>	<b>-4</b>	<b>-1</b>	<b>-6</b>	<b>-4</b>	<b>144</b>
a.)	Finančni odhodki za obresti in iz drugih obveznosti	-4	-1	-5	-4	135
<b>15.</b>	<b>Drugi prihodki</b>	<b>199</b>	<b>52</b>	<b>251</b>	<b>242</b>	<b>104</b>
<b>16.</b>	<b>Drugi odhodki</b>	<b>-230</b>	<b>-60</b>	<b>-290</b>	<b>-189</b>	<b>154</b>
<b>17.</b>	<b>Davek iz dobička</b>					
<b>IV.</b>	<b>Čisti poslovni izid obračunskega obdobja</b>	<b>7.643</b>	<b>10.223</b>	<b>17.866</b>	<b>90.481</b>	<b>20</b>

### 5.3.2 Način razporejanja prihodkov in odhodkov po posameznih poslovnih mestih in stroškovnih nosilcih in prikaz izračunavanja posrednih stroškov za razporejanje na posamezne dejavnosti in stroškovne nosilce

Vsi stroški in prihodki se obvezno knjižijo po stroškovnih mestih. Šifrant stroškovnih mest je štirimesten. Prvo mesto v šifrantu določa dejavnost, drugo mesto pove, ali gre za gospodarsko javno službo, posebno storitev ali drugo (tržno) dejavnost, tretje in četrto mesto pa je rezervirano za podrobnejšo opredelitev vrste storitve.

Večina prihodkov je neposrednih, kar pomeni, da je izvirno mogoče ugotavljati, na katere dejavnosti se nanašajo. Taki prihodki se že na podlagi nalogov za fakturiranje knjižijo neposredno na posamezno dejavnost. Pri poslovanju podjetja pa nastaja tudi nekaj t.i. posrednih ali splošnih prihodkov (zlasti finančni in drugi prihodki). Ti se najprej pripišejo ustreznemu splošnemu stroškovnemu mestu, s tega splošnega stroškovnega mesta pa se nato razdelijo na temeljne dejavnosti.

Tudi za večino stroškov velja, da jih je mogoče neposredno na podlagi knjigovodske listine (likvidiranega računa za material in storitve, zbirnika izdaje materiala iz skladišča, delovnega naloga in obračuna plač po delovnem listu, ipd.) knjižiti na tisto dejavnost, na katero se taki stroški nanašajo. Vsi taki stroški, ki so razporejeni na temeljna stroškovna mesta že ob knjiženju na konte razreda 4 in 7 imajo torej značaj neposrednih stroškov.

#### 1. Ključ za razporeditev splošnih stroškov, odhodkov in prihodkov posamezne dejavnosti

Stroški, ki jih na podlagi razpoložljive dokumentacije ni mogoče ob knjiženju razporediti na posamezno stroškovno mesto oz. stroškovni nosilec znotraj posamezne dejavnosti imajo značaj splošnih stroškov dejavnosti in se knjižijo na splošno stroškovno mesto dejavnosti. Na posamezno stroškovno mesto oz. stroškovni nosilec znotraj dejavnosti se razporedijo po deležu učinkovitih ur (opravljene ure in nadure), opravljenih na posameznem stroškovnem mestu oz. stroškovnem nosilcu v okviru dejavnosti.

#### 2. Ključ za razporeditev splošnih stroškov, odhodkov in prihodkov stroškovnih mest skupnega pomena

V podjetju so vzpostavljena naslednja splošna stroškovna mesta: uprava, prodaja in obračun komunalnih storitev. Stroški, ki jih na podlagi razpoložljive dokumentacije ni mogoče ob knjiženju razporediti na temeljne dejavnosti javnih služb in tržnih dejavnosti podjetja imajo značaj splošnih stroškov in se najprej knjižijo na splošna stroškovna mesta podjetja.

Dne 13.8.2015 je nadzorni svet na svoji 3. redni seji podjetja določil nov ključ za razporeditev splošnih stroškov, odhodkov in prihodkov stroškovnih mest skupnega pomena, tako da se od 1.1.2016 dalje splošni stroški dejavnosti na posamezno stroškovno mesto oziroma stroškovni nosilec znotraj dejavnosti in splošni stroški podjetja na posamezne dejavnosti razporedijo po deležu učinkovitih ur (opravljene ure in nadure) opravljenih v okviru posamezne dejavnosti. Ta ključ se uporablja tudi za razporeditev prihodkov na splošnih stroškovnih mestih podjetja.

Pred tem je bilo sodilo za razporejanje splošnih stroškov splošnih stroškovnih mest podjetja na temeljne dejavnosti javnih služb in tržnih dejavnosti delež celotnih proizvodnih stroškov (posrednih in neposrednih) posamezne dejavnosti javnih služb in tržnih dejavnosti, brez prefakturiranih storitev (podizvajalci) v celotnih proizvodnih stroških temeljnih dejavnosti javnih gospodarskih služb in tržnih dejavnosti.

### 5.3.3 Prikaz dobička oziroma izgube posameznih GJS, ki ga oziroma jo bo izvajalec GJS smel oziroma moral poračunati v prihodnjih obdobjih

DEJAVNOST	leto 2017			znesek PORAČUNA 2015	PRIHODKI GJS 2017 BREZ PORAČUNA CEN 2015	DOBIČEK ALI IZGUBA, KI JO BO POTREBNO PORAČUNATI V LETU 2019
	PRIHODKI GJS	STROŠKI GJS	razlika PRIHODKI - STROŠKI			
<b>OSRBA S PITNO VODO</b>						
storitev	309.553,13	-364.259,83	-54.706,70	-32.662,06	342.215,19	-22.044,64
omrežnina	473.547,03	-377.611,83	95.935,20	73.934,86	399.612,17	22.000,34
<b>skupaj OsPV</b>	<b>783.100,16</b>	<b>-741.871,66</b>	<b>41.228,50</b>		<b>741.827,36</b>	<b>-44,30</b>
<b>ODVAJANJE IN ČIŠČENJE ODPADNE VODE</b>						
<b>ODVAJANJE komunalne in padavinske odpadne vode</b>						
storitev	245.853,36	-150.595,80	95.257,56	66.674,13	179.179,23	28.583,43
omrežnina	284.091,42	-306.847,63	-12.841,60	16.896,75	267.194,67	-39.652,96
	<b>529.944,78</b>	<b>-457.443,43</b>	<b>82.415,96</b>			<b>-11.069,53</b>
<b>ČIŠČENJE komunalne in padavinske odpadne vode</b>						
storitev	344.949,77	-320.243,25	24.706,52	-12.616,42	357.566,19	37.322,94
omrežnina	281.118,09	-365.815,45	-84.697,36	9.272,84	271.845,26	-93.970,20
	<b>626.067,86</b>	<b>-686.058,70</b>	<b>-59.990,84</b>			<b>-56.647,25</b>
<b>Storitve povezane z GREZNICAMI IN MKČN</b>						
storitev	88.822,15	-59.100,68	29.721,47	9.592,05	79.230,10	20.129,42
omrežnina						
<b>skupaj ODV in ČIŠČ</b>	<b>1.244.834,79</b>	<b>-1.202.602,81</b>	<b>52.146,59</b>			<b>-47.587,36</b>
<b>RAVNANJE SKOMUNALNIMI ODPADKI</b>						
<b>ZBIRANJE komunalnih odpadkov</b>						
storitev	438.595,99	-448.906,79	-10.310,80	-54.843,47	493.439,46	44.532,67
javna infrastruktura	0,00	-5.984,85	-5.984,85	-8.997,47	8.997,47	3.012,62
	<b>438.595,99</b>	<b>-454.891,64</b>	<b>-16.295,65</b>			
<b>ZBIRANJE bioloških odpadkov</b>						
storitev	151.775,54	-223.227,59	-71.452,05	0,00	151.775,54	-71.452,05
javna infrastruktura						
	<b>151.775,54</b>	<b>-223.227,59</b>	<b>-71.452,05</b>			
<b>OBDELAVA mešanih komunalnih odpadkov</b>						
storitev	219.361,06	-264.494,22	-45.133,16	28.797,70	190.563,36	-73.930,86
	<b>219.361,06</b>	<b>-264.494,22</b>	<b>-45.133,16</b>			
<b>ODLAGANJE ostankov komunalnih odpadkov</b>						
storitev	0,00	-17.291,28	-17.291,28	-87.855,22	87.855,22	70.563,94
javna infrastruktura						
<b>skupaj RsKO</b>	<b>809.732,59</b>	<b>-959.904,73</b>	<b>-150.172,14</b>			<b>-27.273,68</b>
<b>SKUPAJ IZGUBA, KI JO BO POTREBNO PORAČUNATI V PRIHODNJEM OBRAČUNSKEM OBDOBJU</b>						<b>-74.905,34</b>

**Pojasnila k tabeli Prikaz dobička oziroma izgube posameznih GJS, ki ga oziroma jo bo izvajalec GJS smel oziroma moral poračunati v prihodnjih obdobjih:**

**PRIHODKI GJS:** prihodki za posamezne dejavnosti so doseženi na podlagi potrjenih cen storitev javnih služb pomnoženih s količinami zaračunanih storitev in vključujejo tudi prihodke od prodaje posebnih storitev

**STROŠKI GJS:** prikazani stroški so stroški, ki so nastali v okviru izvedenih storitev povečani za donos na poslovno potrebna osnovna sredstva in zmanjšani za stroške, ki niso upravičeni kalkulativni element lastne cene oziroma jih ni mogoče povezati z opravljanje storitev javne službe; stroški so zmnožek obračunske lastne cene in dejansko opravljenih količin

**ZNESEK PORAČUNA IZ LETA 2015:** znesek prikazuje skupno vrednost poročuna dobička oziroma izgube iz leta 2015, ki ga oz. jo je potrebno poračunati v prihodnjih obdobjih; namreč cene, ki so veljale v letu 2017 so vključevale tudi poračun previsokih oziroma prenizkih cen v letu 2017

**PRIHODKI GJS 2017 BREZ PORAČUNA CEN 2015:** prikazani prihodki bi bili doseženi, v kolikor cene, ki so veljale v letu 2017, ne bi vključevale poročuna previsokih oziroma prenizkih cen v letu 2015, namreč poračun iz leta 2015 je namenjen izravnavi dobička ali izgube iz leta 2015, zaradi česar njegova vključenost v prihodke 2017 ni primerna

**DOBIČEK ALI IZGUBA, KI JO BO POTREBNO PORAČUNATI V LETU 2019:** rezultat od prihodkov GJS leta 2016 (brez poročuna cen 2014) odšteti stroškov GJS je dobiček oziroma izguba, ki jo bo potrebno poračunati v letu 2018; rezultat kaže kako bi bil dosežen dobiček oziroma izguba, če v letu 2016 ne bi veljale cene, ki so vključevale poračun iz leta 2014:

- skupno so na dejavnosti oskrba s pitno vodo v l. 2017 veljale skoraj povsem primerne cene (brez poročuna cen 2015),
- na dejavnosti odvajanje in čiščenje odpadne vode so v letu 2017 okviru odvajanja in čiščenja veljale prenizke cene (brez poročuna cen 2015) in v okviru storitev, povezanih z greznicami in MKČN previsoke cene (brez poročuna cen 2015),
- na dejavnosti ravnanje s komunalnimi odpadki so v letu 2017 veljale prenizke cene (brez poročuna cen 2015), izguba v okviru storitve zbiranje bioloških odpadkov pa je odraz tudi premalo zaračunanih količin odpadkov uporabnikom storitev.

dr. Boštjan Aver, univ.dipl.ekon.  
direktor



KOMUNALNO PODJETJE  
LOGATEC d.o.o.  
Trzinška 87, 1370 Logatec