



OBČINA LOGATEC

ŽUPAN

www.logatec.si

e: [obcina.logatec@logatec.si](mailto:obcina.logatec@logatec.si)

Tržaška cesta 50a, 1370 Logatec

t: 01 759 06 00, f: 01 759 06 20

Številka: 300-1/2020-2

Datum: 4. 6. 2020

## OBČINSKI SVET OBČINE LOGATEC

### ZADEVA: OBRAVNAVA LETNEGA POROČILA JAVNEGA PODJETJA KOMUNALNO PODJETJE LOGATEC D.O.O. ZA LETO 2019

#### PREDLAGATELJ:

- Berto Menard, Župan Občine Logatec

#### POROČEVALEC:

- dr. Boštjan Aver, direktor Javnega podjetja Komunalno podjetje Logatec d.o.o.

#### PREDLOG SKLEPA:

1. Občinski svet Občine Logatec se je seznanil z letnim poročilom Javnega podjetja Komunalno podjetje Logatec d.o.o. za leto 2019 in ga sprejema.
2. Bilančni dobiček v letu 2019 v višini 68.195,98 EUR se razporedi v druge rezerve iz dobička.

Žig:

Berto Menard  
ŽUPAN

#### PRILOGA:

- Besedilo sklepa o sprejemu letnega poročila Javnega podjetja Komunalno podjetje Logatec d.o.o. za leto 2019,
- Letno poročilo Javnega podjetja Komunalno podjetje Logatec d.o.o. za leto 2019,
- Poročilo o delu nadzornega sveta Komunalnega podjetja Logatec d.o.o. za leto 2019

## **I. BESEDILO SKLEPA**

Na podlagi 505. člena Zakona o gospodarskih družbah (Uradni list RS, št. 65/09 – uradno prečiščeno besedilo in naslednji), 11. člena Odloka o ustanovitvi javnega podjetja Komunalno podjetje Logatec d.o.o. (Logaške novice, št. 1-2/11, 1-2/16 in 5/20) in 16. člena Statuta Občine Logatec (Logaške novice, št. 1-2/14 - uradno prečiščeno besedilo) je Občinski svet Občine Logatec na \_\_. redni seji dne \_\_\_\_\_ sprejel

### **SKLEP**

#### **o sprejemu letnega poročila Javnega podjetja Komunalno podjetje Logatec d.o.o. za leto 2019 in uporabi bilančnega dobička**

1. Občinski svet Občine Logatec se je seznanil z letnim poročilom Javnega podjetja Komunalno podjetje Logatec d.o.o. za leto 2019 in ga sprejema.
2. Bilančni dobiček v letu 2019 v višini 68.195,98 EUR se razporedi v druge rezerve iz dobička.

Številka:

Datum:

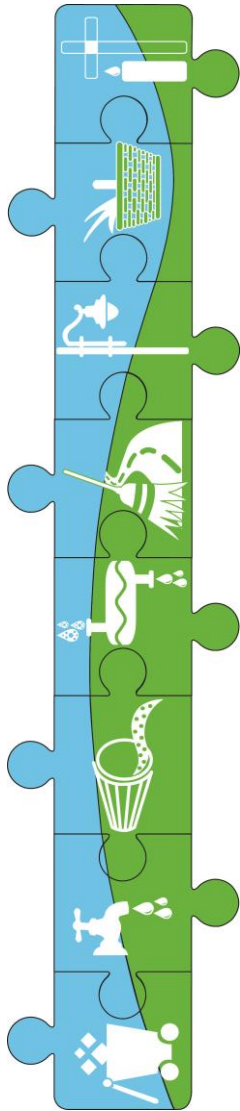
Berto Menard  
ŽUPAN

## II. OBRAZLOŽITEV

Komunalno podjetje Logatec d.o.o. je javno podjetje, ki je bilo ustanovljeno za izvajanje gospodarskih javnih služb na območju občine Logatec. Po statusni obliki je Komunalno podjetje Logatec d.o.o. družba z omejeno odgovornostjo, katere ustanovitelj je Občina Logatec. Skladno z 11. členom Odloka o ustanovitvi javnega podjetja Komunalno podjetje Logatec d.o.o. vlogo ustanovitelja opravlja Občinski svet občine Logatec. Občinski svet občine Logatec je zato pristojen za odločanje o vprašanih iz 505. člena ZGD-1, med katera spada tudi odločanje o sprejemu letnega poročila in uporabi bilančnega dobička.

Predloženo letno poročilo vsebuje vse predpisane sestavne dele, vključno z izjavo o upravljanju družbe, in je sestavljeno in objavljeno v skladu z ZGD-1, računovodskimi standardi in mednarodnimi standardi računovodskega poročanja. Nadzorni svet je letno poročilo preveril in ga potrdil na svoji 6. redni seji dne 27. 5. 2020.

V poslovnem letu 2019 je Komunalno podjetje Logatec d.o.o. ustvarilo čisti dobiček v višini 68.774,63 EUR, ki je vsota dobička iz opravljanja gospodarskih javnih služb v višini 71.336,36 EUR ter manjše izgube iz opravljanja tržnih dejavnosti in storitev za občino skupaj v višini - 2.561,73 EUR, pri čemer je bil negativen rezultat iz naslova opravljanja storitev za občino Logatec v višini -8.773,56 EUR in pozitiven rezultat iz naslova storitev na trgu v višini 6.211,83 EUR. Skladno z 230. členom ZGD-1 je Komunalno podjetje Logatec d.o.o. s čistim dobičkom poslovnega leta najprej pokrivalo preneseno izgubo v višini 578,80 EUR, ki se je pokazala v aktuarskem izračunu. Po pokrivanju te prenesene čiste izgube ostane bilančni dobiček v višini 68.195,98 EUR, o razporeditvi katerega na predlog nadzornega sveta podjetja odloča ustanovitelj, to je Občinski svet Občine Logatec.



# LETNO POROČILO ZA LETO



# 2019

SESTAVLJAMO ČISTO OKOLJE



KOMUNALNO PODJETJE  
LOGATEC d.o.o.  
Tržaška 27, 1370 Logatec

# LETNO POROČILO

## Javnega podjetja Komunalno podjetje Logatec d.o.o.

### ZA LETO 2019

Izdelalo	Komunalno podjetje Logatec d.o.o. Tržaška cesta 27 1370 Logatec
Poslovni del sestavili	dr. Boštjan Aver, univ. dipl. ekon. Polona Ferjančič, univ. dipl. geog. Tina Nikić, dipl. ekon. Marijana Kunc, univ. dipl. prav.
Računovodski del sestavila	Mojca Igljučar, dipl. ekon., preizkušeni računovodja
Oblikovno uredil	Špela Maček, mag. okol. ved
Št. dokumenta	221-1/2020-1
Datum	maj 2020
Odgovorna oseba	dr. Boštjan Aver, univ. dipl. ekon. direktor

## KAZALO

<b>1</b>	<b>UVOD</b>	<b>1</b>
1.1	Predstavitev podjetja	1
1.2	Poslanstvo, vizija, strateške usmeritve in cilji podjetja	2
1.2.1	Poslanstvo	2
1.2.2	Vizija podjetja	2
1.2.3	Strateške usmeritve in cilji	2
1.3	Politika raznolikosti	3
1.4	Organizacija podjetja	3
<b>2</b>	<b>POROČILO DIREKTORJA</b>	<b>5</b>
<b>3</b>	<b>POROČILO NADZORNEGA SVETA</b>	<b>7</b>
<b>4</b>	<b>POSLOVNO POROČILO</b>	<b>8</b>
4.1	POMEMBNEJŠI POSLOVNI DOGODKI V LETU 2019	8
4.2	SPLOŠNO O POSLOVANJU PODJETJA V LETU 2019	10
4.3	ANALIZA POSLOVANJA PODJETJA V LETU 2019	10
4.3.1	Poslovni izid	10
4.3.2	Prihodki	12
4.3.3	Stroški in odhodki	13
4.3.4	Oskrba s pitno vodo	15
4.3.5	Odvajanje in čiščenje komunalne padavinske odpadne vode	16
4.3.6	Ravnanje s komunalnimi odpadki	18
4.3.7	Skupna komunalna raba	20
4.3.8	Pogrebna in pokopališka dejavnost	21
4.3.9	Tržnina in plakatiranje	21
4.3.10	Druge dejavnosti na trgu	22
4.4	Zaposleni	23
4.5	Delovni čas v podjetju	25
4.6	Informiranje, stiki z javnostjo	25
4.7	Javna naročila	26
4.8	Pomembnejši dogodki po izteku poslovnega leta	27
4.9	Načrti za prihodnost	28
4.10	Izpostavljenost in obvladovanje tveganj	29
4.11	Izvajanje gospodarskih javnih služb	30
4.11.1	Oskrba z vodo	30
4.11.2	Odvajanje in čiščenje komunalne in padavinske odpadne vode	32
4.11.3	Ravnanje s komunalnimi odpadki	34
4.11.4	Ostale GJS	37
4.12	Zimska služba	38
4.12.1	Tržne dejavnosti	39
4.13	Obračunske cene	39
4.13.1	Cena – oskrba s pitno vodo	40
4.13.2	Cena – odvajanje odpadne komunalne in padavinske vode	42
4.13.3	Cena – čiščenje odpadne komunalne in padavinske vode	44
4.13.4	Cena – storitve povezane z greznicami in malimi čistilnimi napravami (MKČN)	46

4.13.5	Cena – zbiranje komunalnih odpadov	47
4.13.6	Cena – zbiranje biološko razgradljivih kuhinjskih odpadkov in zelenega vrtnega odpada	49
4.13.7	Cena – obdelava komunalnih odpadov	50
4.13.8	Cena – odlaganje ostankov predelave komunalnih odpadkov	50
<b>5</b>	<b>RAČUNOVODSKO POROČILO</b>	<b>51</b>
5.1	Računovodski izkazi	51
5.1.1	Izkaz poslovnega izida	51
5.1.2	Bilanca stanja	53
5.1.3	Izkaz bilančnega dobička/izgube	54
5.1.4	Izkaz gibanja kapitala	55
5.2	Razkritja postavk v računovodskih izkazih	56
5.2.1	Bilanca stanja	57
5.2.3	Izkaz poslovnega izida	70
5.3	Dodatna razkritja na podlagi zahtev Slovenskega računovodskega standarda 32	81
5.3.1	Izkazi poslovnega izida po dejavnostih	81
5.3.2	Sodila za razporejanje prihodkov in odhodkov na posamezne gospodarske javne službe in druge dejavnosti in način razporejanja prihodkov in odhodkov po posameznih dejavnostih in stroškovnih nosilcih	89
5.4	Izjava direktorja v računovodskem poročilu	90

## KAZALO TABEL

Tabela 1: Izbor kazalcev uspešnosti poslovanja .....	10
Tabela 2: Prikaz višine vseh prihodkov in odhodkov v letih 2019 .....	10
Tabela 3 Prikaz poslovnega izida po posameznih dejavnostih v letih 2016 do 2019 .....	11
Tabela 4 Prikaz poslovnih prihodkov po posameznih dejavnostih v letih 2016 do 2019.....	13
Tabela 5: Prikaz poslovnih odhodkov po posameznih dejavnostih v letih 2016 do 2019.....	13
Tabela 6: Prikaz vseh stroškov in odhodkov po njihovih skupinah v letih 2016 do 2019 .....	14
Tabela 7: število zaposlenih po enotah v letu 2019 .....	23
Tabela 8: stopnja izobrazbe zaposlenih v letu 2019.....	23
Tabela 9: starost zaposlenih v letih 2018 in 2019 .....	24
Tabela 10: Opravljene ure v podjetju v letu 2019 .....	24
Tabela 11: Javna naročila v letu 2019 .....	26
Tabela 12: Primerjava izplačil po posameznih pogodbah v letih 2018 in 2019 .....	26
Tabela 13 Količine odpadkov v obdobju 2015– 2019.....	34
Tabela 14: Pregled zbranih odpadkov po posameznih frakcij v letu 2015, 2016, 2017, 2018 in 2019 v tonah .....	34
Tabela 15: Gibanje neopredmetenih in opredmetenih osnovnih sredstev za leto 2019.....	58
Tabela 16: Gibanje neopredmetenih in opredmetenih osnovnih sredstev za leto 2018.....	58
Tabela 17: Največje investicije v osnovna sredstva v letu 2019.....	60
Tabela 18: Neodpisane vrednosti osnovnih sredstev v lasti družbe po dejavnostih na bilančni dan ...	61
Tabela 19: Razčlenitev zalog materiala in predstavitev knjigovodske vrednosti .....	61
Tabela 20: Vrste kratkoročnih terjatev.....	62
Tabela 21: Gibanje popravkov vrednosti terjatev .....	62
Tabela 22: Stanje terjatev po rokih zapadlosti .....	62
Tabela 23: Postopki izterjave .....	63
Tabela 24: Vrste kratkoročnih terjatev.....	63
Tabela 25: Pregled gibanja rezervacij za jubilejne nagrade in odpravnine ob upokojitvi .....	66
Tabela 26: Struktura obveznosti do dobaviteljev po rokih zapadlosti .....	68
Tabela 27: Druge kratkoročne poslovne obveznosti .....	68
Tabela 28: Čisti prihodki od prodaje.....	70
Tabela 29: Pregled stroškov porabljenega materiala po skupinah kontov .....	73
Tabela 30: Pregled stroškov storitev po skupinah kontov .....	73
Tabela 31: Pregled stroškov dela po skupinah kontov .....	75
Tabela 32: Osnovna sredstva po skupinah in amortizacijske stopnje .....	75
Tabela 33: Pregled drugih stroškov storitev po skupinah kontov .....	76
Tabela 34: Stroški po funkcionalnih skupinah .....	78
Tabela 35: Pomembnejši kazalniki poslovanja in finančnega stanja podjetja .....	79
Tabela 36: Prejemki direktorja in članov nadzornega sveta .....	80



## KAZALO GRAFOV

Graf 1: Prikaz poslovnih prihodkov gospodarskih javnih služb in drugih dejavnosti na trgu v letih 2016 do 2019.....	12
Graf 2: Prikaz poslovnih prihodkov na dejavnosti oskrba s pitno vodo .....	15
Graf 3: Prikaz stroškov in odhodkov na dejavnosti oskrba s pitno vodo.....	16
Graf 4: Prikaz poslovnih prihodkov na dejavnosti odvajanje in čiščenje odpadne vode .....	17
Graf 5: Prikaz stroškov in odhodkov na dejavnosti odvajanje in čiščenje odpadne vode.....	18
Graf 6: Prikaz prihodkov na dejavnosti ravnanje s komunalnimi odpadki .....	18
Graf 7: Prikaz stroškov in odhodkov na dejavnosti ravnanje s komunalnimi odpadki.....	19
Graf 8: Prikaz prihodkov na dejavnosti skupna komunalna raba.....	20
Graf 9: Prikaz stroškov in odhodkov na dejavnosti skupna komunalna raba.....	20
Graf 10: Prikaz stroškov in odhodkov na pogrebni in pokopališki dejavnosti.....	21
Graf 11: Prikaz stroškov in prihodkov na dejavnosti tržnina in plakatiranje.....	22
Graf 12: Prikaz stroškov in prihodkov na drugih dejavnostih na trgu .....	22
Graf 13: Število intervencij v obdobju 2015– 2019 .....	30
Graf 14 Število zamenjanih in novo vgrajenih vodomero v obdobju 2015 - 2019 .....	31
Graf 15 Količina prodane vode v m <sup>3</sup> v vseh sistemih skupaj v obdobju 2015-2019 .....	31
Graf 16: Prikaz vodne bilance na vseh vodovodnih sistemih skupaj.....	32
Graf 17: Količina prečiščene vode v m <sup>3</sup> na ČN Logatec med leti 2015 in 2019 .....	33
Graf 18: Količina v kg zbranih odpadkov po frakcijah na občana od leta 2015 do leta 2019 .....	35
Graf 19: Količina zbranih organskih odpadkov od leta 2015 do leta 2019 v tonah .....	35
Graf 20: Poraba električne energije in stroški tokovine v obdobju 2015 - 2019.....	38

## Izjava o odgovornosti posloводства podjetja JP Komunalno podjetje Logatec d.o.o.

Posloводство družbe potrjuje računovodske izkaze družbe za poslovno leto 2019, pojasnila k računovodskim izkazom ter uporabljene računovodske usmeritve.

Posloводство družbe izjavlja, da so bile pri izdelavi računovodskih izkazov dosledno uporabljene ustrezne računovodske usmeritve, da so bile računovodske ocene izdelane po načelu previdnosti in dobrega gospodarjenja in da letno poročilo predstavlja resnično in pošteno sliko premoženjskega stanja družbe in izidov njenega poslovanja za leto 2019.

Posloводство potrjuje, da so bili računovodski izkazi sestavljeni v skladu z Zakonom o gospodarskih družbah, Slovenskimi računovodskimi standardi in ostalimi predpisi, ki urejajo področje računovodenja. Računovodski izkazi so narejeni na podlagi predpostavke o nadaljnjem poslovanju družbe.

Logatec, maj 2020



KOMUNALNO PODJETJE  
LOGATEC d.o.o.  
Tridolka 87, 1370 Logatec

dr. Boštjan Aver, univ. dipl. ekon.  
direktor

## 1 UVOD

### 1.1 PREDSTAVITEV PODJETJA

Polni naziv družbe:	Javno podjetje Komunalno podjetje Logatec d.o.o.
Sedež družbe:	Tržaška cesta 27, 1370 Logatec
Telefon:	01/750 81 10
Telefaks:	01/750 81 11
Naslov elektronske pošte:	info@kp-logatec.si
Naslov spletne strani:	<a href="https://www.kp-logatec.si/2018/">https://www.kp-logatec.si/2018/</a>
Identifikacijska številka za DDV:	SI88743926
Matična številka:	5827558000
Glavna dejavnost po SKD:	E36.000 Zbiranje, prečiščevanje in distribucija vode
Številka transakcijskega računa DBS:	SI56 1910 0001 0337 441
Številka transakcijskega računa LON:	SI56 6000 0000 0758 902

Javno podjetje Komunalno podjetje Logatec d.o.o. (v nadaljevanju: podjetje) je bilo ustanovljeno z Odlokom o organiziranju javnega podjetja Komunalno podjetje Logatec d.o.o., ki ga je Skupščina Občine Logatec sprejela 10. novembra 1993. Ustanovitelj in edini družbenik podjetja je Občina Logatec. Z delovanjem je podjetje pričelo 1. januarja 1994. Do 31. decembra 1995 je družbo kot vršilec dolžnosti direktorja vodil Jože Urbančič, nato pa je vodenje družbe prevzel Janez Marinko, prav tako kot vršilec dolžnosti direktorja. Z dnem 1. oktobra 1997 je bil za direktorja imenovan mag. Igor Petek, ki je družbo vodil vse do 31. marca 2011, ko ga je nasledil Matjaž Kurent. S 15. junijem 2011 je bil za direktorja imenovan Marjan Gregorič, ki je to funkcijo opravljal do 12. julija 2013. Od 13. julija 2013 dalje družbo vodi dr. Boštjan Aver.

V letu 2011 je bil ponovno sprejet Odlok o ustanovitvi javnega podjetja Komunalno podjetje Logatec d.o.o. (v nadaljevanju: odlok o ustanovitvi), s katerim so bila novelirane določbe glede dejavnosti, ki jih opravlja podjetje, ter določbe glede pristojnosti organov družbe.

Podjetje na območju občine Logatec izvaja naslednje obvezne občinske gospodarske javne službe:

- oskrba s pitno vodo,
- odvajanje in čiščenje komunalne in padavinske odpadne vode,
- zbiranje določenih vrst komunalnih odpadkov,
- obdelava določenih vrst komunalnih odpadkov,
- odlaganje ostankov predelave ali odstranjevanja komunalnih odpadkov,
- urejanje in čiščenje javnih površin,
- vzdrževanje javnih občinskih cest,
- javna razsvetljava,
- pokopališka in pogrebna dejavnost ter urejanje pokopališč.

Z odlokom o ustanovitvi je bila podjetju podeljena tudi izključna pravica opravljanja naslednjih izbirnih občinskih gospodarskih javnih služb:

- plakatiranje in
- urejanje javnih tržnic.

Podjetje opravlja tudi druge dejavnosti, za katere je registrirano, ter storitve za občino.

Najpomembnejši predpisi, ki urejajo delovanje podjetja, so: Zakon o gospodarskih javnih službah (Uradni list RS, št. 32/93 in nasl.), Zakon o varstvu okolja (Uradni list RS, št. 39/06-uradno prečiščeno besedilo in nasl.), Zakon o cestah (Uradni list RS, št. 109/10 in nasl.) in Zakon o pogrebni in pokopališki dejavnosti (Uradni list RS, št. 62/16). Za delovanje družbe so še posebej pomembni podzakonski predpisi ter občinski odloki, ki podrobneje določajo obvezne storitve in naloge posamezne javne službe. Za finančno poslovanje podjetja je pomembna tudi Uredba o metodologiji za oblikovanje cen gospodarskih javnih služb varstva okolja (Uradni list RS, št. 87/12 in nasl.), ki določa pravila za oblikovanje cen in način obračuna storitev gospodarskih javnih služb varstva okolja.

## 1.2 POSLANSTVO, VIZIJA, STRATEŠKE USMERITVE IN CILJI PODJETJA

### 1.2.1 Poslanstvo

- zagotavljati kakovostno oskrbo uporabnikov z javnimi dobrinami na okoljsko sprejemljiv, stroškovno učinkovit in zanesljiv način ter s tem zagotavljati visoko kakovost življenja občanov in omogočati gospodarski razvoj v občini Logatec,
- spodbujati učinkovito rabo naravnih virov in vlagati v razvoj okolju prijaznih tehnologij,
- delovati v skladu z zakonodajnimi okviri in izpolnjevati pričakovanja uporabnikov, ustanovitelja, zaposlenih in javnosti.

### 1.2.2 Vizija podjetja

V širšem okolju postati prepoznavno po kakovostnem in učinkovitem izvajanju javnih služb ter prispevku k ohranjanju naravnega okolja.

### 1.2.3 Strateške usmeritve in cilji

Strateške usmeritve podjetja še naprej ostajajo predvsem:

1. Finančna uspešnost in solventnost podjetja:
  - obvladovanje stroškov podjetja in doseganje čim nižjih cen gospodarskih javnih služb za uporabnike (še posebej v obdobju, ko se zaradi pomanjkanja kapacitet za predelavo odpadkov na območju Republike Slovenije napoveduje povišanje cen za prevzem bioloških odpadkov, mešanih komunalnih odpadkov in odpadkov iz čistilnih naprav),
  - učinkovito obvladovanje tveganj, ki jim je podjetje izpostavljeno pri svojem poslovanju (poslovna, finančna, komunalna in druga tveganja),
  - doseganje čim boljših kazalnikov obračanja obratnih sredstev podjetja, kot so kazalnik dnevi vezave zalog, dnevi vezave terjatev do kupcev in drugi,
  - drugi finančni cilji podjetja: čim bolj uspešno reševati likvidnost podjetja, ohranjati njegovo bonitetno oceno na dolgi rok, itd.
  - prizadevanje za vračanje najemnine za gospodarsko javno infrastrukturo preko investicij nazaj v obnavljanje le-te, s čimer bi se ohranjala realna vrednost in dolgoročno obratovanje;
2. Varna in zanesljiva oskrba s pitno vodo:
  - spremljanje in zagotavljanje skladnosti in zdravstvene ustreznosti pitne vode,
  - redno vzdrževanje in obnavljanje vodovodnega omrežja,
  - zmanjševanje oziroma ohranjanje vodnih izgub na obstoječi ravni;
3. Nemoteno odvajanje in čiščenje komunalne in padavinske odpadne vode:
  - redno vzdrževanje in obnavljanje kanalizacijskega omrežja ter čistilnih naprav,
  - dograditev kanalizacijskega omrežja na območju Logatca ter na drugih območjih,
  - dolgoročno zagotoviti izločitev padavinskih in zalednih voda iz kanalizacijskega sistema;
4. Trajnostno ravnanje s komunalnimi odpadki:
  - zagotavljanje zbiranja komunalnih odpadkov od vrat do vrat,

- aktivno ozaveščanje uporabnikov o učinkoviti rabi virov in konceptu krožnega gospodarstva tudi preko družabnih omrežij,
  - skrb za čistočo in urejenost javnih površin in s tem prispevanje h kakovostnejšemu življenju občanov,
5. Učinkovito izvajanje rednega vzdrževanja javnih občinskih cest:
    - zagotavljanje tekočega in varnega prometa na občinskih javnih cestah,
    - ohranjanje in izboljšanje prometnih, tehničnih in varnostnih lastnosti občinskih javnih cest.
  6. Zagotavljanje 24-urne dežurne službe in pogrebne dejavnosti s pieteto do pokojnikov in spoštovanjem do njihovih svojcev,
  7. Skrb za urejenost pokopališč ter aktivno sodelovanje z občino pri umeščanju pokopališč in pokopaliških objektov v prostor,
  8. Obratovanje tržnice in organizacija Gregorjevega sejma in rednih mesečnih sejmov.

### 1.3 POLITIKA RAZNOLIKOSTI

Podjetje politike raznolikosti ne izvaja.

### 1.4 ORGANIZACIJA PODJETJA

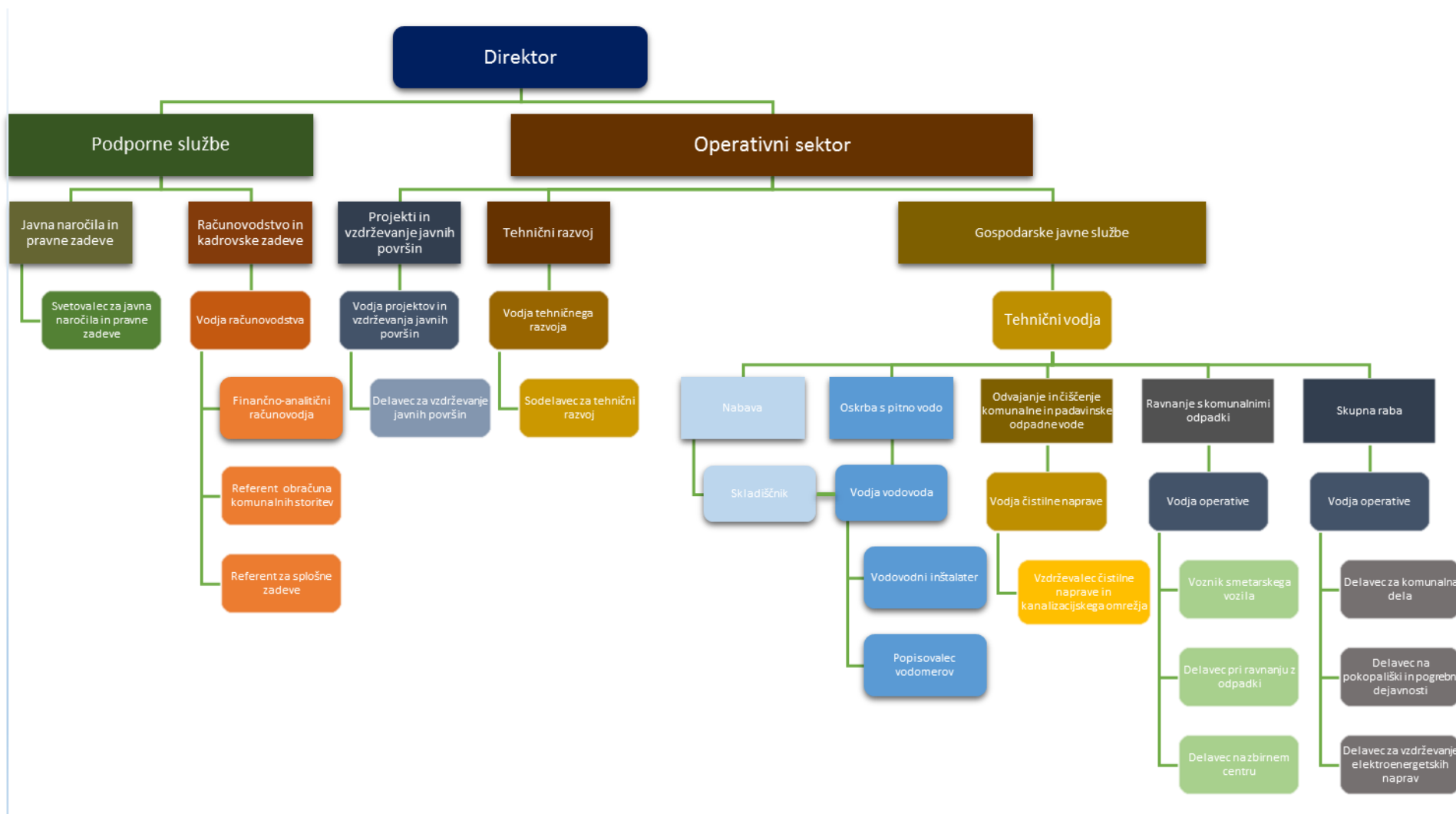
Organi podjetja, opredeljeni v odloku o ustanovitvi, so: ustanovitelj, nadzorni svet in direktor.

**Ustanovitelj podjetja** je Občinski svet Občine Logatec, ki med drugim odloča o cenah oziroma tarifah za uporabo javnih dobrin, sprejema poslovno politiko podjetja, poslovni načrt ter programe dela po dejavnostih, imenuje in odpokliče člane nadzornega sveta, ki predstavljajo ustanovitelja, odloča o nakupu in prodaji osnovnih sredstev, katerih vrednost presega 30.000 EUR in drugo.

**Nadzorni svet** ima šest članov, ki so imenovani za dobo štirih let. Štiri člane nadzornega sveta, ki predstavljajo ustanovitelja, imenuje občinski svet, dva predstavnika delavcev pa izmed zaposlenih v družbi izvoli svet delavcev. V letu 2019 je nadzorni svet deloval v naslednji sestavi:

Člani nadzornega sveta v letu 2019	
mag. Brigita Šen Kreže	predstavnica ustanovitelja - predsednica
Andrej Rupnik	predstavnik ustanovitelja - podpredsednik
Mirko Šemrov	predstavnik ustanovitelja – do 13. 2. 2019
Zoran Mojškerc	predstavnik ustanovitelja – od 14. 2. 2019
Boris Hodnik	predstavnik ustanovitelja – od 14. 2. 2019
Darko Brus	predstavnik delavcev
Tanja Facija	predstavnica delavcev – do 27. 3. 2019
Janez Marinko	predstavnik delavcev – od 28. 3. 2019

Družbo od 13. julija 2013 dalje zastopa in predstavlja direktor dr. Boštjan Aver.



## 2 POROČILO DIREKTORJA

Komunalno podjetje Logatec d.o.o. je v letu 2019 obeležilo 25-letnico svojega delovanja. Podjetje je pričelo poslovati v začetku leta 1994 z enajstimi zaposlenimi, ob koncu preteklega leta pa je bilo v podjetju zaposlenih že 42 delavcev. Število zaposlenih je raslo sorazmerno s povečevanjem obsega in zahtev v zvezi z izvajanjem dejavnosti podjetja.

V prvem desetletju svojega delovanja je podjetje vlagalo veliko sredstev zlasti v dograditev in obnovo vodovodnih sistemov, kar se danes kaže, primerjalno z drugimi občinami, v nizkem deležu vodnih izgub in sorazmerno dobrem stanju vodovodnega omrežja. Med prvimi v Sloveniji smo uvedli ločeno zbiranje odpadkov od vrat do vrat. Zadnje desetletje je zaznamovala pospešena gradnja novih kanalizacijskih omrežij in čistilnih naprav ter vodovodnega omrežja v okviru projekta Čista Ljubljana, kar za podjetje predstavlja nove obremenitve, saj se stroški izgradnje nove infrastrukture odražajo v višjih cenah omrežnin ter povečanju stroškov, povezanih z obratovanjem in vzdrževanjem novozgrajene infrastrukture. V zadnjih letih naraščajo tudi stroški, povezani s prevzemom in predelavo odpadkov.

V 25 letih delovanja je bil na področju gospodarske javne infrastrukture narejen izjemen napredek zlasti na področju avtomatizacije in digitalizacije procesov, kar podjetje postavlja pred nove izzive, saj je upravljanje omrežij gospodarske javne infrastrukture postalo bolj zahtevno in od zaposlenih zahteva vedno več strokovnega znanja in izkušenj. Avtomatizacija in digitalizacija pa po drugi strani omogočata številne izboljšave procesov in racionalizacijo stroškov. Tako podjetje v zadnjih letih kljub občutni širitvi svoje dejavnosti ni bistveno povečevalo števila zaposlenih.

Za podjetje je bilo v vseh 25 letih njegovega delovanja značilno dokaj stabilno poslovanje, od leta 2014 dalje tudi s konstantnim vsakoletnim zmernim dobičkom, kar je omogočalo stabilen in zanesljiv razvoj podjetja, obenem pa uporabnikov javnih služb ni finančno preobremenilo.

Tudi v poslovnem letu 2019 je podjetje ustvarilo čisti dobiček v višini 68.774,63 EUR, ki je rezultat dobička iz opravljanja gospodarskih javnih služb v višini 71.336,36 EUR ter manjše izgube iz opravljanja tržnih dejavnosti in storitev za občino skupaj v višini 2.561,73 EUR, pri čemer je bil rezultat negativen iz naslova opravljanja storitev za občino Logatec v višini 8.773,56 EUR in pozitiven rezultat iz naslova storitev na trgu v višini 6.211,83 EUR. S čistim dobičkom poslovnega leta smo, skladno z 230. členom ZGD-1, najprej pokrivali preneseno izgubo iz aktuarskega izračuna v višini 578,80 EUR. Po pokrivanju te prenesene čiste izgube ostane **bilančni dobiček v višini 68.195,98 EUR.**

S 1. majem 2019 smo po skoraj treh letih ponovno spremenili cene storitev gospodarskih javnih služb varstva okolja, istočasno pa je občinski svet zmanjšal delež subvencioniranja cene omrežnine – čiščenja s 100 % na 50 %. Ker je podjetje tudi v letu 2019 poslovalo uspešno, smo se pred koncem leta z Občino Logatec dogovorili, da subvencije, ki smo jih prejeli v letu 2019, v celoti v znesku 164.167,39 EUR (z DDV) vrnemo v občinski proračun.

V letu 2019 je podjetje skupaj doseglo za 4.437.929,61 EUR prihodkov iz poslovanja, medtem ko so poslovni odhodki skupaj znašali 4.369.289,13 EUR, tako da je dobiček iz poslovanja znašal 68.640,48 EUR oziroma čisti poslovni izid 68.774,63 EUR. V primerjavi z letom 2018 smo dosegli nekoliko manj prihodkov, kar je predvsem posledica mile zime, zaradi katere je bil obseg zimskega vzdrževanja cest bistveno manjši kot v preteklih letih. Dodaten razlog za manjše prihodke je tudi v višjem znesku vračila subvencij občini Logatec v letu 2019 v primerjavi z letom 2018. Ugotovimo lahko, da smo tudi v letu 2019 s prizadevnostjo zaposlenih in ob uspešnem sodelovanju z občino Logatec nadaljevali z uspešnim in finančno stabilnim poslovanjem. Tako lahko še naprej zremo optimistično v prihodnost

in lahko zagotovimo, da se bomo tudi v bodoče vsi zaposleni prizadevali za nadaljnje uspešno in stabilno poslovanje podjetja in da bomo v sodelovanju z Občino Logatec kot investitorjem v bodoče izvedli tudi druge za občino in prebivalce pomembne projekte. Nadaljevali bomo tudi z aktivnostmi, ki jih skupaj z Občino Logatec in drugimi zunanjimi partnerji izvajamo že nekaj let, kot so vzpostavitev in posodabljanje katastra gospodarske infrastrukture, izvajanje programa javnih del, organizacija lokalne kmečke tržnice, mesečnih sejmov in Gregorjevega sejma.

Naj zaključim, da je podjetje poslovno leto 2019 zaključilo z bilančnim dobičkom v višini 68.195,98 EUR, o razporeditvi katerega bo na predlog organa vodenja oz. nadzora podjetja odločal ustanovitelj, to je Občinski svet Občine Logatec. **Tako predlagamo Občinskemu svetu občine Logatec kot ustanovitelju podjetja, da bilančni dobiček v letu 2019 v višini 68.195,98 EUR razporedi v druge rezerve iz dobička.**

Logatec, maj 2020

dr. Boštjan Aver, univ. dipl. ekon.  
direktor





### 3 POROČILO NADZORNEGA SVETA

---

Nadzorni svet je sestavljeno letno poročilo in predlog za uporabo bilančnega dobička preveril na svoji 6. redni seji dne 27. 5. 2020.

Nadzorni svet ugotavlja, da je poslovodstvo letno poročilo sestavilo v zakonitem roku in da so postavke v računovodskih izkazih in drugih sestavinah letnega poročila izkazane v skladu s pravili, določenimi v zakonu in SRS. Predloženo letno poročilo je verodostojen odraz dogajanja in celovita informacija o poslovanju podjetja v letu 2019. Nadzorni svet na predloženo letno poročilo nima pripomb in ga potrjuje.

Nadzorni svet potrjuje tudi predlog poslovodstva za uporabo bilančnega dobička in predlaga, da ustanovitelj sprejme naslednji sklep:

- (1) Občinski svet občine Logatec se je seznanil z Letnim poročilom Javnega podjetja Komunalno podjetje Logatec d.o.o. za leto 2019 in ga sprejema.**
- (2) Bilančni dobiček v letu 2019 v višini 68.195,98 EUR se razporedi v druge rezerve iz dobička.**

Logatec, 27. 5. 2020

Predsednica nadzornega sveta:  
Mag. Brigita Šen Kreže

## 4 POSLOVNO POROČILO

### 4.1 POMEMBNEJŠI POSLOVNI DOGODKI V LETU 2019

Uvodoma povzemamo poslovne dogodke, ki so v letu 2019 najbolj zaznamovali poslovanje podjetja.

V začetku leta 2019 je podjetje Kostak d.d. **zaključilo zapiralna dela na odlagališču Ostri vrh**. Agencijo RS za okolje smo v maju obvestili o zaključku zapiralnih del. Po pregledu izvedenih del nas je Inšpektorat RS za okolje in prostor (IRSOP) v oktobru obvestil, da so dela izvedena skladno z zahtevami iz okoljevarstvenega dovoljenja in da je odlagališče Ostri vrh od maja dalje uvrščeno na seznam zaprtih odlagališč. Obenem nas je IRSOP seznanil tudi z obveznostmi, ki jih moramo kot upravljavec odlagališča izvrševati po zaprtju odlagališča. Med njimi velja izpostaviti izvajanje rednih pregledov telesa odlagališča in obratovalnega monitoringa, s katerim spremljamo vplive, ki jih ima odlagališče na okolje. V primeru, da se z rednim pregledom telesa odlagališča ali obratovalnim monitoringom ugotovi, da ima odlagališče čezmeren vpliv na okolje, mora podjetje o tem obvestiti IRSOP ter takoj pričeti z izvajanjem ukrepov za preprečevanje škodljivih vplivov na okolje. Na zaprtem odlagališču izvajamo tudi redna vzdrževalna dela ter odvoz izcednih vod iz lagune na čistilno napravo na Vrhniko.

S 1. majem 2019 so **pričele veljati nove cene storitev GJS varstva okolja**. Cene se pred tem niso spreminjale vse od leta 2016. Zaradi rasti cen storitev in materiala, predvsem cen električne energije in goriva, se je zvišala zlasti cena vodarine. Po drugi strani se je zaradi nižje najemnine, ki jo podjetje plačuje za najem infrastrukture na oskrbi s pitno vodo, cena omrežnine – voda znižala, zato se je skupen znesek, ki ga uporabniki plačujejo za oskrbo s pitno vodo, nekoliko zmanjšal. Tudi cene odvajanja in čiščenja so ostale na približno enaki ravni, saj se je v preteklih letih na novozgrajeno javno kanalizacijsko omrežje priključilo precej novih objektov, kar se je odrazilo v povečanju prihodkov na tej dejavnosti. Nekoliko se je povišala le cena omrežnine - čiščenje, ker se je zaradi prevzema investicij na čistilni napravi Logatec povečala najemnina za infrastrukturo. Zaradi višjih stroškov obdelave in odlaganja mešanih komunalnih odpadkov pa so se povišale cene storitev ravnanja z odpadki. Znesek mesečne položnice za štiričlansko družino se je v primerjavi z leti poprej malenkost povečal (v povprečju od 0,67 EUR do 2,44 EUR na mesec).

V avgustu je s poskusnim obratovanjem pričel **proizvodni obrat Lonstroff**. Družbi Lonstroff je bilo izdano vodno dovoljenje za odvzem pitne vode za tehnološke namene iz vodovodnega sistema Logatec v obsegu do največ 576 m<sup>3</sup>/dan in največ do 201.600 m<sup>3</sup> na leto, izdano pa ji je bilo tudi okoljevarstveno dovoljenje za odvajanje industrijske odpadne vode v javno kanalizacijsko omrežje. Družba Lonstroff bo tako sodila med največje uporabnike, ki so priključeni na javno vodovodno in kanalizacijsko omrežje v Občini Logatec. Uporaba vode za tehnološki namen ter odvajanje in čiščenje industrijske odpadne vode ne sodita med obvezne storitve javne službe, temveč predstavljata t. i. posebne storitve, katerih cena je lahko različna kot so cene za ostale uporabnike. Prihodki od posebnih storitev znižujejo ceno storitev javne službe, zato bo priključitev obrata Lonstroff vplivala na to, da bodo cene za oskrbo s pitno vodo ter odvajanje in čiščenje odpadne vode za gospodinjstva dolgoročno lahko nekoliko nižje.

**V letu 2019 sta bili zgrajeni kar dve poslovilni vežici**. Gradnja poslovilne vežice v Rovtah se je uspešno zaključila z izdajo uporabnega dovoljenja v avgustu. V preteklem letu se je pričela tudi gradnja poslovilne vežice na Medvedjem Brdu, ki se je zaključila v začetku letošnjega leta.

V oktobru smo prejeli obvestilo podjetja Saubermacher Slovenija, da **ne more več zagotavljati rednega prevzema mulja, ki nastaja v čistilnih napravah**, ki jih upravlja podjetje. Razlog za odpoved pogodbe je bil sprejem strožje okoljske zakonodaje na Madžarskem, zaradi katere je le-ta prenehala

izdajati dovoljenja za uvoz mulja iz Slovenije. Ker je bila Slovenija v preteklosti skoraj v celoti odvisna od izvoza mulja na Madžarsko, ob koncu preteklega leta na trgu ni bilo nobenega prevzemnika, ki bi bil sposoben za daljši čas zagotoviti njegov prevzem. Mulj smo bili tako primorani začasno skladiščiti. Težave s prevzemom mulja se nadaljujejo tudi v prvi polovici letošnjega leta.

Skozi celotno leto 2019 smo se soočali s **težavami s prevzemom odpadne embalaže**. Ob koncu leta smo na zbirnem centru skladiščili že okrog 75 ton odpadne embalaže, ki smo jo zbrali od naših uporabnikov v okviru javne službe zbiranja komunalnih odpadkov, do sredine maja 2020 pa je količina odpadne embalaže narasla že na skoraj 170 ton. Ministrstvo za okolje in prostor je v februarju 2020 objavilo javni razpis za izbiro prevzemnika odpadne embalaže, vendar za prevzem odpadne embalaže z osrednjega dela Slovenije ni prejelo nobene ponudbe. Z novelo Zakona o interventnih ukrepih za zajezitev epidemije COVID-19 in omilitve njenih posledic za državljane in gospodarstvo (ZIUZEOP-A), ki je pričela veljati maja 2020, je država komunalnim podjetjem ponudila možnost, da sama izvedejo postopek izbire prevzemnika, stroški prevzema, prevoza in obdelave odpadne embalaže pa se bodo krili iz proračuna Republike Slovenije.

Projekt **Oskrba s pitno vodo v porečju Ljubljane – 2. sklop**, ki se izvaja v okviru Operativnega programa izvajanja evropske kohezijske politike v obdobju 2014 – 2020 se je nadaljeval tudi v letu 2019. Sredi leta se je zaključila rekonstrukcija vodovodnega zajetja Zajele v Rovtah, pričela pa se je tudi izgradnja sekundarnega vodovodnega omrežja na Petkovcu.

V decembru je bil sprejet nov **Odlok o odvajanju in čiščenju komunalne in padavinske odpadne vode**. Med pomembnejšimi novostmi naj omenimo obveznost podjetja, da lastnikom objektov, ki so bili na javno kanalizacijo priključeni z vednostjo in pod nadzorom izvajalca javne službe, vendar brez njegovega pisnega soglasja, izda potrdila o priključitvi in jih vključi v obračun odvajanja in čiščenja komunalne in padavinske odpadne vode. Poleg tega odlok zavezuje občino, da sprejme pravilnik, s katerim določi osnove za oblikovanje cen odvajanja in čiščenja industrijske odpadne vode, kar je predvideno sredi leta 2020.

## 4.2 SPLOŠNO O POSLOVANJU PODJETJA V LETU 2019

V nadaljevanju predstavljamo nekaj ključnih podatkov, na podlagi katerih lahko ocenimo uspešnost poslovanja podjetja v preteklem letu kot celote in uspešnost poslovanja posamezne dejavnosti.

Za prikaz uspešnosti poslovanja podjetja kot celote smo izbrali podatek o čistem poslovnem izidu na zaposlenega in podatek o dodani vrednosti na zaposlenega. Na področju ravnanja z odpadki smo izbrali podatek o količini zbranih nekoristnih odpadkov na prebivalca občine ter podatek o deležu ločeno zbranih odpadkov. Na oskrbi s pitno vodo izpostavljamo količino prodane vode in delež vodnih izgub, na dejavnosti odvajanje in čiščenje odpadne vode pa količino odvedene vode ter količino prevzete gošče in blata iz greznic in MKČN. Na pogrebni dejavnosti smo kot ključen kazalec zbrali število pogrebov v preteklem letu.

Za večino tabel, grafov in drugih prikazov v tem poročilu velja, da so zneski prikazani v evrih, brez centov, zato so pri preračunih, izračunih in seštevkih možna manjša odstopanja. Podobno velja tudi za vse indekse ali nekatere koeficiente, ki so prav tako zaokroženi.

Tabela 1: Izbor kazalcev uspešnosti poslovanja

Izbor kazalcev uspešnosti poslovanja		2017	2018	2019	Indeks 19/18
Podjetje kot celota	Čisti poslovni izid na zaposlenega (v EUR)	1.368	1.205	1.656	<b>137</b>
	Dodana vrednost na zaposlenega (v EUR)	33.766	32.765	33.718	<b>103</b>
Ravnanje z odpadki	Količina nekoristnih odpadkov na prebivalca (v kg)	142	159	160	<b>101</b>
	Delež ločeno zbranih odpadkov (v %)	57	58	56	<b>97</b>
Oskrba s pitno vodo	Količina prodane pitne vode (v m <sup>3</sup> )	676.203	692.595	717.412	<b>104</b>
	Delež vodnih izgub (v %)	18	19	16	<b>84</b>
Odvajanje in čiščenje odpadnih vod	Količina odvedene odpadne vode (v m <sup>3</sup> )	563.000	562.000	557.000	<b>99</b>
	Količina gošče iz greznic in MKČN (v m <sup>3</sup> )	1.672	1.220	1.600	<b>131</b>
Pogrebna dejavnost	Število izvedenih pogrebov	78	63	76	<b>121</b>

## 4.3 ANALIZA POSLOVANJA PODJETJA V LETU 2019

### 4.3.1 Poslovni izid

Tabela 2: Prikaz višine vseh prihodkov in odhodkov v letih 2019

	Prihodki	Odhodki	Dobiček
2016	4.611.269	4.591.599	19.670
2017	4.386.582	4.336.144	50.438
2018	4.789.028	4.738.641	50.387
2019	4.444.752	4.375.977	68.775

V letu 2019 je podjetje skupaj doseglo za 4.444.752 EUR prihodkov, odhodki pa so znašali 4.375.977 EUR. Podjetje je tako doseglo čisti dobiček v višini 68.775 EUR. Čisti poslovni izid bi bil višji, če podjetje ne bi pred koncem leta v proračun Občine Logatec vrnilo med letom prejete subvencije. Podjetje je v občinski proračun vrnilo znesek 149.924,56 EUR brez DDV (oziroma 164.167,39 EUR z DDV).

Tabela 3 Prikaz poslovnega izida po posameznih dejavnostih v letih 2016 do 2019

dejavnost	2019	2018	2017	2016
<b>gospodarske javne službe skupaj:</b>	<b>71.336</b>	<b>10.456</b>	<b>32.572</b>	<b>-70.811</b>
oskrba s pitno vodo	57.806	64.281	68.322	162.057
odvajanje in čiščenje	-22.615	106.320	63.191	-56.210
ravnanje s komunalnimi odpadki	119.527	-108.185	-77.034	-166.228
skupna komunalna raba	-60.602	-26.306	-334	4.047
pokopališka in pogrebna dejavnost	-24.399	-26.062	-24.339	-15.913
sejmi in tržnica, plakatiranje	1.619	409	2.767	1.436
<b>druge dejavnosti na trgu:</b>	<b>-2.562</b>	<b>39.931</b>	<b>17.866</b>	<b>90.481</b>
<b>čisti poslovni izid podjetja</b>	<b>68.775</b>	<b>50.387</b>	<b>50.438</b>	<b>19.670</b>

Stroški izvajanja obveznih občinskih GJS varstva okolja (oskrbe s pitno vodo, odvajanja in čiščenja komunalne in padavinske odpadne vode ter ravnanja s komunalnimi odpadki), se krijejo s cenami, ki jih podjetje zaračunava uporabnikom z mesečnimi položnicami, medtem ko se dejavnosti skupne komunalne rabe financirajo iz občinskega proračuna. Pogrebna dejavnost se financira s prihodki od opravljenih pogrebnih storitev, pokopališka dejavnost pa z grobninami, ki jih vsako leto zaračunamo najemnikom grobov.

Poslovni izid na oskrbi s pitno vodo je bil v letu 2019 pozitiven kljub nekoliko nižjim cenam, ki so jih uporabniki plačevali v drugi polovici leta, presežek prihodkov nad odhodki pa je približno enak kot v preteklih letih.

Poslovni izid na odvajanju in čiščenju odpadne vode je bil negativen, kar je posledica vračila subvencij za omrežnino – čiščenje v občinski proračun.

Na dejavnosti zbiranje komunalnih odpadkov smo v preteklem letu zabeležili pozitiven poslovni izid, na kar so vplivale predvsem višje cene storitev v drugi polovici leta. Podobno je bilo tudi z dejavnostjo zbiranja bioloških odpadkov. Cene storitve obdelave odpadkov so se v drugi polovici leta znižale, vendar je poslovni izid na tej dejavnosti še vedno ostal pozitiven. Na dejavnosti odlaganje komunalnih odpadkov je podjetje kljub malenkostnemu zvišanju cene storitve v drugi polovici leta zabeležilo negativen poslovni izid.

Na skupni komunalni rabi je poslovni izid negativen. Vzrok je potrebno iskati zlasti v manjšem obsegu storitev zimske službe. Zaradi mile zime je podjetje v letu 2019 na zimskem vzdrževanju cest v primerjavi z leti poprej ustvarilo bistveno manj poslovnih prihodkov.

Pokopališka in pogrebna dejavnosti že več let zaporedoma beležita negativen poslovni izid. Negativen poslovni izid je še zlasti izrazit na pokopališki dejavnosti. Ugotoviti je mogoče, da prihodki, ki jih podjetje doseže z grobninami, ne zadoščajo več za pokritje stroškov na pokopališki dejavnosti. Tudi prihodki ki jih podjetje ustvari z opravljanjem pogrebne dejavnosti, ne pokrivajo v celoti stroškov, ki nastajajo na pogrebni dejavnosti.

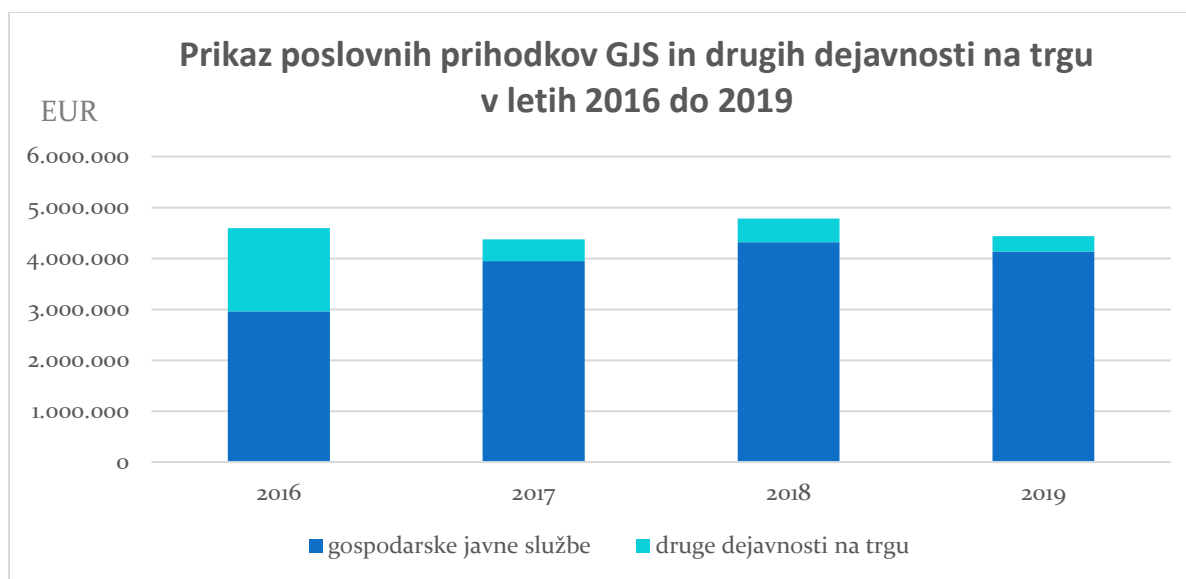
Sejmi, tržnica in plakatiranje sodijo med izbirne GJS in so po deležu stroškov najmanjša dejavnost, ki jo izvaja podjetje. Poslovni izid na tej dejavnost je pozitiven in primerljiv s preteklimi leti.

### 4.3.2 Prihodki

Prihodki podjetja so v letu 2019 **znašali 4.444.751 EUR**, kar je nekoliko manj kot v letu 2018. Poslovnih prihodkov je bilo 4.437.930 EUR, od tega na:

- gospodarskih javnih službah 4.135.898 EUR, kar predstavlja 93 % vseh poslovnih prihodkov, in
- drugih dejavnosti na trgu 302.032 EUR, kar predstavlja 7 % vseh poslovnih prihodkov.

Finančni prihodki so znašali 4.323 EUR. Finančni prihodki nastajajo predvsem iz rednega obračunavanja zamudnih obresti za nepravočasno plačane račune. Drugi prihodki v skupni vrednosti 2.500 EUR so nastali predvsem od povrnjenih stroškov opominjanja.



*Graf 1: Prikaz poslovnih prihodkov gospodarskih javnih služb in drugih dejavnosti na trgu v letih 2016 do 2019*

Prihodki, ki jih je podjetje v letu 2019 doseglo z izvajanjem GJS, so nekoliko nižji kot v letu 2018, kar je zlasti posledica manjše realizacije na zimski službi.

Podjetje je v letu 2019 ustvarilo tudi nekoliko manj prihodkov na dejavnostih na trgu. Delež prihodkov, ki jih podjetje ustvari z izvajanjem dejavnosti na trgu, je bil zlasti visok v letu 2016, ko je podjetje izvajalo projekt izgradnje kanalizacije in čistilne naprave Laze, v kasnejših letih pa je bil precej manjši, saj podjetje ni več izvajalo večjih investicijskih projektov.

Tabela 4 Prikaz poslovnih prihodkov po posameznih dejavnostih v letih 2016 do 2019

dejavnost	2019	2018	2017	2016
gospodarske javne službe skupaj:	4.135.898	4.319.707	3.946.760	2.958.174
- oskrba s pitno vodo	812.163	806.169	797.605	846.125
- odvajanje in čiščenje odpadnih voda	1.223.174	1.289.499	1.255.184	594.071
- ravnanje s komunalnimi odpadki	1.165.584	914.109	835.593	665.378
- skupna komunalna raba	764.059	1.162.627	900.903	710.734
- pokopališka in pogrebna dejavnost	150.724	126.070	135.522	121.201
- sejmi in tržnica, plakatiranje	19.718	21.232	21.953	20.664
druge dejavnosti na trgu	302.032	461.231	424.915	1.634.690
<b>skupaj poslovni prihodki</b>	<b>4.437.930</b>	<b>4.780.938</b>	<b>4.371.676</b>	<b>4.592.865</b>

Iz zgornje tabele je razvidno, da je podjetje na dejavnosti **oskrba s pitno vodo** ustvarilo nekoliko več prihodkov kot v preteklih dveh letih. Na dejavnosti **odvajanje in čiščenje odpadne vode** je bilo v preteklem letu zaradi vračila subvencij zaznati manjši upad prihodkov.

Na **ravnanju s komunalnimi odpadki** beležimo vztrajno rast prihodkov, kar je povezano z nekoliko višjo ceno storitev ter večjo količino zbranih in zaračunanih odpadkov.

Največji upad prihodkov v primerjavi s preteklimi leti smo zabeležili na **skupni komunalni rabi**. Kot že omenjeno je upad prihodkov posledica bistveno manjše realizacije na zimski službi v letu 2019.

Na **pokopališki in pogrebni dejavnosti** smo zabeležili precejšen porast prihodkov, kar je posledica večjega obsega opravljenih storitev na pogrebni dejavnosti. Na **sejmih, tržnici in plakatiranju** je bilo letos ustvarjenih nekoliko manj prihodkov kot v preteklih letih, kar pa ni imelo pomembnejšega vpliva na poslovni izid na tej dejavnosti.

### 4.3.3 Stroški in odhodki

Tabela 5: Prikaz poslovnih odhodkov po posameznih dejavnostih v letih 2016 do 2019

dejavnost	2019	2018	2017	2016
gospodarske javne službe skupaj:	4.064.633	4.312.647	3.923.231	3.043.925
- oskrba s pitno vodo	754.357	742.732	731.715	688.387
- odvajanje in čiščenje odpadnih voda	1.245.789	1.183.711	1.192.686	650.681
- ravnanje s komunalnimi odpadki	1.046.057	1.023.527	917.343	841.253
- skupna komunalna raba	824.661	1.189.532	902.040	707.068
- pokopališka in pogrebna dejavnost	175.089	152.298	160.219	137.280
- sejmi in tržnica, plakatiranje	18.079	20.847	19.228	19.257
druge dejavnosti na trgu	304.656	421.444	407.502	1.544.604
<b>skupaj poslovni odhodki</b>	<b>4.369.289</b>	<b>4.734.091</b>	<b>4.330.732</b>	<b>4.588.529</b>

Med **gospodarskimi javnimi službami** je v letu 2019 največ poslovnih odhodkov nastalo na dejavnosti odvajanje in čiščenje odpadne vode. Sledijo dejavnosti ravnanje s komunalnimi odpadki, skupna komunalna raba in oskrba s pitno vodo. Najmanjši delež poslovnih odhodkov nastaja na pokopališki in pogrebni dejavnosti ter na sejmih, tržnici in plakatiranju.

Kot je razvidno iz zgornje tabele na dejavnosti oskrba s pitno vodo odhodki v zadnjih letih malenkostno naraščajo, kar je mogoče pripisati splošnemu povišanju cen na trgu.

Na odvajanju in čiščenju so se v preteklem letu odhodki povečali zlasti zaradi višje cene električne energije ter stroškov prevzema odpadnega blata. Več je bilo tudi izpraznjenih greznic in MKČN.

Porast odhodkov na ravnanju z odpadki je mogoče pojasniti z večjo količino zbranih in oddanih odpadkov. Količina zbranih odpadkov se iz leta v leto povečuje, kar je povezano z večjo gospodarsko aktivnostjo in večanjem števila prebivalstva v logaški občini.

Na skupni komunalni rabi je v lanskem letu nastalo precej manj odhodkov kot v preteklih letih, kar je kot že omenjeno, posledica manjše realizacije na zimski službi in manjših naročil dela na vzdrževanju cest.

Na pogrebni in pokopališki dejavnosti se povečujejo tako prihodki kot tudi odhodki, posledično dejavnost že nekaj let beleži negativen poslovni izid.

Tudi na dejavnosti sejmov, tržnice in plakatiranja je bilo v preteklem letu nekoliko več odhodkov kot v predhodnih letih.

Tabela 6: Prikaz vseh stroškov in odhodkov po njihovih skupinah v letih 2016 do 2019

skupina stroškov in odhodkov	2019	2018	2017	2016
stroški materiala	642.823	553.319	551.430	510.684
stroški storitev (brez najemnin za infrastrukturo)	1.455.817	1.920.924	1.594.186	2.379.056
stroški najemnin za infrastrukturo	871.315	905.483	922.101	452.745
stroški dela	1.215.397	1.175.012	1.101.201	1.066.966
odpisi vrednosti	116.284	112.689	100.346	110.297
drugi poslovni odhodki	67.655	66.664	61.469	68.780
drugi odhodki s finančnimi odhodki	6.688	4.550	5.412	3.069
<b>skupaj vsi odhodki</b>	<b>4.375.979</b>	<b>4.738.641</b>	<b>4.336.144</b>	<b>4.591.599</b>

Kot je razvidno iz zgornje tabele si posamezne skupine odhodkov po deležu med vsemi odhodki sledijo takole:

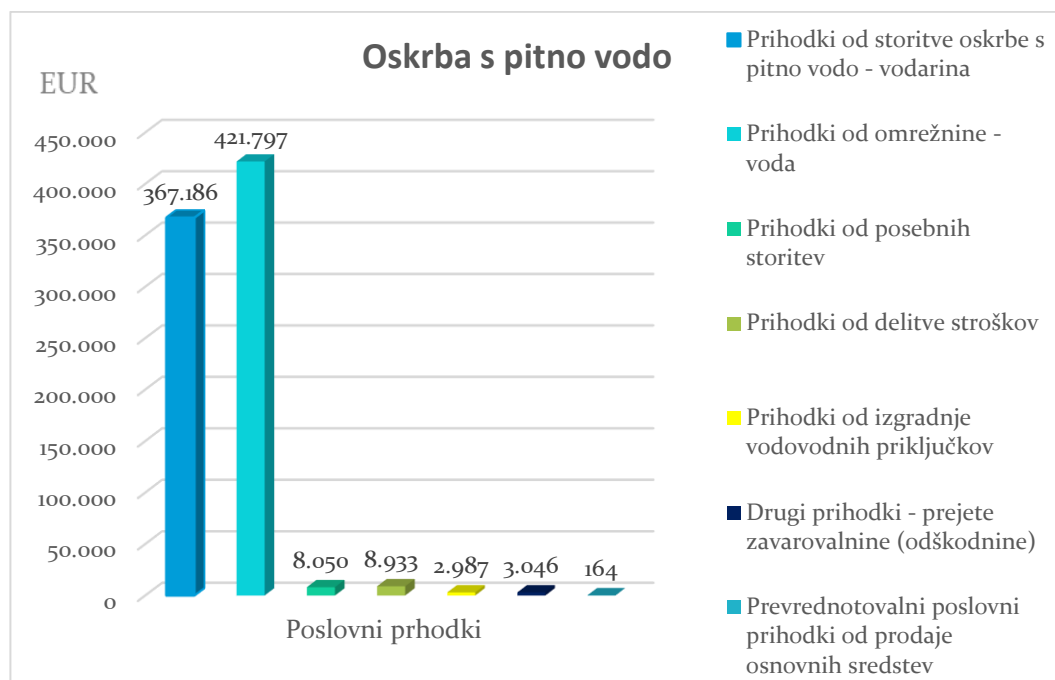
- **stroški storitev** (brez vključenih najemnin za infrastrukturo, ki jih prikazujemo posebej), predstavljajo v vseh primerjanih letih največji delež med vsemi odhodki. V letu 2019 je njihov delež znašal 33 %, medtem ko je v letu 2018 znašal 41 %; manjši delež stroškov storitev je predvsem posledica manjšega obsega izvedenih del na zimskem in letnem vzdrževanju cest;
- **stroški dela** so v letu 2019 predstavljali 28 % vseh odhodkov (v letu 2018 je bil njihov delež 25 %). Povečali so se zaradi dveh novih zaposlitev na vzdrževanju javnih površin;
- **stroški najemnin za infrastrukturo**, ki sicer sodijo v skupino stroškov storitev, vendar jih zaradi velikega obsega prikazujemo ločeno, so v preteklem letu predstavljali 20 % vseh odhodkov; ti stroški so se povečali zlasti v letu 2017 zaradi prevzema novozgrajene infrastrukture na odvajanju in čiščenju odpadne vode; v letu 2018 je njihov delež znašal 19 %;
- **stroški materiala** so v letu 2019 predstavljali 15 % vseh odhodkov, kar je nekoliko več kot v letu 2018, ko so predstavljali 12 % vseh odhodkov;
- **odpisi vrednosti** so v letu 2019 predstavljali približno 3 % vseh odhodkov podjetja, medtem ko so v predhodnih letih predstavljali približno 2 % vseh odhodkov;
- **drugi poslovni odhodki** so v letu 2019 predstavljali okrog 2 % vseh odhodkov (v letu 2018 le 1 %); drugi poslovni odhodki nastajajo predvsem zaradi vodnih povračil za rabo vode na dejavnosti



- oskrba s pitno vodo in okoljske dajatve za onesnaževanje okolja zaradi odlaganja odpadkov na dejavnosti ravnanje s komunalnimi odpadki;
- **drugi odhodki in finančni odhodki** ne predstavljajo pomembnejših vrednosti.

#### 4.3.4 Oskrba s pitno vodo

Dejavnost izkazuje **dobiček v višini 57.806 EUR**. Prihodki na dejavnosti znašajo 812.163 EUR, stroški in odhodki pa 754.357 EUR.



Graf 2: Prikaz poslovnih prihodkov na dejavnosti oskrba s pitno vodo

Največ prihodkov je podjetje prejelo od omrežnine (421.797 EUR) in vodarine (367.186 EUR). Prihodkov od posebnih storitev je bilo v preteklem letu 8.050 EUR. Prihodkov iz naslova delitve stroškov je bilo 8.933 EUR. Za 2.987 EUR je bilo prihodkov iz priprave pogodb o priključitvi objekta na javno vodovodno omrežje oziroma vrisov v kataster GJI. V letu 2019 je podjetje prejelo še za 3.046 EUR odškodnin iz naslova zavarovanja infrastrukture.

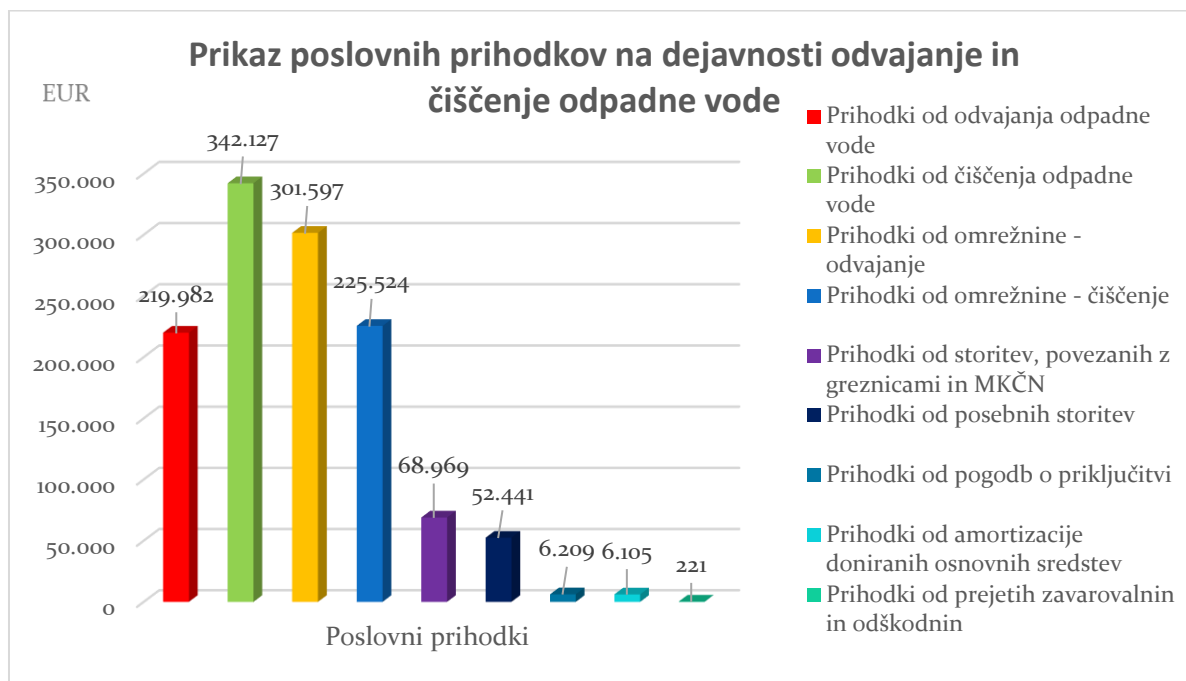


Graf 3: Prikaz stroškov in odhodkov na dejavnosti oskrba s pitno vodo

Med stroški in odhodki na dejavnosti oskrba s pitno vodo imajo največji delež stroški storitev, ki so v letu 2019 znašali 257.994 EUR. V stroške storitev se všteta tudi najemnina za infrastrukturo, ki jo podjetje plačuje občini, ter zavarovalne premije za infrastrukturo. V letu 2019 so stroški najemnine za infrastrukturo znašali 209.941 EUR. Podjetje je v letu 2019 vplačalo tudi 2.348 EUR zavarovalnih premij za zavarovanje infrastrukturnih objektov. Stroški dela so znašali 133.055 EUR, stroški amortizacije pa 11.571 EUR. Med drugimi stroški največji delež predstavljajo stroški vodnih povračil, ki so v preteklem letu znašali 39.719 EUR.

#### 4.3.5 Odvajanje in čiščenje komunalne padavinske odpadne vode

Dejavnost izkazuje **izgubo v višini 22.615 EUR**. Prihodki na dejavnosti so znašali 1.223.174 EUR, stroški in odhodki pa 1.245.789 EUR.



Graf 4: Prikaz poslovnih prihodkov na dejavnosti odvajanje in čiščenje odpadne vode

Največ prihodkov na dejavnosti odvajanje in čiščenje komunalne in padavinske vode je bilo doseženih iz naslova **opravljanja storitve čiščenja odpadnih voda**, sledijo prihodki od **omrežnin**.

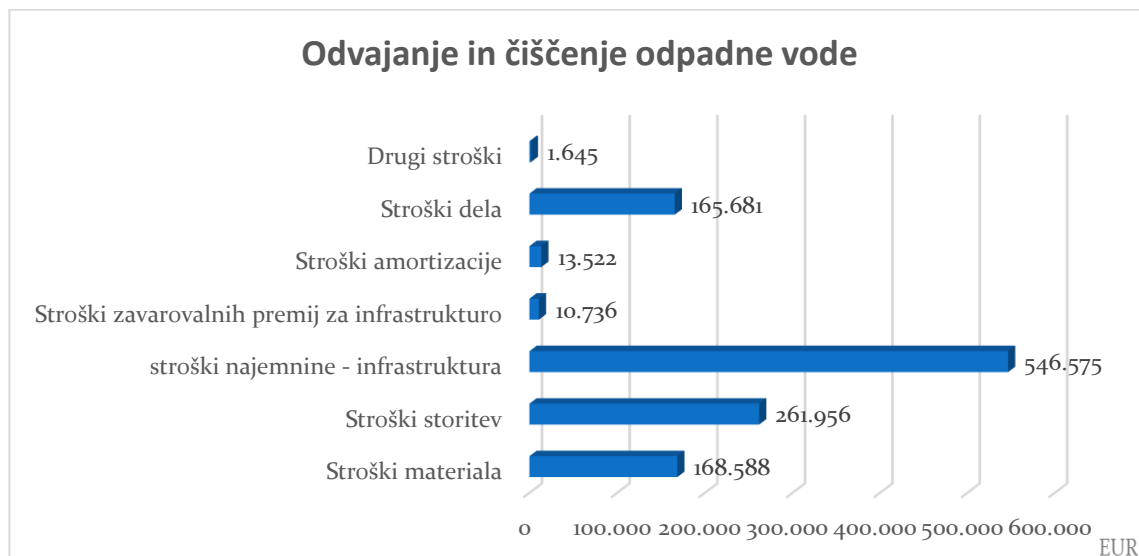
Prihodki iz naslova opravljanja storitev odvajanja in čiščenja so v letošnjem letu znašali 631.078 EUR in so bili za približno 5 % nižji kot v letu 2018.

Prihodki od omrežnin pokrivajo stroške najemnine za infrastrukturo in stroške zavarovanja infrastrukture. V letošnjem letu je podjetje iz naslova omrežnine – odvajanje in omrežnine – čiščenje ustvarilo 527.121 EUR prihodkov, kar je skoraj 30 % več kot v letu 2018.

Prihodki od prodaje posebnih storitev so znašali 52.441 EUR. Gre za prihodke, ki jih podjetje pridobi iz naslova čiščenja industrijske odpadne vode uporabnikom, ki prekomerno onesnažujejo vodo in se jim zato storitev za čiščenje odpadne vode zaračuna po višji ceni, pomnoženi s faktorjem obremenjevanja odpadne vode. Tudi prihodki od posebnih storitev so se v primerjavi z letom poprej povečali za dobrih 30 %, kar je predvsem posledica priključitve obrata Lonstroff na javno kanalizacijsko omrežje.

V letu 2018 je bilo skoraj 166.000 EUR prihodkov ustvarjenih iz naslova subvencij omrežnine – čiščenje. Kot je bilo že omenjeno, je podjetje subvencije, prejete v letošnjem letu, vrnilo v proračun, zato iz tega naslova v letu 2019 ne beleži prihodkov.

Prihodki iz naslova amortizacije doniranih osnovnih sredstev so prihodki, ki nastajajo v višini obračunane amortizacije brezplačno prejetih osnovnih sredstev od Občine Logatec. V letu 2019 so znašali 6.105 EUR. Prihodki iz pogodb o priključitvi objektov na javno kanalizacijsko omrežje oziroma vrisov v kataster so nastali zaradi novih priključitev na javno kanalizacijsko omrežje v letu 2019 so znašali 6.209 EUR in so bili za dobrih 26 % višji kot lani.

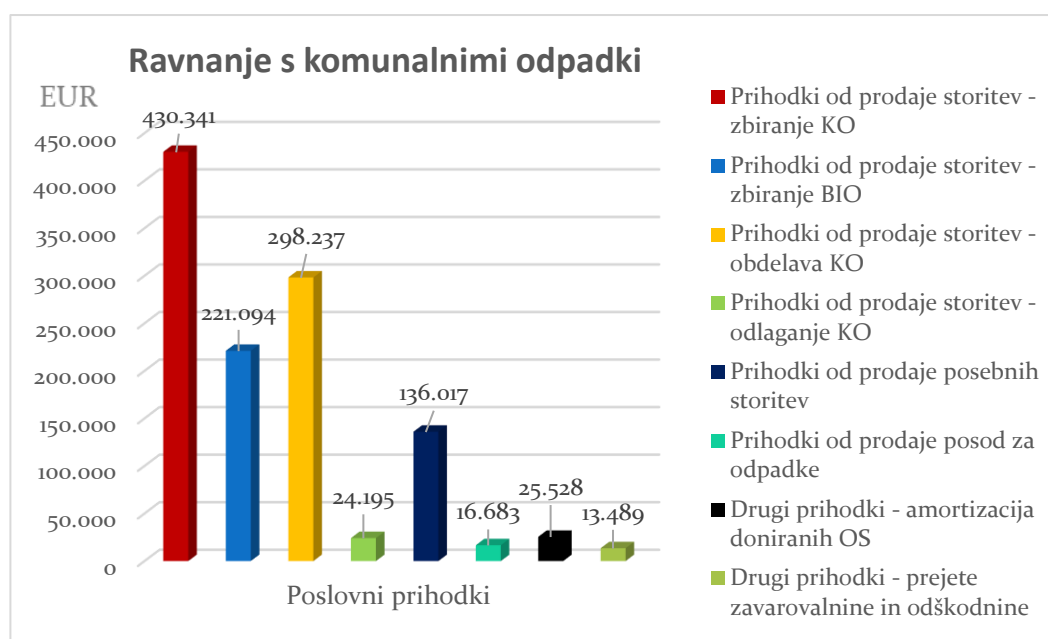


Graf 5: Prikaz stroškov in odhodkov na dejavnosti odvajanje in čiščenje odpadne vode

Med stroški in odhodki na dejavnosti odvajanje in čiščenje imajo največji delež stroški storitev, ki so v letu 2019 znašali 819.266 EUR. V stroške storitev se všteva tudi najemnina za infrastrukturo, ki jo podjetje plačuje občini. V letu 2019 so stroški najemnine za infrastrukturo znašali 546.575 EUR. Podjetje je v letu 2019 vplačalo tudi 10.736 EUR zavarovalnih premij za zavarovanje infrastrukturnih objektov. Neposredni stroški dela so znašali 165.681 EUR, stroški materiala 168.588 EUR, stroški amortizacije pa 13.522 EUR. Drugih stroškov je bilo za 1.645 EUR.

#### 4.3.6 Ravnanje s komunalnimi odpadki

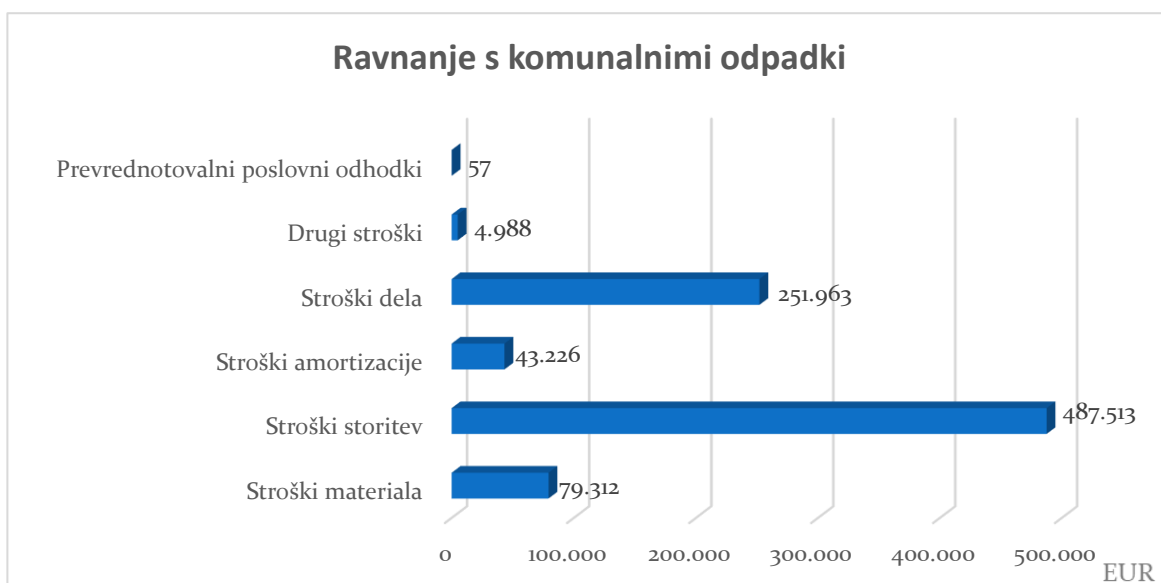
Dejavnost izkazuje **dobiček v višini 119.527 EUR**. Prihodki so znašali 1.165.584 EUR, medtem ko so stroški in odhodki skupaj znašali 1.046.057 EUR.



Graf 6: Prikaz prihodkov na dejavnosti ravnanje s komunalnimi odpadki

Največ **prihodkov** je bilo na dejavnosti ravnanje s komunalnimi odpadki doseženih z opravljanjem storitve zbiranja komunalnih odpadkov in sicer 431.341 EUR. Sledita obdelava določenih vrst komunalnih odpadkov z 298.237 EUR prihodkov ter zbiranje bioloških odpadkov z 221.094 EUR prihodkov. Najmanjši delež prihodkov je podjetje ustvarilo z zaračunavanjem storitve odlaganja in sicer 24.195 EUR.

Za opravljanjem posebnih storitev je podjetje ustvarilo za 136.017 prihodkov. Prihodke od posebnih storitev podjetje dosega z izvajanjem storitev zbiranja, obdelave in odlaganja odpadkov uporabnikom, ki odpadke oddajo na zbirni center Ostri vrh, s prodajo vrečk za biološke odpadke in tudi s prodajo tistih zbranih odpadkov, ki jih lahko proda kot surovino. Z oddajo posod za zbiranje odpadkov v najem je podjetje ustvarilo 16.683 EUR prihodkov. Drugi prihodki, povezani s poslovnimi učinki za pokrivanje stroškov amortizacije od osnovnih sredstev, so prihodki, ki nastajajo v višini obračunane amortizacije od osnovnih sredstev, za katera nakup smo sredstva prejeli od Občine Logatec. Podjetje je v letu 2019 prejelo tudi 13.489 EUR zavarovalnin oziroma odškodnin.



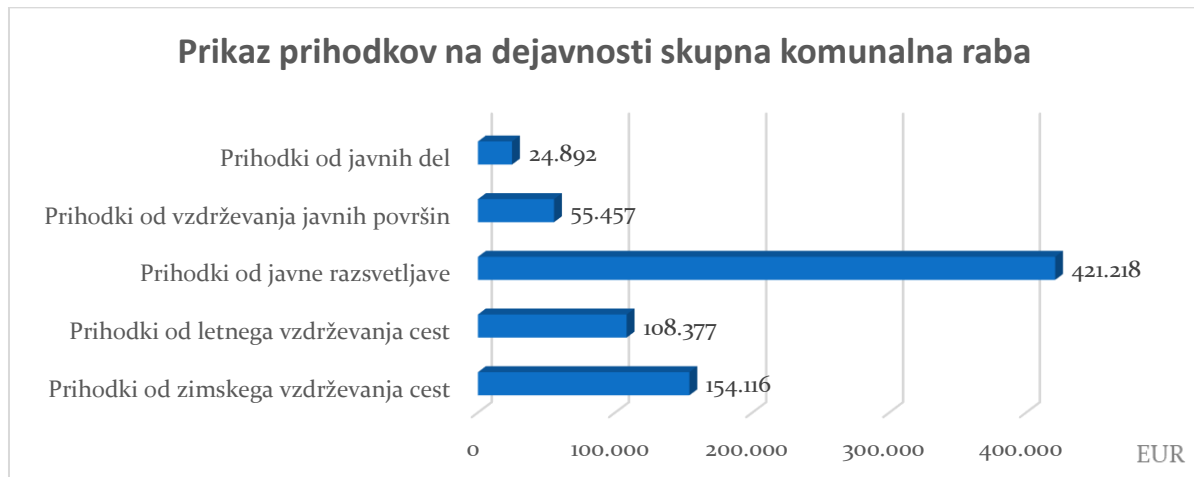
Graf 7: Prikaz stroškov in odhodkov na dejavnosti ravnanje s komunalnimi odpadki

V povezavi s stroški in odhodki na dejavnosti ravnanje s komunalnimi odpadki naj pojasnimo, da podjetje samo izvaja le dejavnost zbiranja določenih vrst komunalnih odpadkov, v okviru katere se izvaja tudi zbiranje biološko razgradljivih kuhinjskih odpadkov. Dejavnost obdelave odpadkov in odlaganja komunalnih odpadkov za podjetje izvaja podizvajalec Kostak d.d., ki je bil izbran z javnim razpisom. Zaradi navedenega stroški materiala, dela in amortizacije nastajajo le na dejavnosti zbiranja komunalnih in biološko razgradljivih odpadkov, na dejavnosti obdelave in odlaganja pa beležimo le stroške storitev podizvajalca ter stroške okoljske dajatve za odlaganje odpadkov.

Na dejavnosti zbiranja komunalnih odpadkov dela največ zaposlenih v podjetju (11), zaradi česar pomemben delež vseh stroškov in odhodkov na dejavnosti predstavljajo stroški dela. Sledijo stroški materiala, ki nastajajo predvsem zaradi goriva. Nizek delež stroškov in odhodkov na dejavnosti predstavljajo še odpisi vrednosti in drugi poslovni odhodki, ki vključujejo okoljske dajatve za onesnaževanje okolja zaradi odlaganja odpadkov.

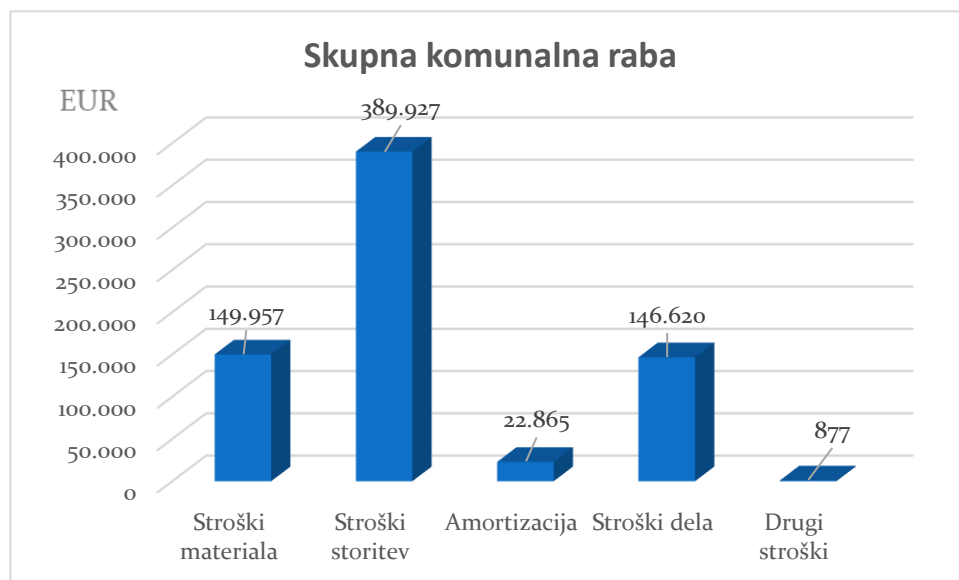
### 4.3.7 Skupna komunalna raba

Dejavnost izkazuje **izgubo v višini 60.602 EUR**. Prihodki na dejavnosti so znašali 764.059 EUR, stroški in odhodki pa 824.661 EUR.



Graf 8: Prikaz prihodkov na dejavnosti skupna komunalna raba

V primerjavi z letom 2018 so se prihodki na dejavnosti zmanjšali za skoraj 34 %, stroški in odhodki pa za 31 %. Navedeno je posledica mile zime v letu 2019 ter obilnih snežnih padavin v februarju in marcu 2018, zaradi katerih je bilo v letu 2018 na zimski službi realiziranih izredno veliko prihodkov in odhodkov. V letu 2019 je bilo največ prihodkov doseženih v okviru izvajanja letnega vzdrževanja cest. Sledi zimsko vzdrževanje cest, vzdrževanje javne razsvetljave, vzdrževanje javnih površin ter javna dela.



Graf 9: Prikaz stroškov in odhodkov na dejavnosti skupna komunalna raba

Največji delež stroškov predstavljajo **stroški storitev**, v katerih so zajeti stroški podizvajalcev na letnem in zimskem vzdrževanju cest. V preteklem letu je bilo tudi sorazmerno veliko stroškov

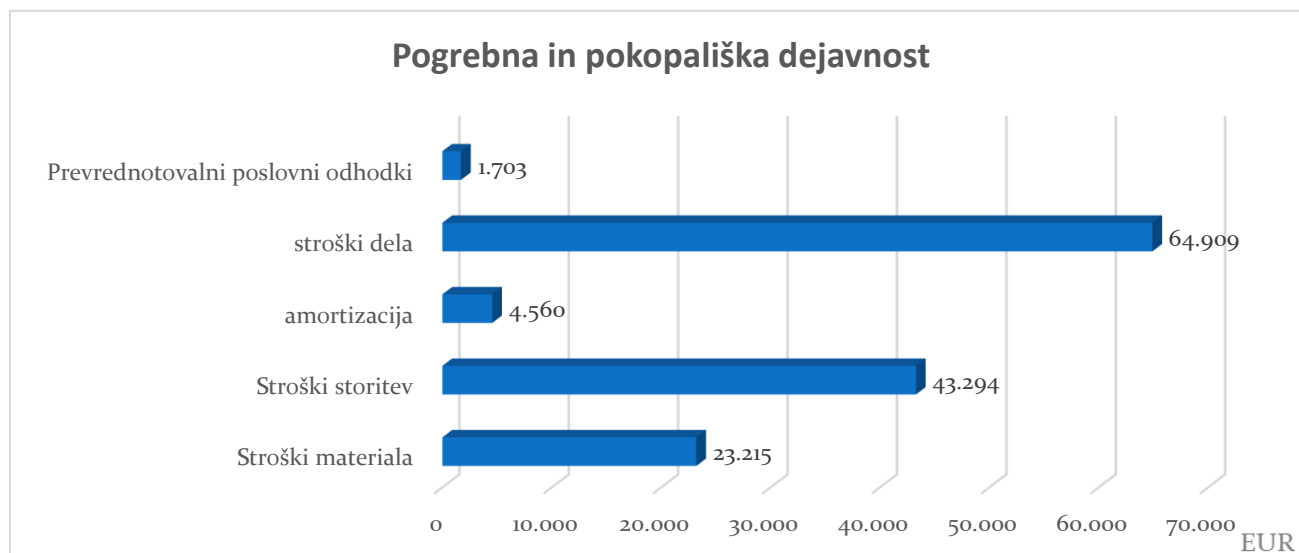
materiala, kar je zlasti povezano s porastom cene električne energije. V stroških javne razsvetljave so namreč zajeti tudi stroški dobave električne energije za javno razsvetljavo. Sorazmerno velik je tudi delež stroškov dela, saj je skupna komunalna raba po številu zaposlenih takoj za dejavnostjo ravnanje s komunalnimi odpadki (9). Zaradi strojne opreme pa na dejavnosti nastajajo tudi stroški amortizacije.

Stroške izvajanja javnih del je v letu 2019 delno financiral Zavod RS za zaposlovanje v okviru programa javnih del, delno pa je stroške krila Občina Logatec iz proračuna. V letu 2019 so se javna dela izvajala do konca marca, kasneje pa ne, saj podjetje ni bilo uspešno s prijavo na razpis za javna dela v letu 2019. V marcu in aprilu smo zato na dejavnosti vzdrževanje javnih površin redno zaposlili dva delavca.

Storitve skupne komunalne rabe se financirajo iz občinskega proračuna. Cenike, po katerih podjetje zaračunava storitve občini, potrjuje občinski svet. Glede na to, da dejavnost že več let beleži negativen poslovni izid, bi bilo potrebno cene storitev uskladiti z naraščajočimi stroški in odhodki.

#### 4.3.8 Pogrebna in pokopališka dejavnost

Dejavnost izkazuje **izgubo v višini 24.365 EUR**. Prihodki na dejavnosti so znašali 150.724 EUR, stroški in odhodki pa so znašali 175.089 EUR.

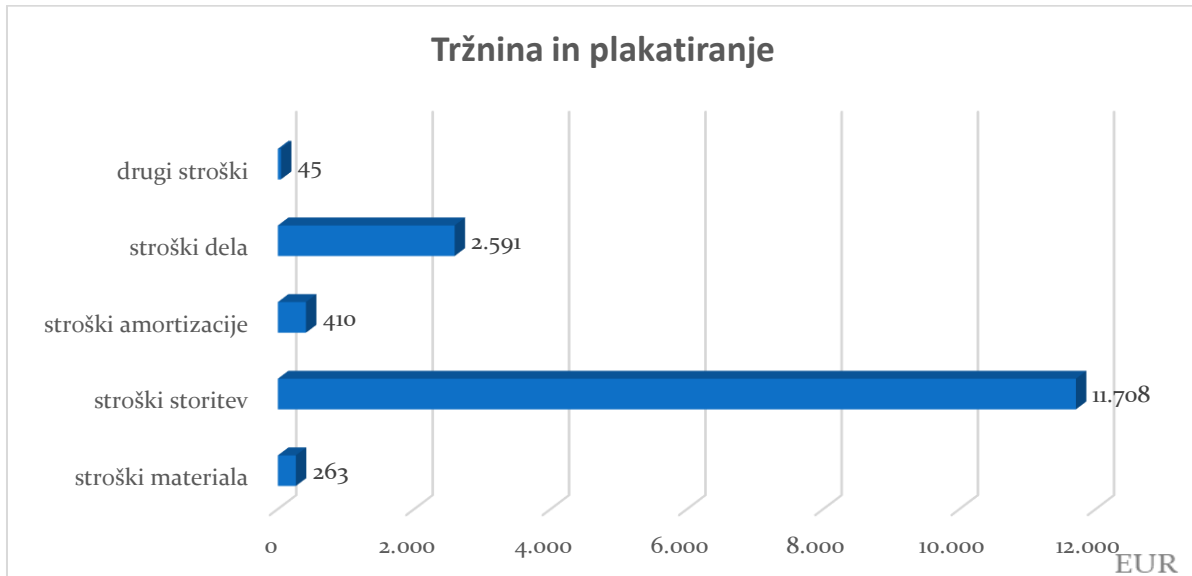


Graf 10: Prikaz stroškov in odhodkov na pogrebni in pokopališki dejavnosti

Največji delež neposrednih stroškov, ki nastajajo na dejavnosti, predstavljajo **stroški dela**. Sledijo stroški storitev podizvajalcev pri opravljanju pogrebnih storitev (upepelitve pokojnikov, 24-urna dežurna služba za pokojnike, ki umrejo v drugi občini, najem hladilnega prostora idr.) ter podizvajalcev, ki sodelujejo na pogrebnih slovesnostih. Precej manjši delež neposrednih stroškov predstavljajo stroški materiala in amortizacije. V preteklem letu so bili na dejavnosti zabeleženi tudi prevrednotovalni poslovni odhodki zaradi slabitev terjatev.

#### 4.3.9 Tržnina in plakatiranje

Dejavnost izkazuje **dobiček v višini 1.640 EUR**. Prihodki na dejavnosti so znašali 19.718 EUR, stroški in odhodki pa so znašali 18.079 EUR.



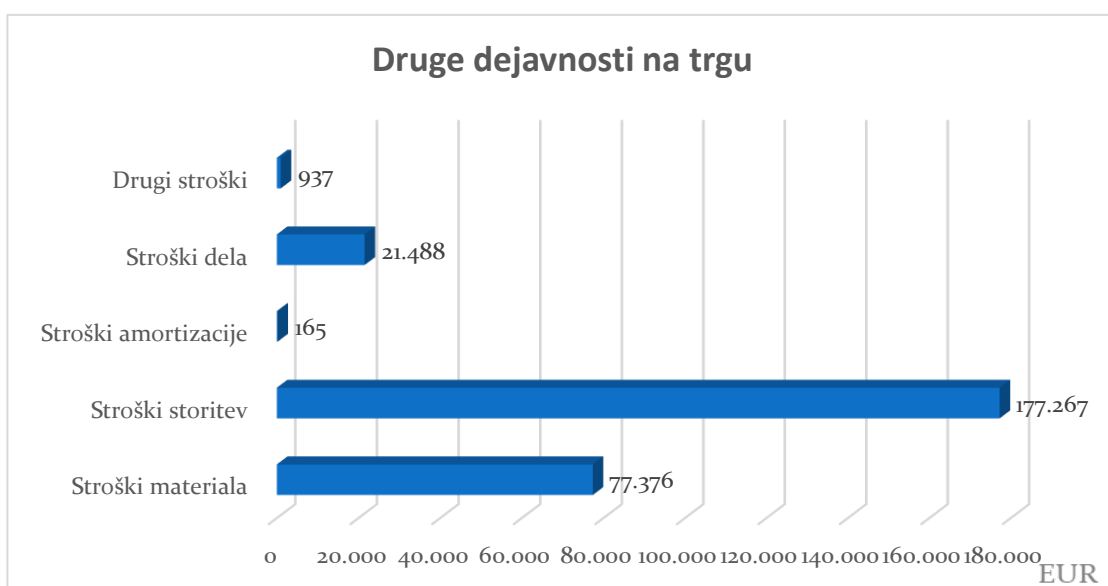
Graf 11: Prikaz stroškov in prihodkov na dejavnosti tržnina in plakatiranje

Največ prihodkov doseže podjetje z oddajo tržnih prostorov v najem na rednih mesečnih sejmih, sledi Gregorjev sejem, tržnica in nazadnje plakatiranje.

Največji strošek predstavljajo stroški storitev, v katerih so vključene najemnine za tržni prostor, ki jih podjetje plačuje občini. Stroški storitev v največji meri nastajajo v povezavi z organizacijo Gregorjevega sejma, medtem ko največji delež stroškov najemnin nastaja v povezavi z organizacijo rednih mesečnih sejmov in tržnico. Sledijo stroški dela in odpisi vrednosti. Manjši delež stroškov na dejavnosti predstavljajo stroški materiala.

#### 4.3.10 Druge dejavnosti na trgu

Dejavnost izkazuje **izgubo v višini 2.561 EUR**. Vsi prihodki dejavnosti so znašali **302.005 EUR**, vsi odhodki pa **304.566 EUR**.



Graf 12: Prikaz stroškov in prihodkov na drugih dejavnostih na trgu



V letu 2019 večjih projektov v okviru drugih dejavnosti na trgu ni bilo. Največ prihodkov od prodaje je podjetje realiziralo z izvajanjem rednega vzdrževanja odlagališča Ostri Vrh ter izdelavo projektne dokumentacije za občino.

Med stroške drugih dejavnosti na trgu se knjižijo tudi stroški podizvajalcev in opreme za izvedbo investicijskih vzdrževalnih del na javni infrastrukturi. Navedene stroške podjetje zaračuna občini.

#### 4.4 ZAPOSLENI

Na dan 31. 12. 2019 je bilo v družbi zaposlenih **42 delavcev**. Tekom leta 2019 je delovno razmerje prenehalo enemu delavcu. Med letom smo zaposlili tri nove delavce. Trije zaposleni so bili na dolgotrajni bolniški. V letu 2018 je bilo zaposlenih 5 javnih delavcev. Od tega je trem prenehalo delovno razmerje, tako da sta v letu 2019 ostala dva javna delavca, ki pa sta dobila zaposlitev v letu 2019 za nedoločen delovni čas.

V podpornih službah je bilo na dan 31. 12. 2019 zaposlenih sedem delavcev (vključno z direktorjem), v službi tehničnega razvoja dva delavca, en delavec pa je bil zaposlen na delovnem mestu vodje projektov. V operativnem sektorju je bilo na dan 31. 12. 2019 zaposlenih **32 delavcev**.

Tabela 7: Število zaposlenih po enotah v letu 2019

Organizacijska enota	2018	2019	Indeks 19/18
Oskrba s pitno vodo	6	6	100
Odvajanje in čiščenje odpadne vode	5	5	100
Ravnanje z odpadki	10	10	100
<b>Skupna komunalna raba</b>	<b>7</b>	<b>9</b>	<b>129</b>
Pogrebna in pokopališka dejavnost	2	2	2
Projekti	1	1	1
Služba razvoja	2	2	2
Podporne službe	6	6	6
Vodstvo	1	1	1
<b>Skupaj</b>	<b>40</b>	<b>42</b>	<b>105</b>

Izobrazbena struktura se glede na preteklo leto ni bistveno spremenila. Še vedno prevladujejo zaposleni s IV. stopnjo izobrazbe.

Tabela 8: stopnja izobrazbe zaposlenih v letu 2019

Zaposleni po stopnji izobrazbe	31.12.2018	31.12.2019
I.	1	0
II.	8	10
III.	3	4
IV.	13	13
V.	6	6
VI.	5	5
VII.	3	3
VIII.	1	1
<b>Skupaj</b>	<b>40</b>	<b>42</b>

V družbi je bilo ob koncu leta zaposlenih **33 moških** in **9 žensk**. Povprečna starost zaposlenih je bila 44,5 let.

Tabela 9: starost zaposlenih v letih 2018 in 2019

Število zaposlenih po starostnih kategorijah	31. 12. 2019	31. 12. 2018	Indeks 19/18
do 30 let	3	2	150
med 30 in 40 let	11	11	100
med 40 in 50 let	17	18	94
nad 50 let	10	9	111
<b>Skupaj</b>	<b>42</b>	<b>40</b>	<b>105</b>

V letu 2019 je bilo v podjetju opravljenih 6 % več delovnih ur kot leto poprej. Navedeno je posledica dveh novih zaposlitev na vzdrževanju javnih površin. Tudi število opravljenih ur na zaposlenega se je nekoliko povečalo. Zaradi treh daljših bolniških odsotnosti so bile večje tudi refundacije iz sredstev ZZS.

Tabela 10: Opravljene ure v podjetju v letu 2019

	Realizacija 2019	Realizacija 2018	Indeks real. 2019/real. 2018
fond ur na delavca po delovnem koledarju	2088	2088	
število zaposlenih na dan 31.12.	42	40	105
število opravljenih ur skupaj	81.350	76.934	106
redno delo (efektivne ure)	66.849	61.039	110
prazniki	3.736	3.824	98
letni dopust	9.085	9.413	97
izredni dopust	8	40	20
nadure (efektivne ure)	32	318	526
bolezni in poškodbe v breme podjetja	1.640	2.300	71
število opravljenih ur na zaposlenega	1.936	1.923	101
št. zaposlenih glede na opravljene ure	39	37	106
refundacija (bolezni, sodišče, civilna zaščita, darovanje krvi)	5.360	3.672	146
starševski/porodniški dopust (ni izplačila)	0	176	0
odsotnost brez nadomestila plače	0	72	0
vseh ur skupaj	86.710	80.854	107
povprečno št. zaposlenih iz vseh ur	42	39	107

Podjetje vsako leto zaposlenim omogoči udeležbo na letni in zimski komunaliadi, v mesecu decembru pa organizira tradicionalno prednovoletno srečanje sedanjih in upokojenih delavcev podjetja. V preteklem letu je podjetje zaposlenim omogočilo cepljenje proti klopnemu meningoencefalitisu, septembra pa je za zaposlene organiziralo tudi predavanje o obvladovanju psihosocialnih obremenitev, ki so izvedli predavatelji Družbeno-medicinskega inštituta pri ZRC SAZU.

Delavci svoje pravice uresničujejo preko sveta delavcev, ki ima tri člane, ter preko dveh predstavnikov v nadzornem svetu podjetja. V podjetju je organiziran tudi sindikat.

## 4.5 DELOVNI ČAS V PODJETJU

Večina delavcev v podjetju dela v enakomerno razporejenem delovnem času, ki je razporejen na pet dni v tednu (od ponedeljka do petka) od 6.30 do 14.30 ure. Zaposleni v podpornih službah in v službi tehničnega razvoja imajo premakljiv delovni čas z možnostjo prihoda na delo od 6.30 do 7.30 in možnostjo odhoda med 14.30 in 16.00. Delavci na pogrebni in pokopališki dejavnosti ter na vzdrževanju kanalizacijskega omrežja in čistilnih naprav delajo v neenakomerno razporejenem delovnem času.

V podjetju je zaradi morebitnih nujnih primerov organizirana stalna pripravljenost na domu. Stalna pripravljenost se izvaja za naslednje dejavnosti:

- oskrba s pitno vodo,
- odvajanje in čiščenje komunalne in padavinske odpadne vode,
- vzdrževanje cest in javne razsvetljave ter
- pogrebne storitve.

Zbirni center Ostri vrh je odprt od ponedeljka do petka od 6.30 do 14.30 ure ter v soboto od 7. do 12. ure. V času od 1. 4. do 31. 10. je zbirni center ob torkih odprt od 6.30 do 17. ure.

## 4.6 INFORMIRANJE, STIKI Z JAVNOSTJO

Tudi v letu 2019 je informiranje uporabnikov komunalnih storitev in poslovnih partnerjev potekalo z rednim obveščanjem z zgibanko priloženo k računom, preko lokalne televizije LEP, Logaških novic, spletne strani in Facebook profila. V preteklem letu smo prenovili spletno stran podjetja, ki sedaj ponuja informacije o izvajanju naših dejavnosti v bolj strukturirani in uporabnikom prijazni obliki. Spletna stran in Facebook profil služita za obveščanje uporabnikov o izvajanju del na javnem vodovodnem omrežju, zaporah cest, obratovanju tržnice in zbirnega centra ter za posredovanje drugih pomembnih informacij v zvezi z izvajanjem dejavnosti podjetja.

Družba sodeluje z javnimi institucijami, zlasti vrtci in šolami, z državnimi organi, znanstveno-raziskovalnimi institucijami ter z različnimi podjetji in posamezniki.

Tudi v letu 2019 je bil vsem gospodinjstvom poslan koledar z urnikom odvoza posameznih ločenih frakcij in ostanka komunalnih odpadkov, ki je objavljen tudi na spletni strani podjetja.

Informacije so vsebovale oziroma poudarjale predvsem pomen pravilnega ločenega zbiranja odpadkov in infrastrukture za odvajanje in čiščenje odpadnih vod, informacije o oskrbi s pitno vodo v Občini Logatec, informacije o letni sobotni akciji zbiranja nevarnih odpadkov, informacije glede zaračunavanja komunalnih storitev in tudi druge informacije s področja komunalnih storitev.

## 4.7 JAVNA NAROČILA

V letu 2019 je bilo izvedenih pet postopkov javnega naročanja, od tega štirje postopki naročila male vrednosti in en odprti postopek. Eno javno naročilo je bilo objavljeno v Uradnem listu EU.

Tabela 11: Javna naročila v letu 2019

Predmet javnega naročila	Vrsta postopka	Izbrani ponudnik
Nakup goriva	NMV	Petrol d.d.
Nakup traktorja	NMV	Interexport d.o.o.
Prevzem bioloških odpadkov in odpadkov iz čistilnih naprav	NMV	Saubermacher Slovenija d.o.o.
Gramozenje javnih občinskih cest	NMV	Tigrad d.o.o.
Zavarovanje premoženja in odgovornosti Komunalnega podjetja Logatec d.o.o.	Odprti postopek	Zavarovalnica Sava d.d.

Po pogodbah, sklenjenih na podlagi izvedenega postopka javnega naročanja, je bilo v letu 2019 izplačanih za **1.342.386 EUR** naročil. V spodnji preglednici je prikazana skupna vrednost izplačil v EUR brez DDV po posameznih pogodbah.

Tabela 12: Primerjava izplačil po posameznih pogodbah v letih 2018 in 2019

Predmet javnega naročila	Plačila v EUR brez DDV		
	2018	2019	Indeks 19/18
Zimska služba	508.659	208.295	40,95
Gramozenje javnih občinskih cest	73.667	63.047	85,58
Prevzem bioloških odpadkov in odpadkov iz čistilnih naprav	118.063	131.736	111,58
Nakup goriva	82.367	79.184	96,14
Zavarovanje premoženja in odgovornosti Komunalnega podjetja Logatec d.o.o.	26.991	27.778	102,92
Dobava električne energije	175.641	236.824	134,83
Prevzem, prevoz, obdelava in odlaganje mešanih komunalnih odpadkov	327.066	356.165	108,90
Dobava vodovodnega materiala	52.759	50.832	96,35
Priprava projektne dokumentacije za zbirni center Ostri vrh	5.330	0	0,00
Prevzem izcednih vod z odlagališča Ostri vrh	72.645	44.085	60,69
Obratovalni monitoring na odlagališču Ostri vrh	23.797	26.207	110,13
Tiskanje, pakiranje in pošiljanje računov	0	28.433	96,14
Nakup traktorja	36.066	89.800	248,99
<b>Skupaj</b>	<b>1.503.051</b>	<b>1.342.386</b>	<b>89,31</b>

V letu 2019 so izplačila izvajalcem zimske službe znašala skupno 208.295 EUR brez DDV in so bila zaradi mile zime za skoraj 60 % nižja kot leto poprej. Tudi stroški gramozenja javnih občinskih cest so bili za slabih 15 % manjši kot v letu 2018.

Povečali so se stroški prevzema bioloških odpadkov in odpadkov iz čistilnih naprav, kar je predvsem posledica večje količine oddanih odpadkov. Za skoraj 9 % se je povečal strošek prevzema mešanih

komunalnih odpadkov. Razloge za to gre iskati zlasti v večji gospodarski aktivnosti na območju občine Logatec, ki se odraža tudi v večji količini zbranih mešanih komunalnih odpadkov.

Poraba goriva je bila podobna kot v preteklih letih, izplačila dobavitelju goriva pa so se zaradi nižjih prodajnih cen goriva nekoliko znižala. Izredno velik porast beležimo pri stroški električne energije, ki so se v primerjavi z letom poprej povečali za skoraj 35 %. Podjetje je v letu 2018 sodelovalo pri skupnem razpisu za dobavo električne energije, ki ga je za večje število komunalnih podjetij izvedla Komunala Novo mesto. Odpiranje konkurence je bilo izvedeno ravno v času, ko je bila cena električne energije v porastu, zato so ponudniki na razpisu ponudili visoke cene. Ob tem pojasnjujemo, da je bilo javno naročilo za dobavo električne energije v predhodnem obdobju (v letih 2017 in 2018) izvedeno v letu 2016, ko so bile cene električne energije na izredno nizki ravni, z dobaviteljem pa je bila takrat dogovorjena fiksna cena za obdobje dveh let. V letih 2017 in 2018 smo tako še vedno imeli izredno nizke cene električne energije, čeprav so bile cene na trgu električne energije v tem obdobju že visoke. Zaradi navedenega je v letu 2019 prišlo do tako občutnega porasta stroškov električne energije.

Podjetje je v letu 2019 v zavarovanje vključilo gospodarsko javno infrastrukturo, ki je bila zgrajena in prevzeta v uporabo v tem letu, zato je bila višina zavarovalnih premij v letu 2019 nekoliko višja kot v letu 2018. Stroški dobave vodovodnega materiala so ostali na približno enaki ravni kot v preteklem letu.

Iz tabele je moč tudi razbrati, da so se zmanjšali stroški prevzema izcednih vod in sicer za skoraj 40 %, kar posledično pomeni nižji izdatek za občino Logatec. Razlog je v tem, da zaradi zaprtja odlagališča Ostri vrh nastaja manj izcednih vod. Zaradi zaključka zapiralnih del pa so se ponovno nekoliko povečali stroški obratovalnih monitoringov, saj so se le-ti v času zapiranja odlagališča izvajali v zmanjšanem obsegu.

V preteklem letu smo prvič izvedli javno naročilo za tiskanje, pakiranje in pošiljanje računov, izvedeno pa je bilo tudi javno naročilo za nakup novega traktorja. Čeprav ta dva stroška oziroma izdatka (za nakup traktorja) nista vključena v realizacijo za leto 2018, pa je iz tabele razvidno, da se je skupna vrednost javnih naročil, oddanih na osnovi pogodb, sklenjenih na podlagi izvedenega javnega naročila, v primerjavi z letom poprej zmanjšala kar za dobrih 10 %. Ključen vzrok za to je v manjši realizaciji zimske službe in gramozenja makadamskih cest. Stroški zimske službe in gramozenja makadamskih cest se v celoti krijejo iz občinskega proračuna, zato nižji stroški zimske službe ne bodo vplivali na cene, ki jih za storitve javnih služb plačujejo uporabniki.

#### 4.8 POMEMBNEJŠI DOGODKI PO IZTEKU POSLOVNEGA LETA

Med pomembnejšimi dogodki po izteku poslovnega leta bi želeli izpostaviti **sprejem Odloka o načinu izvajanja izbirne lokalne gospodarske javne službe distribucije toplote na območju naselja Rovte**, s katerim je bila podjetju podeljena izključna pravica izvajanja te GJS v naselju Rovte. Distribucije toplote je izbirna lokalna GJS, ki jo ureja Energetski zakon (EZ). Podjetje bo v letu 2020 predvidoma pripravilo projektno dokumentacijo in pridobilo gradbeno dovoljenje za izgradnjo distribucijskega sistema toplote. Nato bo sledil javni razpis za izbiro izvajalca gradnje ter prijava na razpis Ministrstva za infrastrukturo za dodelitev nepovratnih sredstev za sofinanciranje projekta. Z uspešno prijavo na javni razpis bo podjetje pridobilo nepovratna sredstva za izgradnjo distribucijskega sistema v deležu 55 % celotne vrednosti investicije. Preostalih 45 % stroškov izgradnje distribucijskega sistema bo občina zagotovila v proračunu ali pa bo Komunala podjetje Logatec d.o.o. najelo dolgoročni kredit, katerega vir za poplačilo bo fiksni del cene toplote s strani odjemalcev v distribucijskem sistemu Rovte. Obdobje, v katerem morajo biti porabljena dodeljena sredstva iz javnega razpisa (datum

prejema zadnjega zahtevka za izplačilo s strani upravičenca MZI), se zaključi 31. 10. 2022, zato bo najkasneje do tega roka potrebno izvesti vsa dela. Sledilo bo priključevanje uporabnikov na distribucijsko omrežje ter kasnejše upravljanje, obratovanje in razvoj distribucijskega omrežja in kotlovnice. Med obveznostmi, ki jih podjetju nalaga odlok in področna zakonodaja, so še sklenitev pogodbe z občino Logatec ter priprava sistemskih obratovalnih navodil in splošnih pogodbenih pogojev.

V obravnavi je tudi nov **Odlok o pokopališkem redu v občini Logatec**, ki bo podrobneje urejal področje izvajanja pogrebne in pokopališke dejavnosti. Na operativno izvajanje pogrebne in pokopališke dejavnosti odlok predvidoma ne bo imel pomembnejšega vpliva, spremenjen pa bo način oblikovanja cen in financiranja obeh dejavnosti. Po uveljavitvi odloka bo podjetje pripravilo izračun cene 24-urne dežurne službe ter grobnine za najem grobnih polj. Načrtujemo, da bomo s prihodki, ki jih bomo prejeli na podlagi izvajanja 24-urne dežurne službe, ter novo ceno grobnine v prihodnje uspeli pokriti negativen poslovni izid, ki ga na teh dveh dejavnostih beležimo zadnjih nekaj let.

Na poslovanje podjetje so vplivali tudi ukrepi, ki jih je država sprejela v zvezi z omejevanjem **epidemije bolezni COVID-19**. Zaradi prepovedi zbiranja je bilo potrebno odpovedati Gregorjev sejem z vsemi spremljevalnimi prireditvami. V času od razglasitve epidemije do sredine meseca aprila je bil zaprt tudi zbirni center Ostri vrh. Podjetje je v tem času dejavnost omejilo na najnujnejša dela, zaposlenim v podpornih službah in nekaterim zaposlenim v operativnem sektorju pa je bilo omogočeno delo od doma. Podjetje je pravne osebe in posameznike, ki v času epidemije skladno z odloki vlade niso smeli opravljati svoje dejavnosti, na njihovo vlogo oprostilo plačila storitev ravnanja z odpadki. V času trajanja ukrepov smo oprostitev plačila odobrili štirinajstim subjektom. Gre za subjekte s področja vzgoje in izobraževanja, frizerske salone, gostince in izvajalce zobozdravstvene dejavnosti.

## 4.9 NAČRTI ZA PRIHODNOST

V letu 2020 bodo predvidoma izvedene naslednje pomembnejše investicije v gospodarsko javno infrastrukturo:

- **oskrba s pitno vodo:** V letu 2020 se projekt »Oskrba s pitno vodo v porečju Ljubljane – 2. sklop« nadaljuje z izgradnjo sekundarnega vodovoda Petkovec.
- **odvajanje in čiščenje komunalne in padavinske odpadne vode:** v letu 2020 bo predvidoma izvedena nadgradnja čistilne naprave Logatec – izvedba prekritja grobnih gabelj ter dograditev in obnova obstoječega kanalizacijskega sistema v aglomeraciji Logatec.
- **zbiranje odpadkov in ravnanje z odpadki:** Za leto 2019 predvidena investicija v razširitev zbirnega centra Ostri vrh se je zaradi vložene tožbe zoper gradbeno dovoljenje prestavila na kasnejši čas.
- **urejanje in vzdrževanje pokopališč in poslovnih vežic:** v letu 2020 bo predvidoma izvedena obnova in dograditev poslovilne vežice v Dolenjem Logatcu; v sklopu investicije je predvidena tudi izgradnja in oprema hladilnega prostora za pokojnike;

Med najpomembnejše aktivnosti, ki jih načrtujemo v letu 2020, sodijo:

- **prevzem v uporabo novozgrajenih pokopaliških objektov in naprav v uporabo** ter implementacija nove zakonodaje s področja pogrebne in pokopališke dejavnosti;
- pridobitev gradbenega dovoljenja in izvedba razpisa za izbiro izvajalca gradnje **distribucijskega sistema za oskrbo s toplotno energijo v Rovtah** ter prijava na razpis Ministrstva za infrastrukturo;

- nadaljevanje izvajanja projekta »**Sestavljamo čisto okolje občine Logatec**«, ki ga sofinancira Ministrstvo za kmetijstvo, gozdarstvo in prehrano v okviru EKSRP; v okviru tega projekta bomo izvedli promocijske aktivnosti na področju ločevanja odpadkov, delavnice v osnovnih šolah in vrtcih ter ureditev posameznih ekoloških otokov;
- spodbujanje sodelovanja lokalnih kmetov in obrtnikov na **lokalni kmečki tržnici** in s tem prispevek k vzpostavitvi kratkih dobavnih verig; ozaveščanje prebivalcev o prednostih lokalno pridelane hrane;
- vodenje **katastra gospodarske javne infrastrukture** ter nadaljnje vzdrževanje aplikacije za vodenje katastrof, ekoloških otokov, prometnih znakov, javne razsvetljave, popisa škod na infrastrukturi;
- **ohranitev dobrega in aktivnega sodelovanja z Občino** pri vodenju projektov in investicij v gospodarsko javno infrastrukturo, pri pripravi občinskih predpisov in drugih aktov.

#### 4.10 IZPOSTAVLJENOST IN OBVLADOVANJE TVEGANJ

**Valutno tveganje** je tveganje, da bo vrednost finančnih instrumentov nihala zaradi spremembe deviznih tečajev. Družba ni bila izpostavljena valutnemu tveganju, saj je za celotno poslovanje značilno, da je menjalni posrednik evro.

**Obrestno tveganje** je tveganje, da bo vrednost finančnih instrumentov nihala zaradi spremembe tržnih obrestnih mer. Družba takih tveganj nima, ker nima finančnih instrumentov, na katere bi vplivala tržna obrestna mera.

**Kreditno tveganje je tveganje**, da stranka, vključena v pogodbo o finančnem instrumentu, ne bo izpolnila obveznosti in bo družbi povzročila finančno izgubo. Družba takega tveganja nima.

**Pogodbeno tveganje je tveganje**, da nasprotna stranka ne bo izpolnila obveznosti iz pogodbe. Tovrstna tveganja obvladujemo z različnimi instrumenti za zavarovanje dobre izvedbe pogodbenih obveznosti in za odpravljanje napak v garancijski dobi (menice, bančne garancije, varščine...).

**Plačilno-sposobnostno tveganje** je tveganje, da bo družba naletela na težave pri zbiranju finančnih sredstev, potrebnih za izpolnitev finančnih obveznosti. Družba je takšnim tveganjem izpostavljena zlasti zaradi tožbe, ki jo je zoper podjetje in Občino Logatec vložilo podjetje Kele & Kele d.o.o. Tožbeni zahtevki znašajo 906.042,13 EUR s pripadki. Družba je plačilno-sposobnostnim tveganjem izpostavljena tudi zaradi neplačil komunalnih storitev s strani uporabnikov, saj terjatev za komunalne storitve ni mogoče zavarovati z znanimi instrumenti zavarovanja.



## 4.11 IZVAJANJE GOSPODARSKIH JAVNIH SLUŽB








### 4.11.1 Oskrba z vodo



Naloga javne gospodarske službe oskrba z vodo je skrb za ustrezno kakovost pitne vode in njeno distribucijo do končnih uporabnikov.

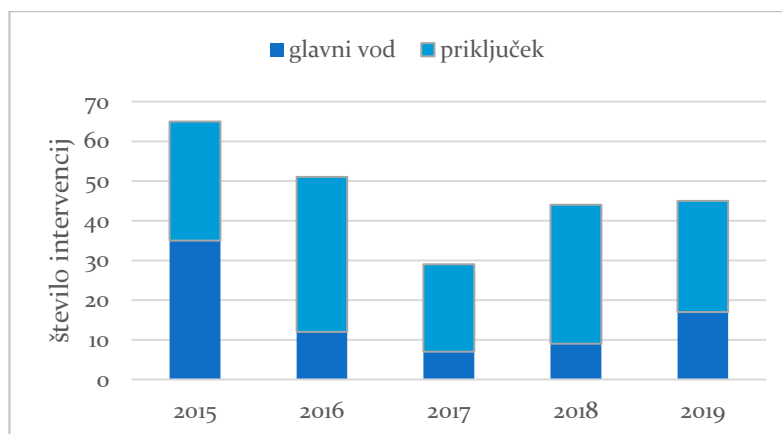
Nadzor nad oskrbo s pitno vodo se opravlja v skladu s Pravilnikom o notranjem nadzoru pitne vode, ki temelji na HACCP načelih (angleška kratica Hazard Analysis Critical Control Point, kar pomeni analiza tveganja in ugotavljanja kritičnih kontrolnih točk). V skladu s Pravilnikom o pitni vodi (Uradni list RS, št. 19/04, 35/04, 26/06, 92/06, 25/09, 74/15 in 51/17) se vsako leto ugotavlja stanje kakovosti pitne vode glede zdravstvene ustreznosti na vseh vodovodnih sistemih v občini Logatec. Ustreznost pitne vode se ugotavlja z izvedbo laboratorijskih preizkusov (mikrobiološke in fizikalno kemijske preiskave ter terenske meritve), na podlagi katerih se izdela vsakoletno poročilo o pitni vodi.

Podjetje upravlja sedem ločenih vodovodnih sistemov, katerih lastnik je Občina:

-  vodovodni sistem Logatec,
-  vodovodni sistem Rovte,
-  vodovodni sistem Hotedršica,
-  vodovodni sistem Medvedje Brdo,
-  vodovodni sistem Laze – Jakovica,
-  vodovodni sistem Grčarevec,
-  vodovodni sistem Vrh Svetih Treh Kraljev.

V okviru vodenja javnega sistema oskrbe s pitno vodo se vodijo evidence o naseljih, kjer se zagotavlja storitve javne službe, o stavbah ki niso oskrbovane s pitno vodo na podlagi storitev javne službe, o vodnih virih pitne vode, o celotni količini iz javnega vodovoda odvzete pitne vode zaradi opravljanja storitev javne službe, o celotni količini in namenu porabe iz javnega vodovoda odvzete pitne vode za rabo pitne vode, za katero se ne zagotavljajo storitve javne službe, o objektih in opremi javnega vodovoda ter o hidrantih in javnih hidrantnih omrežjih.

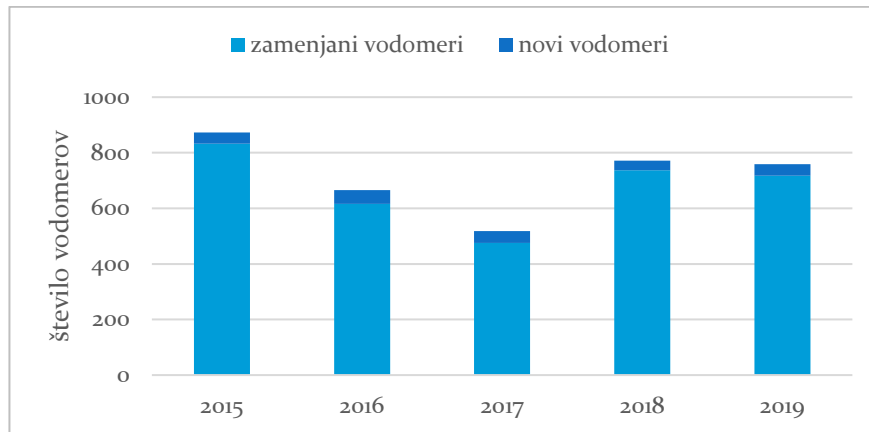
Na podlagi izdelanega dinamičnega hidravličnega modela vodovodnega sistema se nadaljuje menjavanje dotrajanih vodovodnih cevi in ostalih del, s katerimi se uredi oziroma izboljša stanje javnega vodovodnega omrežja. Obnove vodovodnih sistemov se po prizadevanjih izvajajo v primeru del večjega obsega na cestah ali pa pri izgradnji druge infrastrukture. Obnove vodovodnih sistemov se vršijo tudi na podlagi pogostosti intervencij, iz katerih se ugotovi stanje vodovodnih cevi. V letu 2019 je bilo opravljenih 45 intervencij.



Graf 13: Število intervencij v obdobju 2015–2019

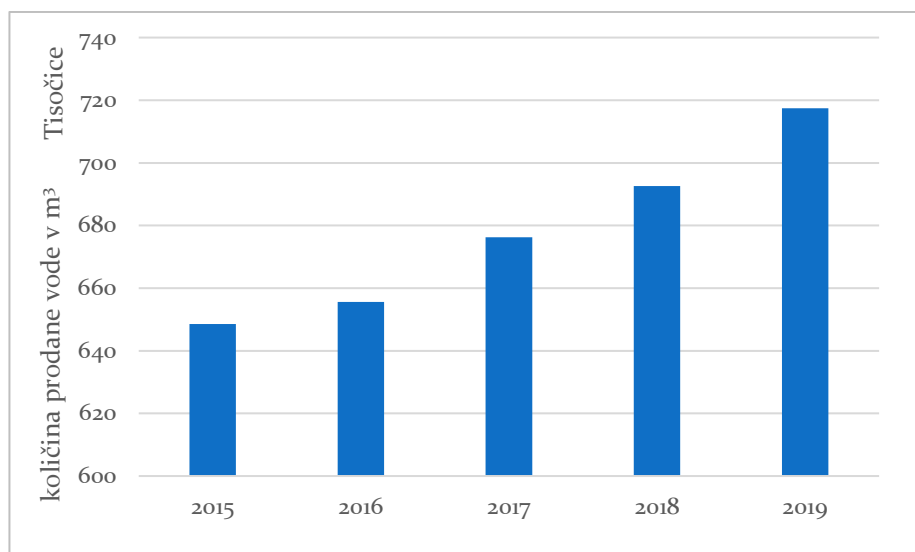


V okvir rednega opravljanja dejavnosti oskrbe s pitno vodo spada tudi vzdrževanje oziroma redna menjava vodomerov. V letu 2019 je bilo zamenjanih 717 vodomerov in na novo vgrajenih 42 vodomerov, kar znaša skupaj 759 vodomerov. V preteklem poslovnem letu 2018 je bilo zamenjanih 737 vodomerov in na novo vgrajenih 34, kar skupno znaša 771 vodomerov.



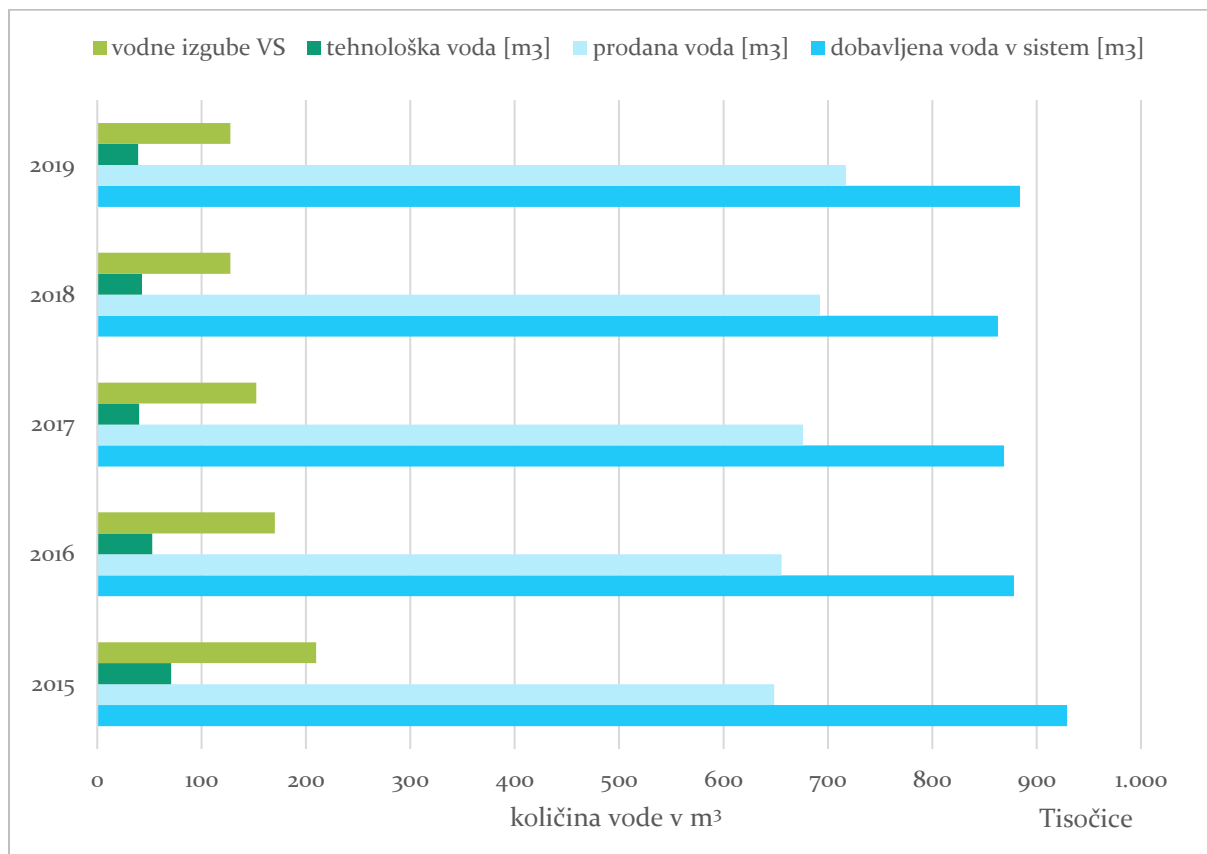
Graf 14 Število zamenjanih in novo vgrajenih vodomerov v obdobju 2015 - 2019

Količina prodane vode v letu 2019 je znašala 717.412 m<sup>3</sup>. Glede na leto 2018 se je količina prodane vode v letu 2019 povečala za 3,6 %. Od skupne količine prodane vode v letu 2019 je bilo gospodinjstvom prodanih 66 % vse prodane vode ter ostalim (ustanove, samostojni podjetniki, podjetja,...) 34 % vse prodane vode.



Graf 15 Količina prodane vode v m<sup>3</sup> v vseh sistemih skupaj v obdobju 2015-2019

Del vodovodnih sistemov so tudi vodne izgube, ki so v letu 2019 znašale 16 %. V okviru vodne bilance, ki je določena v Uredbi o skrbi s pitno vodo (Uradni list RS, št. 88/12), se beležijo vodne izgube. Vodne izgube so posledica dotrajanih in neustrezno montiranih cevi, poškodb cevi zaradi gradenj ostale infrastrukture, poškodb cevi na hišnih priključkih ter nepooblaščenega odvzema vode iz sistema predvsem v sušnih obdobjih, ko prihaja do nepooblaščenega odvzema vode iz hidrantov.



Graf 16: Prikaz vodne bilance na vseh vodovodnih sistemih skupaj

#### 4.11.2 Odvajanje in čiščenje komunalne in padavinske odpadne vode

Izvajanje javne službe odvajanja in čiščenja komunalne in padavinske odpadne vode podjetje izvaja na območju občine Logatec.

Podjetje upravlja s kanalizacijskim sistemom v mestu Logatec, v Rovtah, Lazah ter dveh manjših območjih v naselju Hotedršica in Grčarevec.

Skupna dolžina *kanalizacijskega omrežja Logatec* znaša 66 km, ki je sestavljen iz mešanega, fekalnega in padavinskega sistema. Kanalizacijski sistem sestavljajo gravitacijski, tlačni in vakuumski podsistemi, ki se zaključijo na skupni čistilni napravi Logatec. Kanalizacijski sistem v celoti ni zgrajen, manjkajo posamezni krajši odseki, ki niso zgrajeni predvsem zaradi zapletov z zemljišči. V javnem kanalizacijskem sistemu Logatec je trenutno dvanajst črpališč. Vsa črpališča so opremljena s telemetrijo za javljanje napak preko SMS sporočil.

*Kanalizacijski sistem Rovte*, ki se zaključí z lagunsko čistilno napravo Rovte, je fekalni sistem v dolžini 6,8 km. Na sistemu je 5 črpališč, ki so vsa opremljena z GMS napravo za javljanje napak preko SMS sporočil.

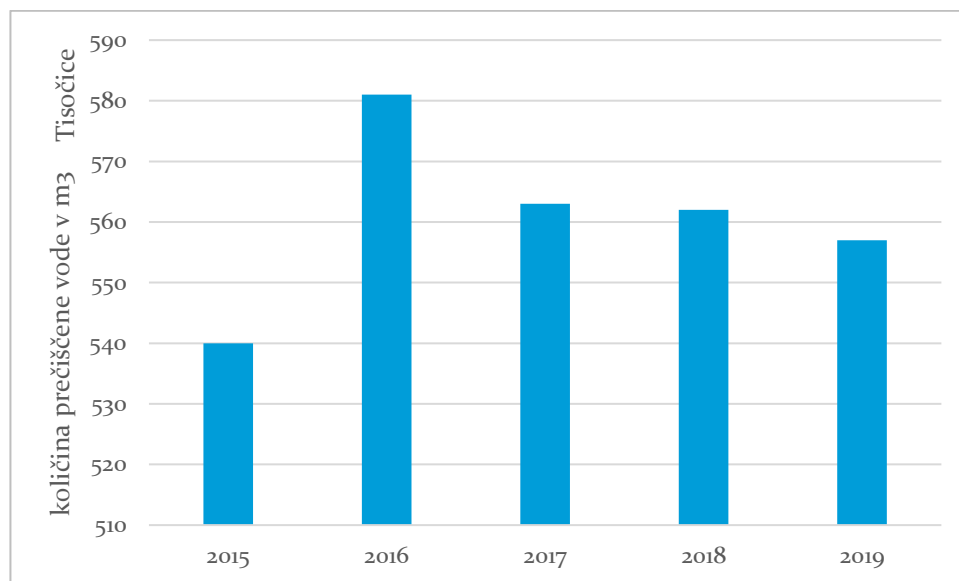
*Kanalizacijski sistem Hotedršica – Spodnji Log* je ločen fekalni sistem v dolžini 416 m in se zaključí z malo čistilno napravo velikosti 100 PE. Na sistemu je eno črpališče, ki je opremljeno s telemetrijo za javljanje napak preko SMS sporočil.

*Kanalizacijski sistem Laze* je ločen fekalni sistem v dolžini 4,6 km. Na sistemu je 5 črpališč, ki so opremljena z GMS napravo za javljanje napak preko SMS sporočil.

*Kanalizacijski sistem Grčarevec* je manjši fekalni sistem v dolžini 475 m. Na sistemu ni črpališč in se zaključí z malo čistilno napravo velikosti 50 PE.

Kanalizacijski sistem mesta Logatec se zaključi s *centralno komunalno čistilno napravo Logatec* z iztokom v reko Logaščico. Rekonstruirana KČN Logatec je membranska ČN s kombinacijo biološkega čiščenja z aktivnim blatom in fizične separacije blata od vode s pomočjo membran. Na ČN Logatec se čisti odpadna voda fekalnega in padavinskega izvora, ki se dovaja na ČN preko mešanega kanalizacijskega sistema.

V letu 2019 je bilo iz dotoka javne kanalizacije na ČN Logatec prečiščene 557.000 m<sup>3</sup> odpadne vode (7 % te količine predstavljajo industrijske odpadne vode) ter 1.600 m<sup>3</sup> grezničnih gošč. Izvedla se je dehidracija blata, katerega količina pri 21 % suhi snovi je znašala 646 ton. Prevzemnik dehidriranega blata je Saubermacher d.o.o., ki poskrbi za pravilno nadaljnjo ravnanje z blatom. Na vtoku in iztoku iz čistilne naprave se izvaja redni mesečni monitoring odpadnih in prečiščenih vod.



Graf 17: Količina prečiščene vode v m<sup>3</sup> na ČN Logatec med leti 2015 in 2019

*Čistilna naprava Rovte* je aerirana lagunska čistilna naprava s tremi lagunami, na katero je trenutno priključenih 530 PE. Pred vtokom v prvo laguno, je nameščeno sito, ki preprečuje dotok večjih delcev v lagunski del čistilne naprave. V prvi in drugi laguni sta vgrajena puhala, kjer poteka biološko čiščenje vode s pomočjo vpihovanja zraka. Voda se nato pretaka v tretjo laguno, ki je usedalna laguna, kjer se voda dodatno zbistri in nato prečiščena odteče v potok Sovra. V letu 2019 se je na čistilni napravi Rovte prečistilo 21.000 m<sup>3</sup> odpadne vode.

V letu 2016 je bila zgrajena *membranska čistilna naprava Laze*, zmogljivosti 300 PE. ČN Laze je mehansko - biološka čistilna naprava z anaerobno stabilizacijo blata, ki se zbira v zalogovniku, ter nato odvaža na obdelavo na ČN Logatec. Biološko očiščena odpadna voda se s pomočjo membran prefiltrira in ponika na iztoku iz čistilne naprave. V letu 2019 se je na čistilni napravi Laze prečistilo 5.600 m<sup>3</sup> odpadne vode.

Komunalno podjetje Logatec ima v upravljanju tudi dva manjša kanalizacijska sistema, ki se končata z malo čistilno napravo (MKČN). Prvi sistem je v naselju Grčarevec, na katerega je priklopljenih 33 oseb ter drugi je v naselju Hotedršica – Spodnji log, na katerega je priklopljenih 29 oseb.

### 4.11.3 Ravnanje s komunalnimi odpadki



Gospodarsko javno službo zbiranje določenih vrst komunalnih odpadkov izvajamo na območju občine Logatec.

V letu 2019 je bilo v storitev zbiranja in odvoza odpadkov vključenih 98 % občanov. Količina vseh zbranih komunalnih odpadkov je v letu 2019 znašala 5.081 ton, v letu 2018 pa 5.295 ton. Količina zbranih mešanih komunalnih odpadkov je v letu 2019 večja za 1% glede na leto 2018. V letu 2019 se je zbralo 2.250 ton mešanih komunalnih odpadkov, medtem ko se je v letu 2018 zbralo 2.229 ton mešanih komunalnih odpadkov. Količine ločeno zbranih frakcij znotraj vseh zbranih komunalnih odpadkov so v letu 2019 manjše za 8 % glede na zbrane ločene frakcije v letu 2018, in sicer v letu 2019 se je zbralo 2.831 ton ločenih frakcij, v letu 2018 pa 3.066 ton ločenih frakcij. Količina zbranih komunalnih odpadkov na prebivalca občine Logatec v letu 2019 znaša 348,27 kg, medtem ko je bila v letu 2018 368,86 kg na občana. Količina mešanih komunalnih odpadkov na občana v letu 2019 znaša 154,24 kg in je za 1,02 kg manjša kot v letu 2018, ko je količina mešanih komunalnih odpadkov na občana znašala 155,26 kg.

Tabela 13 Količine odpadkov v obdobju 2015– 2019

leto	količine v tonah					%				
	2015	2016	2017	2018	2019	2015	2016	2017	2018	2019
MKO	1821	1924	1817	2229	2250	45	44	40	42	44
ločene frakcije	2221	2415	2684	3066	2831	55	56	60	58	56
skupaj	4042	4339	4500	5295	5081	100	100	100	100	100

\* deleži so zaokroženi

Sestava zbranih odpadkov v letih 2015 - 2019 in je prikazana v preglednici 2. Količine so podane v tonah.

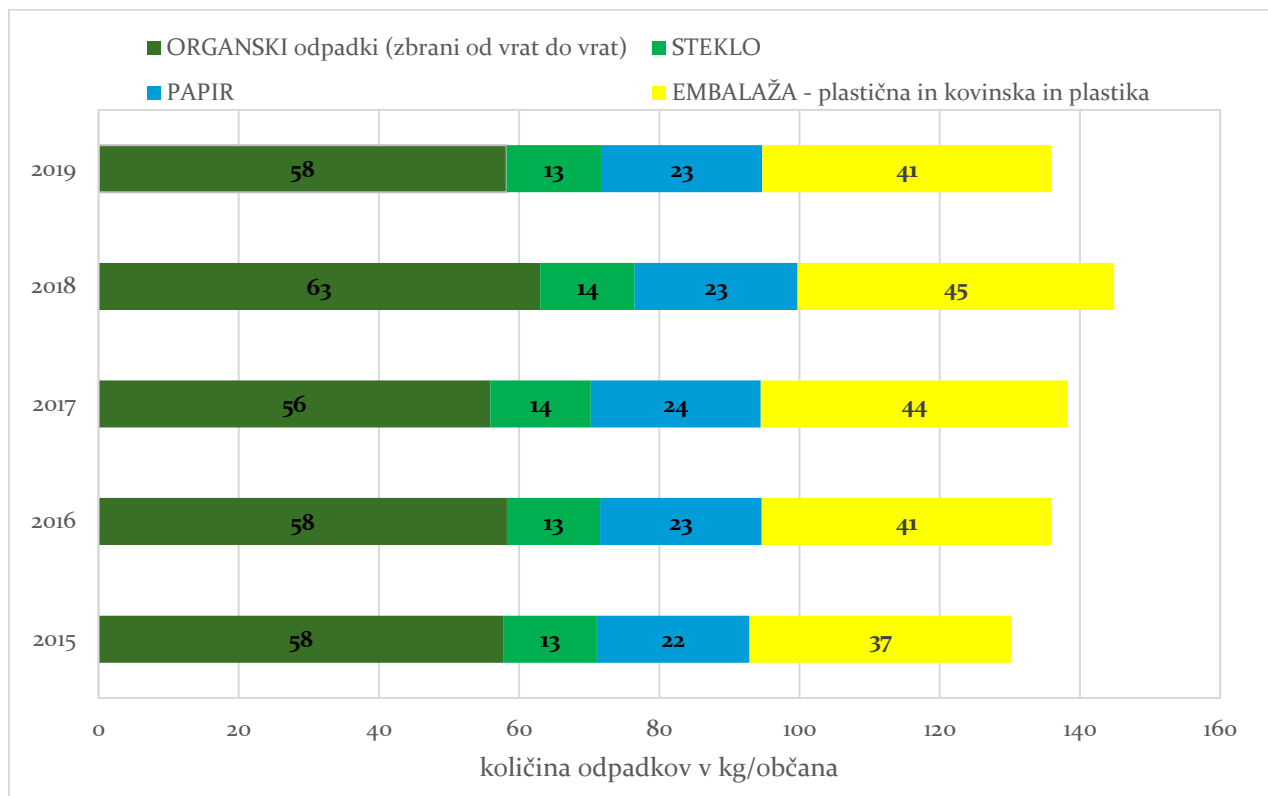
Tabela 14: Pregled zbranih odpadkov po posameznih frakcij v letu 2015, 2016, 2017, 2018 in 2019 v tonah

	2015	2016	2017	2018	2019
mešani komunalni odpadki	1.821	1.924	1.817	2.229	2.250
kosovni odpadki	85	93	113	287	141
organski odpadki	806	816	792	904	849
steklo	186	186	203	194	197
papir	304	323	344	333	336
embalaža - plastična in kovinska ter plastika	522	579	778	842	796
nevarni odpadki	25	29	24	29	32
sveče	15	13	12	12	12
odpadna električne in elektronska oprema	15	20	20	32	25
les in lesena embalaža	171	243	275	294	323
kovine	49	55	60	81	71
gume	11	13	14	17	26
ravno steklo	11	14	14	15	4
tekstil	22	29	35	25	20
skupaj	4.042	4.339	4.500	5.295	5.081

\* Podatki so zaokroženi navzgor

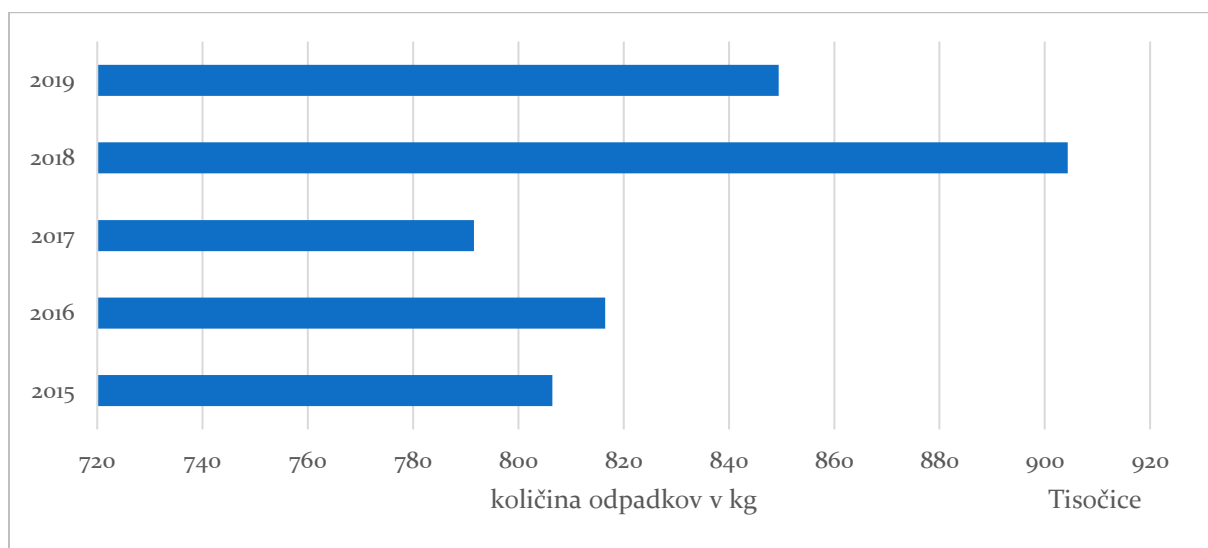
**Ločeno zbiramo tudi azbestne odpadke, ki v preglednici in izračunu ločenosti niso upoštevani.**

V letu 2019 smo predelovalcem oddali kovine v vrednosti 9.171 EUR brez DDV, ter odpadni papir v vrednosti 5.085 EUR brez DDV.



Graf 18: Količina v kg zbranih odpadkov po frakcijah na občana od leta 2015 do leta 2019

Po pregledu zbranih odpadkov največjo količino ločeno zbranih frakcij znotraj zbranih komunalnih odpadkov predstavljajo organski odpadki zbrani v zelenih oziroma rjavih posodah po sistemu od vrat do vrat. V letu 2019 je v odvoz organskih odpadkov vključenih 53 % prebivalcev, ostali prebivalci pa kompostirajo na domu.



Graf 19: Količina zbranih organskih odpadkov od leta 2015 do leta 2019 v tonah

Dejavnost obdelave in odlaganja odpadkov Komunalno podjetje Logatec d.o.o. ne izvaja. Zbrane mešane komunalne odpadke občanov prevzema družba Kostak d.d., ki izvaja tudi njihovo obdelavo. Prezemnik mešanih komunalnih odpadkov je izbran z javnim razpisom.











Na odlagališču Ostri vrh, ki se nahaja severovzhodno od naselja Logatec, so se odpadki odlagali od sredine sedemdesetih let, sprva le iz občine Logatec, kasneje pa tudi iz drugih občin. V letu 2004 je bilo Komunalnemu podjetju Logatec izdano okoljevarstveno dovoljenje za obratovanje odlagališča do izteka prehodnega obdobja (do 15. 7. 2009), s spremembo uredbe pa je bilo upravljavcem obstoječih odlagališč omogočeno odlaganje odpadkov do pravnomočnosti odločitve o vlogi za izdajo dovoljenja za nadaljnje odlaganje. Okoljevarstveno dovoljenje za nadaljnje obratovanje odlagališča Ostri vrh je bilo pravnomočno zavrnjeno v letu 2012, z odlaganjem odpadkov se je dokončno prenehalo v avgustu 2013 ter takoj nato zaprosilo za izdajo dovoljenja za zaprtje odlagališča.

Z okoljevarstvenim dovoljenjem, ki ga je Agencija RS za okolje izdala v decembru 2016, je bilo Komunalnemu podjetju Logatec kot upravljavcu odlagališča naloženo, da najkasneje do 30. 5. 2019 zaključí zapiralna dela na odlagališču Ostri vrh.

Zapiralna dela so bila dokončana v začetku leta 2019. V mesecu maju 2019 je Komunalno podjetje Logatec Agencijo RS za okolje obvestilo o uspešnem zaključku del in izpolnitvi pogojev za zaprtje odlagališča. Oktobra 2019 je Agencija RS za okolje z dopisom potrdila, da se od 30. 5. 2019 šteje odlagališče Ostri vrh za zaprto in seznanila z obveznostmi, ki jih je potrebno skladno z izdanim okoljevarstvenim dovoljenjem izpolnjevati tudi po zaprtju. Med te obveznosti skladno z izdanim okoljevarstvenim dovoljenjem sodijo zagotavljanje rednega vzdrževanja in varovanja odlagališča, izvajanje obratovalnih monitoringov in ostalih meritev, zagotavljanje rednih pregledov telesa odlagališča ter izdelava poročila o stanju odlagališča in opravljenih meritvah za posamezno koledarsko leto. V sklopu rednih vzdrževalnih del, se tako še vedno izvajajo zlasti odvoz izcednih vod na čistilno napravo Siliko Vrhnika, vzdrževanje odplinjevalnega sistema in lagune izcednih vod, v poletnih mesecih pa tudi košnja trave in čiščenje brežin.

Ob odlagališču je tudi *Zbirni center Ostri vrh*, kjer se ločeno zbirajo sekundarne surovine za nadaljnjo predelavo. Ločeno zbrane surovine se vozijo, ko dosežejo zadostno količino, na določena zbirališča in se predajo prevzemnikom.

Primarno ločevanje odpadkov se izvaja že pri povzročiteljih odpadkov na izvoru (gospodinjstva, obrt, industrija):








-  papir in lepenka,
-  steklena embalaža,
-  plastična embalaža,
-  kovinski odpadki,
-  lesena embalaža, gradbeni les,
-  organski odpadki,
-  olja in maščobe,
-  baterije in akumulatorji,
-  električna in elektronska oprema (HZA, TV, GZA, MGA),
-  nevarni odpadki (zdravila, fitofarmacevtska sredstva...).

#### 4.11.4 Ostale GJS



##### POKOPALIŠKA IN POGREBNA DEJAVNOST

Podjetje upravlja s 7 pokopališči v občini Logatec, in sicer:

-  pokopališče Dolenji Logatec,
-  pokopališče Gorenji Logatec,
-  pokopališče Rovte,
-  pokopališče Hotedršica,
-  pokopališče Vrh Svetih Treh Kraljev,
-  pokopališče Medvedje Brdo in
-  pokopališče Hlevni vrh.

Na vseh pokopališčih je možen pokop v grobnih poljih z izjemo pokopališča Dolenji Logatec, kjer je možen pokop tudi v žarnem zidu. Pokopališči v Gorenjem in Dolenjem Logatcu sta skoraj zapolnjeni. V letu 2019 so se začela izvajati dela širitve obeh pokopališč. Investicijo vodi Občina Logatec. V letu 2019 se dela še niso zaključila.

Za delovanje dejavnosti skrbi 4 članska ekipa, in sicer tehnični vodja, delovodja in 2 grobarja. Za opravljanje dejavnosti se uporablja pogrebno vozilo, kosilnica, motokultivator s kosilnico in snežno frezo ter orodje. V letu 2019 so se na pokopališčih izvajala redna vzdrževalna dela, kot so košenje trave, urejanje in čiščenje pokopališča, obrezovanje drevja, odstranjevanje plevela, odstranjevanje odpovedanih grobov ipd.

V letu 2019 je bilo v občini Logatec na vseh pokopališčih skupaj izvedenih 100 pogrebov. Podjetje je izvedlo 76 pogrebov.

Z zaračunavanjem najemnin grobnih polj smo v letu 2019 prejeli 42.128,47 EUR (brez DDV).

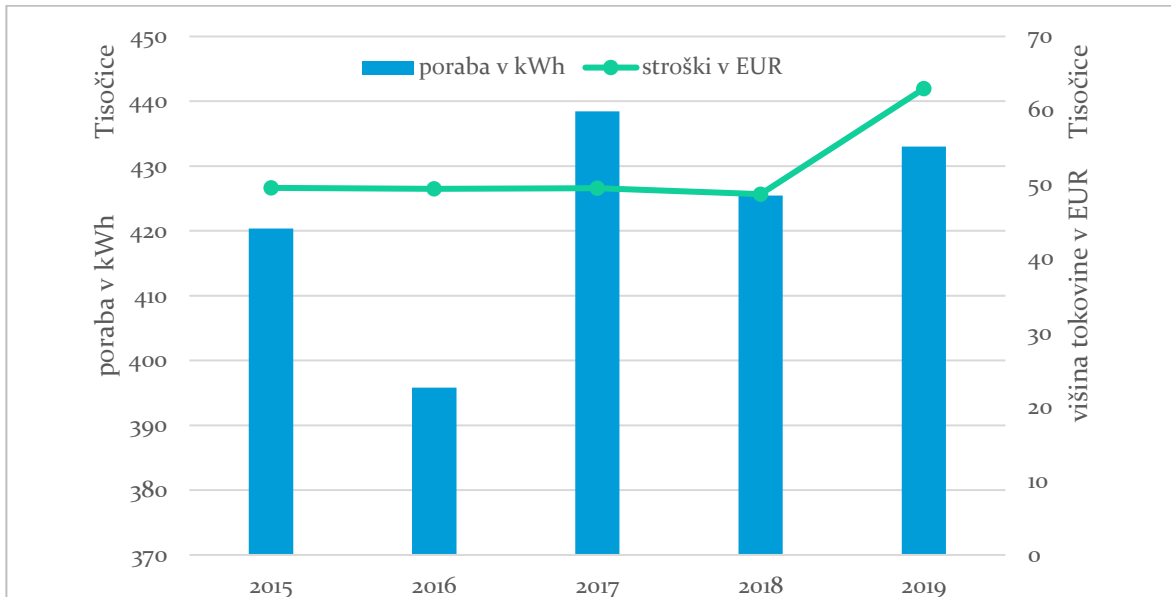


##### JAVNA RAZSVETLJAVA

Podjetje vzdržuje javno razsvetlavo na celotnem območju občine Logatec. Za opravljanje dejavnosti skrbi tri članska ekipa, in sicer tehnični vodja, delovodja in en delavec za vzdrževanje elektroenergetskih naprav. V času novoletnega okraševanja in ob izvajanju večjih vzdrževalnih del na dejavnosti delata dva dodatna delavca. Za delovanje dejavnosti se uporablja poltovorno vozilo ter manjše tovorno vozilo z dvižno košaro.

Obseg del v letu 2019 predstavljajo vodenje katastra javne razsvetljave, menjava sijalk in svetilk, razna popravila znotraj omaric, foto sond in svetlobnih senzorjev, nastavitve ur, demontaža, prestavitve in zamenjava kandelabrov, popravilo svetlobnih znakov, uvlek kablov, iskanje okvar ter priprava in okraševanje v zimskem prazničnem času.

V letu 2019 se je za javno razsvetlavo naselij in cest ter drugih javnih površin porabilo 433.005 kWh električne energije, kar pomeni, da se je za električno energijo in omrežnino porabilo 62.953 EUR (brez DDV). Predvideva se enakomerna poraba tudi v prihodnjih letih oziroma se bo le-ta povečevala v primeru širitve omrežja javne razsvetljave. Velik poskok v vrednosti tokovine je posledica novega dobavitelja električne energije, ki je bil izbran s skupnim javnim naročilom različnih komunalnih podjetij, katerega je vodila Komunala Novo mesto d.o.o.. Javno naročilo se je izvedlo konec leta 2018, ko so bile cene na trgu v porastu. Posledično so stroški električne energije v letu 2019 višji kot v preteklih letih.



Graf 20: Poraba električne energije in stroški tokovine v obdobju 2015 - 2019



## LETNO VZDRŽEVANJE CEST

Letno vzdrževanje cest poleg rednega vzdrževanja obsega tudi postavljanje cestnih zapor. Delo opravlja pet članska ekipa, in sicer tehnični vodja, delovodja in trije delavci za komunalna dela. Pri vzdrževanju se uporabljajo: rovokopač, tovornjak, mini bager, mala strojna oprema in pregledniško vozilo za vsakodnevni obvoz in pregled stanja cest in ostalih javnih površin v lasti Občine Logatec. Dela v letu 2019 so obsegala redno vzdrževanje cest, in sicer krpanje asfaltiranih in makadamskih vozišč, nasipanje makadamskih vozišč, obrezovanje rastlinja, košnja trave, popravilo bankin, čiščenje vozišč, jarkov, muld, kanalet in revizijskih jaškov, ter postavljanje, popraviljanje in čiščenje prometnih znakov. Dela se vršijo po navodilu lastnika – Občine Logatec. Večino del izvaja Komunalno podjetje Logatec, izvajanje gredanja pa opravljalo podjetje Tigrad d.o.o..



## ZIMSKA SLUŽBA

### 4.12 ZIMSKA SLUŽBA

Zimska služba obsega dejavnost zimskega vzdrževanja vozišč. Delo opravlja sedem članska ekipa, in sicer tehnični vodja, delovodja ter pet delavcev za komunalna dela. Pri opravljanju dejavnosti potrebujejo tovornjak, tri traktorje, rovokopač ter pregledniško vozilo. Delo obsega postavitve snežnih kolov, začasno postavitve znakov za označevanje zimskih razmer, priprava peska in soli za posipanje vozišč, posipanje, pluženje, nakladanje snega, čiščenje zametov, čiščenje pločnikov ter odvoz snega. Dejavnost se izvaja po potrebi oziroma po navodilih delovodje, ko opravi redni vsakodnevni ogled vozišč. V primeru slabe vremenske napovedi se zahteva stalna pripravljenost voznikov na domu.



Dela v mestu Logatec in njegovi bližnji okolici izvaja podjetje, na ostalem območju Občine Logatec pa dela izvajata dva podizvajalca, in sicer Tigrad d.o.o. in Treven d.o.o., ki sta bila izbrana za štiri letno obdobje preko javnega razpisa.



## ORGANIZACIJA SEJMOV IN UPRAVLJANJE TRŽNICE

Ena izmed dejavnosti podjetja je tudi organizacija mesečnih sejmov, upravljanje tržnice ter organiziranje tradicionalnega Gregorjevega sejma. Za izvajanje dejavnosti se vsakomesečno zapre osrednjo Cankarjevo ulico, kjer svoje izdelke ponujajo redni prodajalci, ki imajo letne pogodbe ter občasni prodajalci. Za izvedbo mesečnega sejma deluje tri članska ekipa, in sicer delavec v upravi ter dva delavca za komunalna dela, ki vodita dejavnost na terenu.

Tržnica ima obratovalni čas od ponedeljka do sobote od 8. do 19. ure, dejansko pa deluje ob torkih, petkih in sobotah. Čas prodaje izdelkov na tržnici je odvisen od posameznega prodajalca. Svoje obveznosti morajo prodajalci poravnati dan pred prodajo lastnih izdelkov na tržnici.

### 4.12.1 Tržne dejavnosti

S svojimi prostimi kapacitetami podjetje občasno opravlja tudi nekatere druge storitve. Zaradi zahtevnosti in vse večjega obsega del na osnovnih dejavnostih pa so razpoložljive kapacitete vse manjše. Tudi nadaljnja usmeritev podjetja naj bi šla v smeri kvalitetnega opravljanja osnovnih dejavnosti in opravljanje predvsem tistih storitev na trgu, ki imajo kasnejši vpliv na kvalitetno izvedeno infrastrukturo v najemu podjetja.

Tržna dejavnost se razdeli na:

- Ostale storitve na infrastrukturi, katerih naročnik je Občina Logatec: Vzdrževanje odlagališča Ostri vrh, dokumentacija za elektrifikacijo Zbirnega centa Ostri vrh, pridobitev okoljevarstvenega dovoljenja za čistilno napravo Hotedršica, ureditev vodovodne vrtine Hotedršica, obnova kanalizacijskega črpališča Stara cesta, servis centrifuge za dehidracijo blata na čistilni napravi Logatec, zamenjava pogona finega sita na čistilni napravi, izdelava projektne dokumentacije za kanalizacijo Grčarevec, obnova vodovoda Grapovčnik, vodenje katastra, vzdrževanje hidrantov, zapiralna dela na odlagališču Ostri vrh (zaključek del in primopredaja v začetku leta 2019) ipd.
- Ostale storitve opravljene za trg: dela v sklopu projekta Čista Ljubljana – vodovod (Rovte – Logatec), izgradnja vodovoda IOC Zapolje, postavljanje cestnih zapor in prometne signalizacije, vgradnja vodomernih priključkov, kanalizacijskih priključkov in jaškov ter podobne storitve po naročilu občanov in podjetji.

## 4.13 OBRAČUNSKÉ CENE

V nadaljevanju so prikazani izračuni obračunskih cen po metodi, ki je skladna z Uredbo o metodologiji za oblikovanje cen storitev obveznih občinskih gospodarskih javnih služb varstva okolja, katere namen je poenotenje zaračunanih postavk komunalnih storitev na območju celotne Slovenije. Izračuni prikazujejo lastno ceno storitev, torej ceno s katero bi se pokrili vsi upravičeni stroški za izvajanja posamezne gospodarske javne službe. Te cene se sporočijo tudi državi, ki jih potem medsebojno primerja med posameznimi občinami oz. s primerjalnimi območji.

#### 4.13.1 Cena – oskrba s pitno vodo

### OBRAČUNSKA CENA STORITVE\_OSKRBA S PITNO VODO 2019

#### OBRAČUNSKI STROŠKI 2019

NEPOSREDNI STROŠKI MATERIALA IN STORITEV	<b>99.825,74</b>	EUR
NEPOSREDNI STROŠKI DELA	<b>111.191,68</b>	EUR
DRUGI NEPOSREDNI STROŠKI	<b>10.931,39</b>	EUR
SPLOŠNI (POSREDNI) PROIZVAJALNI STROŠKI	<b>24.315,53</b>	EUR
SPLOŠNO NABAVNO - PRODAJNI STROŠKI	<b>21.362,17</b>	EUR
SPLOŠNO UPRAVNI STROŠKI	<b>49.845,06</b>	EUR
OBRESTI ZARADI FINANCIRANJA OPRAVLJANJA STORITEV JAVNE SLUŽBE		EUR
<b>STROŠKI VODNEGA POVRAČILA ZA PRODANO PITNO VODO IN VODNE IZGUBE</b>	<b>53.632,53</b>	<b>EUR</b>
DRUGI POSLOVNI ODHODKI		EUR
<i>DONOS NA POSLOVNO POTREBNA OSNOVNA SREDSTVA (5%)</i>	<b>11.479,72</b>	<b>EUR</b>

<b>SKUPAJ STROŠKI STORITEV</b>	<b>382.583,82</b>	<b>EUR</b>
- PRIHODKI OD PRODAJE POSEBNIH STORITEV	-8.050,26	EUR
<b>ZMANJŠANI STROŠKI STORITEV</b>	<b>374.533,56</b>	<b>EUR</b>

**količina prodane vode** **714.412 m<sup>3</sup>**

**CENA STORITVE OSKRBA S PITNO VODO** **0,5243 EUR/m<sup>3</sup>**

*potrjena cena (od 1.5. 2019)* **0,5403 EUR/m<sup>3</sup>**

## OBRAČUNSKA CENA INFRASTRUKTURE\_OSKRBA S PITNO VODO 2019

### OBRAČUNSKI STROŠKI 2019

STROŠKI NAJEMNINE INFRASTRUKTURE ZA IZVAJANJE JAVNE SLUŽBE	<b>222.561,10</b> EUR
STROŠKI ZAVAROVANJA INFRASTRUKTURE ZA IZVAJANJE JAVNE SLUŽBE	<b>3.082,32</b> EUR
STROŠKI MENJAV VODOMEROV	<b>71.603,90</b> EUR
STROŠKI VZDRŽEVANJA PRIKLJUČKOV	<b>85.285,99</b> EUR

**SKUPAJ STROŠKI INFRASTRUKTURE** **382.533,31** EUR

CENA INFRASTRUKTURE_OSKRBA S PITNO VODO: omrežnina - VODA				
Vodomeri v občini Logatec - v večstanovanjskih stavbah so za vsako stanovanjsko enoto upoštevani vodomeri DN ≤ 20				
PRETOK		VODOMERI		OBRAČUNSKA CENA V EUR (brez DDV)
<i>vodomer</i>	<i>faktor</i>	<i>skupaj</i>	<i>glede na faktor</i>	
<b>DN ≤ 20</b>	<b>1</b>	<b>4.036</b>	<b>4.036</b>	<b>5,1957</b>
<b>20 &lt; DN &lt; 40</b>	<b>3</b>	<b>97</b>	<b>292</b>	<b>15,5871</b>
<b>40 ≤ DN &lt; 50</b>	<b>10</b>	<b>18</b>	<b>179</b>	<b>51,9570</b>
<b>50 ≤ DN &lt; 65</b>	<b>15</b>	<b>57</b>	<b>858</b>	<b>77,9356</b>
<b>65 ≤ DN &lt; 80</b>	<b>30</b>		<b>0</b>	<b>155,8711</b>
<b>80 ≤ DN &lt; 100</b>	<b>50</b>	<b>11</b>	<b>570</b>	<b>259,7852</b>
<b>100 ≤ DN &lt; 150</b>	<b>100</b>	<b>2</b>	<b>200</b>	<b>519,5704</b>
<b>150 ≤ DN</b>	<b>200</b>		<b>0</b>	<b>1.039,1408</b>
		<b>4.222</b>	<b>6.135</b>	

<i>potrjena cena (od 1.5.2019) - DN ≤ 20</i>	<i>5,3465 EUR/kos</i>
--	-----------------------

#### 4.13.2 Cena – odvajanje odpadne komunalne in padavinske vode

### OBRAČUNSKA CENA STORITVE\_ODVAJANJE KOMUNALNE IN PADAVINSKE VODE 2019

#### OBRAČUNSKI STROŠKI 2019

NEPOSREDNI STROŠKI MATERIALA IN STORITEV	51.954,66	EUR
NEPOSREDNI STROŠKI DELA	78.165,88	EUR
DRUGI NEPOSREDNI STROŠKI	6.576,97	EUR
SPLOŠNI (POSREDNI) PROIZVAJALNI STROŠKI	868,35	EUR
SPLOŠNO NABAVNO - PRODAJNI STROŠKI	10.573,35	EUR
SPLOŠNO UPRAVNI STROŠKI	24.671,15	EUR
OBRESTI ZARADI FINANCIRANJA OPRAVLJANJA STORITEV JAVNE SLUŽBE		EUR
DRUGI POSLOVNI ODHODKI		EUR
<i>DONOS NA POSLOVNO POTREBNA OSNOVNA SREDSTVA</i>	<i>4.033,73</i>	<i>EUR</i>

<b>SKUPAJ STROŠKI STORITEV</b>	<b>176.844,09</b>	<b>EUR</b>
- PRIHODKI OD PRODAJE POSEBNIH STORITEV		EUR
<b>ZMANJŠANI STROŠKI STORITEV</b>	<b>176.844,09</b>	<b>EUR</b>

*količina odvedene vode* **488.758 m<sup>3</sup>**

**CENA STORITVE ODVAJANJE KOMUNALNE IN PADAVINSKE VODE** **0,3618 EUR/m<sup>3</sup>**

*potrjena cena (od 1.5. 2019)* **0,3925 EUR/m<sup>3</sup>**

## OBRAČUNSKA CENA INFRASTRUKTURE\_ODVAJANJE KOMUNALNE IN PADAVINSKE VODE 2019

### OBRAČUNSKI STROŠKI 2019

STROŠKI NAJEMNINE INFRASTRUKTURE ZA IZVAJANJE JAVNE SLUŽBE	<b>277.118,41</b> EUR
STROŠKI ZAVAROVANJA INFRASTRUKTURE ZA IZVAJANJE JAVNE SLUŽBE	<b>8.640,90</b> EUR

**SKUPAJ STROŠKI INFRASTRUKTURE** **285.759,31** EUR

CENA INFRASTRUKTURE_ODVAJANJE KOMUNALNE IN PADAVINSKE VODE: omrežnina - ODVAJANJE				
Vodomeri v občini Logatec - v večstanovanjskih stavbah so za vsako stanovanjsko enoto upoštevani vodomeri DN ≤ 20				
PRETOK		VODOMERI		OBRAČUNSKA CENA V EUR (brez DDV)
vodomer	faktor	skupaj	glede na faktor	
DN ≤ 20	1	2.988	2.988	5,1515
20 < DN < 40	3	57	171	15,4546
40 ≤ DN < 50	10	7	70	51,5153
50 ≤ DN < 65	15	51	765	77,2730
65 ≤ DN < 80	30		0	154,5459
80 ≤ DN < 100	50	9	429	257,5766
100 ≤ DN < 150	100	2	200	515,1531
150 ≤ DN	200		0	1030,3063
		<b>3.113</b>	<b>4.622,56</b>	

*potrjena cena (od 1.5.2019) - DN ≤ 20* *5,4339 EUR/kos*

#### 4.13.3 Cena – čiščenje odpadne komunalne in padavinske vode

### OBRAČUNSKA CENA STORITVE\_ ČIŠČENJE KOMUNALNE IN PADAVINSKE VODE 2019

#### OBRAČUNSKI STROŠKI 2019

NEPOSREDNI STROŠKI MATERIALA IN STORITEV	247.596,93	EUR
NEPOSREDNI STROŠKI DELA	64.155,14	EUR
DRUGI NEPOSREDNI STROŠKI	7.874,54	EUR
SPLOŠNI (POSREDNI) PROIZVAJALNI STROŠKI	748,68	EUR
SPLOŠNO NABAVNO - PRODAJNI STROŠKI	9.116,17	EUR
SPLOŠNO UPRAVNI STROŠKI	21.271,06	EUR
OBRESTI ZARADI FINANCIRANJA OPRAVLJANJA STORITEV JAVNE SLUŽBE		EUR
DRUGI POSLOVNI ODHODKI		EUR
<i>DONOS NA POSLOVNO POTREBNA OSNOVNA SREDSTVA</i>	<b>3.776,70</b>	<b>EUR</b>
<b>SKUPAJ STROŠKI STORITEV</b>	<b>354.539,22</b>	<b>EUR</b>
- PRIHODKI OD PRODAJE POSEBNIH STORITEV	-52.441,09	EUR
<b>ZMANJŠANI STROŠKI STORITEV</b>	<b>302.098,13</b>	<b>EUR</b>

**količina očiščene vode** **488.758 m<sup>3</sup>**

**CENA STORITVE ODVAJANJE KOMUNALNE IN PADAVINSKE VODE** **0,6181 EUR/m<sup>3</sup>**

*potrjena cena (od 1.5.2019)* **0,6864 EUR/m<sup>3</sup>**

## OBRAČUNSKA CENA INFRASTRUKTURE\_ČIŠČENJE KOMUNALNE IN PADAVINSKE VODE 2019

### OBRAČUNSKI STROŠKI 2019

STROŠKI NAJEMNINE INFRASTRUKTURE ZA IZVAJANJE JAVNE SLUŽBE	<b>368.403,54</b> EUR
STROŠKI ZAVAROVANJA INFRASTRUKTURE ZA IZVAJANJE JAVNE SLUŽBE	<b>5.348,88</b> EUR

**SKUPAJ STROŠKI INFRASTRUKTURE** **373.752,42** EUR

CENA INFRASTRUKTURE_ČIŠČENJE KOMUNALNE IN PADAVINSKE VODE: omrežnina - ODVAJANJE				
Vodomeri v občini Logatec - v večstanovanjskih stavbah so za vsako stanovanjsko enoto upoštevani vodomeri DN ≤ 20				
PRETOK		VODOMERI		OBRAČUNSKA CENA V EUR (brez DDV)
vodomer	faktor	skupaj	glede na faktor	
DN ≤ 20	1	4.214	4.214	5,2278
20 < DN < 40	3	71	213	15,6833
40 ≤ DN < 50	10	8	81	52,2776
50 ≤ DN < 65	15	52	780	78,4165
65 ≤ DN < 80	30		0	156,8329
80 ≤ DN < 100	50	9	470	261,3882
100 ≤ DN < 150	100	2	200	522,7764
150 ≤ DN	200		0	1045,5527
		<b>4.356</b>	<b>5.958</b>	

*potrjena cena (od 1.5.2019) - DN ≤ 20* *5,3287 EUR/kos*

#### 4.13.4 Cena – storitve povezane z greznicami in malimi čistilnimi napravami (MKČN)

##### OBRAČUNSKA CENA STORITVE\_POVEZANE Z GREZNICAMI IN MKČN 2019

##### OBRAČUNSKI STROŠKI 2019

NEPOSREDNI STROŠKI MATERIALA IN STORITEV	28.790,47	EUR
NEPOSREDNI STROŠKI DELA	23.359,64	EUR
DRUGI NEPOSREDNI STROŠKI	399,77	EUR
SPLOŠNI (POSREDNI) PROIZVAJALNI STROŠKI	246,07	EUR
SPLOŠNO NABAVNO - PRODAJNI STROŠKI	2.996,24	EUR
SPLOŠNO UPRAVNI STROŠKI	6.991,24	EUR
OBRESTI ZARADI FINANCIRANJA OPRAVLJANJA STORITEV JAVNE SLUŽBE		EUR

DRUGI POSLOVNI ODHODKI		EUR
<i>DONOS NA POSLOVNO POTREBNA OSNOVNA SREDSTVA</i>	3.324,42	EUR

<b>SKUPAJ STROŠKI STORITEV</b>	<b>66.107,85</b>	<b>EUR</b>
- PRIHODKI OD PRODAJE POSEBNIH STORITEV		EUR

<b>ZMANJŠANI STROŠKI STORITEV</b>	<b>66.107,85</b>	<b>EUR</b>
-----------------------------------	------------------	------------

<i>količina vode objektov, prikljuženih na greznice ali MKČN</i>	<b>173.820</b>	<b>m<sup>3</sup></b>
--	----------------	----------------------

<b>CENA STORITVE POVEZANIH Z GREZNICAMI, MKČN</b>	<b>0,3803</b>	<b>EUR/m<sup>3</sup></b>
---	---------------	--------------------------

<i>potrjena cena (od 1.5.2019)</i>	<b>0,3717</b>	<b>EUR/m<sup>3</sup></b>
------------------------------------	---------------	--------------------------



#### 4.13.5 Cena – zbiranje komunalnih odpadkov

### OBRAČUNSKA CENA STORITVE\_ZBIRANJE KOMUNALNIH ODPADKOV 2019

#### OBRAČUNSKI STROŠKI 2019

NEPOSREDNI STROŠKI MATERIALA IN STORITEV	124.410,00	EUR
NEPOSREDNI STROŠKI DELA	193.618,64	EUR
DRUGI NEPOSREDNI STROŠKI	34.417,30	EUR
SPLOŠNI (POSREDNI) PROIZVAJALNI STROŠKI	1.212,83	EUR
SPLOŠNO NABAVNO - PRODAJNI STROŠKI	40.461,92	EUR
SPLOŠNO UPRAVNI STROŠKI	94.411,14	EUR
OBRESTI ZARADI FINANCIRANJA OPRAVLJANJA STORITEV JAVNE SLUŽBE		EUR
DRUGI POSLOVNI ODHODKI		EUR
<i>DONOS NA POSLOVNO POTREBNA OSNOVNA SREDSTVA (5%)</i>	<i>33.010,35</i>	<i>EUR</i>

<b>SKUPAJ STROŠKI STORITEV</b>	<b>521.542,18</b>	<b>EUR</b>
- PRIHODKI OD PRODAJE POSEBNIH STORITEV - SUROVIN	-14.290,46	EUR
- PRIHODKI OD PRODAJE POSEBNIH STORITEV - ODPADKI	-88.362,23	EUR

**ZMANJŠANI STROŠKI STORITEV** **418.889,49 EUR**

**količina zbranih komunalnih odpadkov** **4.301.999 kg**

**CENA STORITVE ZBIRANJE KOMUNALNIH ODPADKOV** **0,0974 EUR/kg**

*potrjena cena (od 1.5.2019)* *0,0973 EUR/kg*

## OBRAČUNSKA CENA INFRASTRUKTURE\_ZBIRANJE KOMUNALNIH ODPADKOV 2019

### OBRAČUNSKI STROŠKI 2019

STROŠKI NAJEMNINE INFRASTRUKTURE ZA IZVAJANJE JAVNE SLUŽBE	2.532,12 EUR
STROŠKI ZAVAROVANJA INFRASTRUKTURE ZA IZVAJANJE JAVNE SLUŽBE	241,68 EUR

**SKUPAJ STROŠKI INFRASTRUKTURE** **2.773,80 EUR**

**količina zbranih komunalnih odpadkov** **4.301.99**  
**9 kg**

**CENA JAVNE INFRASTRUKTURE ZBIRANJE KOMUNALNIH ODPADKOV** **0,0006 EUR/kg**

*potrjena cena (od 1.5.2019)* *0,0006 EUR/kg*

#### 4.13.6 Cena – zbiranje biološko razgradljivih kuhinjskih odpadkov in zelenega vrtnega odpada

##### OBRAČUNSKA CENA STORITVE\_ZBIRANJE BIO KOMUNALNIH ODPADKOV 2019

##### OBRAČUNSKI STROŠKI 2019

NEPOSREDNI STROŠKI MATERIALA IN STORITEV	87.767,91 EUR
NEPOSREDNI STROŠKI DELA	58.344,56 EUR
DRUGI NEPOSREDNI STROŠKI	8.808,26 EUR
SPLOŠNI (POSREDNI) PROIZVAJALNI STROŠKI	390,74 EUR
SPLOŠNO NABAVNO - PRODAJNI STROŠKI	13.035,85 EUR
SPLOŠNO UPRAVNI STROŠKI	30.416,98 EUR
OBRESTI ZARADI FINANCIRANJA OPRAVLJANJA STORITEV JAVNE SLUŽBE	EUR
DRUGI POSLOVNI ODHODKI	EUR
<b>DONOS NA POSLOVNO POTREBNA OSNOVNA SREDSTVA (5%)</b>	<b>5.162,87 EUR</b>
<b>SKUPAJ STROŠKI STORITEV</b>	<b>203.927,17 EUR</b>
- PRIHODKI OD PRODAJE POSEBNIH STORITEV	-1.605,57 EUR
<b>ZMANJŠANI STROŠKI STORITEV</b>	<b>202.321,60 EUR</b>

**količina zbranih BIO komunalnih odpadkov** **832.070 kg**

**CENA STORITVE ZBIRANJE BIO KOMUNALNIH ODPADKOV** **0,2432 EUR/kg**

*potrjena cena (od 1.5.2019)* **0,2647 EUR/kg**

#### 4.13.7 Cena – obdelava komunalnih odpadkov

##### OBRAČUNSKA CENA STORITVE\_OBDELAVA MEŠANIH KOMUNALNIH ODPADKOV 2019

###### OBRAČUNSKI STROŠKI 2019

NEPOSREDNI STROŠKI MATERIALA IN STORITEV	315.532,14 EUR
--	----------------

<b>SKUPAJ STROŠKI STORITEV</b>	<b>315.532,14 EUR</b>
--------------------------------	-----------------------

- PRIHODKI OD PRODAJE POSEBNIH STORITEV	-45.489,08 EUR
---	----------------

<b>ZMANJŠANI STROŠKI STORITEV</b>	<b>270.043,06 EUR</b>
-----------------------------------	-----------------------

**količina obdelanih komunalnih odpadkov** **2.445.810 kg**

<b>CENA STORITVE OBDELAVE KOMUNALNIH ODPADKOV</b>	<b>0,1104 EUR/kg</b>
---	----------------------

<i>potrjena cena (od 1.5.2019)</i>	<i>0,1338 EUR/kg</i>
------------------------------------	----------------------

#### 4.13.8 Cena – odlaganje ostankov predelave komunalnih odpadkov

##### OBRAČUNSKA CENA STORITVE\_ODLAGANJE KOMUNALNIH ODPADKOV 2019

###### OBRAČUNSKI STROŠKI 2019

NEPOSREDNI STROŠKI MATERIALA IN STORITEV	36.341,28 EUR
--	---------------

DRUGI NEPOSREDNI STROŠKI (OKOLJSKA DAJATEV)	4.291,20 EUR
---	--------------

<b>SKUPAJ STROŠKI STORITEV</b>	<b>40.632,48 EUR</b>
--------------------------------	----------------------

- PRIHODKI OD PRODAJE POSEBNIH STORITEV	-1.211,80 EUR
---	---------------

<b>ZMANJŠANI STROŠKI STORITEV</b>	<b>39.420,68 EUR</b>
-----------------------------------	----------------------

**količina odloženih komunalnih odpadkov** **325.551 kg**

<b>CENA STORITVE ODLAGANJA KOMUNALNIH ODPADKOV</b>	<b>0,1211 EUR/kg</b>
--	----------------------

<i>potrjena cena (od 1.5.2019)</i>	<i>0,0908 EUR/kg</i>
------------------------------------	----------------------

## 5 RAČUNOVODSKO POROČILO

### 5.1 RAČUNOVODSKI IZKAZI

#### 5.1.1 Izkaz poslovnega izida

	<u>Realizacija:</u> <u>2019</u>	<u>Plan: 2019</u>	<u>Realizacija:</u> <u>2018</u>	<u>INDEKS:</u> <u>Real.</u> <u>2019/</u> <u>Plan</u> <u>2019</u>	<u>INDEKS:</u> <u>Real.</u> <u>2019/</u> <u>Real.</u> <u>2018</u>
<b>760 ČISTI POSLOVNI PRIHODKI OD PRODAJE</b>	<b>4.387.929,02</b>	<b>4.450.049,00</b>	<b>4.546.498,50</b>	<b>98,60</b>	<b>96,51</b>
<b>760 PRIHODKI OD PRODAJE PROIZVODOV IN STORITEV NA DOMAČEM TRGU</b>	<b>4.387.929,02</b>	<b>4.450.049,00</b>	<b>4.546.498,50</b>	<b>98,60</b>	<b>96,51</b>
čisti prihodki z opravljanjem GJS	2.975.111,03	2.906.195,00	3.093.495,38	102,37	96,17
čisti prihodki od omrežnin - JAVNA INFRASTRUKTURA	950.658,33	797.566,00	876.176,37	119,19	108,50
čisti prihodki od prodaje storitev - POSEBNE STORITVE	136.668,68	281.688,00	96.211,22	48,52	142,05
čisti prihodki od prodaje proizvodov - SUROVIN (odpadki)	14.290,46	16.000,00	17.479,85	89,32	81,75
čisti prihodki od DRUGIH DEJAVNOSTI - priključki po pogodbi	9.195,16	5.600,00	6.742,16	164,20	136,38
čisti prihodki od DRUGIH DEJAVNOSTI	302.005,36	443.000,00	456.393,52	68,17	66,17
<b>768 DRUGI PRIHODKI POVEZANI S POSLOVNIMI UČINKI</b>	<b>48.388,33</b>	<b>178.238,00</b>	<b>203.052,55</b>	<b>27,15</b>	<b>23,83</b>
768000 <i>Drugi prihodki povezani s poslovnimi učinki (dotacije, subvencije)</i>	0,00	149.338,00	165.713,38	0,00	-
768200 <i>Drugi prihodki povezani s poslovnimi učinki - amort. doniranih OS</i>	31.632,94	28.900,00	29.676,60	109,46	106,59
768201 <i>Drugi prihodki povezani s poslovnimi učinki - KOC vodarstvo</i>			329,91		-
768300 <i>Drugi prihodki povezani s polovnimi učinki - prejete zavarovalnine (odškodnine)</i>	16.755,39	16.719,00	5.159,74	100,22	324,73
<b>769 PREVREDNOTOVALNI POSLOVNI PRIHODKI</b>	<b>1.612,26</b>	<b>16.719,00</b>	<b>31.386,83</b>	<b>9,64</b>	<b>5,14</b>
	<b>4.437.929,61</b>	<b>4.645.006,00</b>	<b>4.780.937,88</b>	<b>95,54</b>	<b>92,83</b>
<b>40 STROŠKI MATERIALA</b>	<b>-642.822,53</b>	<b>-601.267,00</b>	<b>-553.318,84</b>	<b>106,91</b>	<b>116,18</b>
<b>41 STROŠKI STORITEV</b>	<b>2.327.131,51</b>	<b>-2.590.940,00</b>	<b>2.826.406,94</b>	<b>89,82</b>	<b>82,34</b>
413100 <i>od tega Najemnina - infrastruktura</i>	-871.315,02	-908.278,00	-905.482,89	95,93	96,23
<b>47 STROŠKI DELA</b>	<b>1.215.396,65</b>	<b>-1.211.002,00</b>	<b>1.175.012,39</b>	<b>100,36</b>	<b>103,44</b>
470,47					
1	-896.031,27	-903.501,00	-879.671,75	99,17	101,86
472,47					
4	-168.106,87	-171.609,00	-167.352,53	97,96	100,45
473,47					
9	-151.258,51	-135.893,00	-127.988,11	111,31	118,18
<b>ODPISI VREDNOSTI (43 + 72)</b>	<b>-116.283,84</b>	<b>-121.225,00</b>	<b>-112.688,58</b>	<b>95,92</b>	<b>103,19</b>
<b>43 AMORTIZACIJA</b>	<b>-114.060,54</b>	<b>-117.285,00</b>	<b>-108.318,39</b>	<b>97,25</b>	<b>105,30</b>
<b>72 PREVREDNOTOVALNI POSLOVNI ODHODKI</b>	<b>-2.223,30</b>	<b>-3.940,00</b>	<b>-4.370,19</b>	<b>56,43</b>	<b>50,87</b>
720 <i>PREVREDNOTOVALNI POSLOVNI ODHODKI V ZVEZI Z NOS IN OOS</i>	-81,00		-3.090,75		2,62
722 <i>PREVREDNOTOVALNI POSLOVNI ODHODKI - OSLABITVE POSLOVNIH TERJATEV</i>	-2.039,97	-3.940,00	-1.190,27	51,78	171,39
723 <i>ODPISI POSLOVNIH TERJATEV</i>	0,00		-89,17		-
<b>48 DRUGI STROŠKI</b>	<b>-67.654,60</b>	<b>-66.546,00</b>	<b>-66.663,84</b>	<b>101,67</b>	<b>101,49</b>

		-	-	-		
		<u>4.369.289,13</u>	<u>-4.590.980,00</u>	<u>4.734.090,59</u>	<u>95,17</u>	<u>92,29</u>
	<b>III. a DOBIČEK IZ POSLOVANJA</b>	<b>68.640,48</b>	<b>54.026,00</b>	<b>46.847,29</b>	<b>127,05</b>	<b>146,52</b>
	<b>III. b IZGUBA IZ POSLOVANJA</b>	-	-	-	-	-
	FINANČNI ODHODKI IZ POSLOVNIH				16.264,2	
45,74	OBVEZNOSTI	-1.463,78	-9,00	-1.493,39	2	98,02
75	DRUGI ODHODKI	-5.224,29	-5.002,00	-3.056,74	104,44	170,91
77	FINANČNI PRIHODKI	4.322,56	4.959,00	5.426,58	87,17	79,66
78	DRUGI PRIHODKI	2.499,66	1.919,00	2.663,75	130,26	93,84
	<b>IV. Čisti poslovni IZID</b>	<b>68.774,63</b>	<b>55.894,00</b>	<b>50.387,49</b>	<b>123,04</b>	<b>136,49</b>

## 5.1.2 Bilanca stanja

BILANCA STANJA V EUR	31.12.2019	31.12.2018
<b>SREDSTVA V EUR</b>	<b>1.763.901,23</b>	<b>1.700.658,93</b>
<b>A.DOLGOROČNA SREDSTVA</b>	<b>698.872,93</b>	<b>682.545,79</b>
<b>I. Neopredmetena sredstva in dolgoročne aktivne časovne razmejitve</b>	<b>25.317,28</b>	<b>25.417,43</b>
<b>1. Neopredmetena sredstva</b>	<b>25.317,28</b>	<b>25.417,43</b>
<b>II. Opredmetena osnovna sredstva</b>	<b>673.555,65</b>	<b>657.128,36</b>
1. Zemljišča	45.127,11	45.127,11
2. Zgradbe	151.193,54	158.220,38
3. Proizvajalne naprave in stroji	443.796,54	407.141,78
4. Druge naprave in oprema, drobni inventar in druga opredmetena osnovna sredstva	31.022,76	44.223,39
5. Opredmetena osnovna sredstva v gradnji in izdelavi	2.415,70	2.415,70
6. Predujmi za pridobitev opredmetenih osnovnih sredstev	0,00	0,00
III. Naložbene nepremičnine	0,00	0,00
<b>B.KRATKOROČNA SREDSTVA</b>	<b>1.059.671,30</b>	<b>1.012.756,14</b>
I. Sredstva (skupine za odtujitev) za prodajo	0,00	0,00
<b>II. Zaloge</b>	<b>67.231,29</b>	<b>58.015,43</b>
1. Material	67.231,29	58.015,43
<b>III. Kratkoročne finančne naložbe</b>	<b>0,00</b>	<b>0,00</b>
<b>IV. Kratkoročne poslovne terjatve</b>	<b>637.190,37</b>	<b>781.457,57</b>
1. Kratkoročne poslovne terjatve do družb v skupini	0,00	0,00
2. Kratkoročne poslovne terjatve do kupcev	562.137,72	722.118,19
3. Kratkoročne poslovne terjatve do drugih	75.052,65	59.339,38
V. Denarna sredstva	355.249,64	173.283,14
<b>C.KRATKOROČNE AKTIVNE ČASOVNE RAZMEJITVE</b>	<b>5.357,00</b>	<b>5.357,00</b>
Zabilančna sredstva	16.231.059,67	16.818.775,48
<b>OBVEZNOSTI DO VIROV SREDSTEV</b>	<b>1.763.901,23</b>	<b>1.700.658,93</b>
<b>A.KAPITAL</b>	<b>603.612,05</b>	<b>538.577,16</b>
<b>I. Vpoklicani kapital</b>	<b>25.038,00</b>	<b>25.038,00</b>
1. Osnovni kapital	25.038,00	25.038,00
2. Nevpoklicani kapital (kot odbitna postavka)	0,00	0,00
II. Kapitalske rezerve	161.352,40	161.352,40
<b>III. Rezerve iz dobička</b>	<b>369.779,61</b>	<b>320.685,54</b>
1. Zakonske rezerve	0,00	0,00
2. Druge rezerve iz dobička	369.779,61	320.685,54
IV. Presežek iz prevrednotenja (aktuarski izračuni)	-20.753,94	-17.592,85
V. Preneseni čisti dobiček	0,00	0,00
VI. Prenesena čista izguba	0,00	0,00
VII. Čisti dobiček poslovnega leta	68.195,98	49.094,07
VIII. Čista izguba poslovnega leta	0,00	0,00
<b>B.REZERVACIJE IN DOLGOROČNE PASIVNE ČASOVNE RAZMEJITVE</b>	<b>253.469,77</b>	<b>253.822,61</b>
1. Rezervacije za jubilejne nagrade in odpravnine	159.548,96	143.451,76
2. Dolgoročne pasivne časovne razmejitve	93.920,81	110.370,85
<b>C.DOLGOROČNE OBVEZNOSTI</b>	<b>0,00</b>	<b>0,00</b>
<b>Č.KRATKOROČNE OBVEZNOSTI</b>	<b>906.819,41</b>	<b>908.259,16</b>
<b>II. Kratkoročne finančne obveznosti</b>	<b>129,50</b>	<b>438,15</b>
1. Druge kratkoročne finančne obveznosti	129,50	438,15
<b>III. Kratkoročne poslovne obveznosti (092 do 094)</b>	<b>906.689,91</b>	<b>907.821,01</b>

1. Kratkoročne poslovne obveznosti do družb v skupini	0,00	0,00
2. Kratkoročne poslovne obveznosti do dobaviteljev	773.705,81	783.584,57
3. Druge kratkoročne poslovne obveznosti	132.984,10	124.236,44
<b>D. KRATKOROČNE PASIVNE ČASOVNE RAZMEJITVE</b>	<b>0,00</b>	<b>0,00</b>
<b>Zunajbilančne obveznosti</b>	<b>16.231.059,67</b>	<b>16.818.775,48</b>

### 5.1.3 Izkaz bilančnega dobička/izgube

V poslovnem letu 2019 je komunalno podjetje ustvarilo **čisti dobiček v višini 68.774,78 EUR**, ki je rezultat **dobička iz opravljanja gospodarskih javnih služb v višini 71.336,36 EUR** ter **izgube iz opravljanja tržnih dejavnosti v višini 2.561,73 EUR**. Skladno z 230. členom ZGD-1 smo s **čistim dobičkom poslovnega leta najprej pokrivali preneseno izgubo v višini 578,80 EUR**, ki se je pokazala v aktuarskem izračunu iz naslova odprave aktuarskih dobičkov/izgub zaradi upokožitev. Po pokrivanju te prenesene čiste izgube ostane **bilančni dobiček v višini 68.195,98 EUR**, o katerem razporeditvi bo na predlog organa vodenja oz. nadzora podjetja odločala skupščina, to je Občinski svet Občine Logatec

a)	čisti poslovni izid obračunskega obdobja	68.774,78
b)	+ preneseni čisti dobiček	49.094,07
	- prenesena čista izguba	578,80
c)	+ zmanjšanje kapitalskih rezerv	
č)	+ zmanjšanje rezerv iz dobička	
d)	- povečanje rezerv iz dobička po sklepu uprave (zakonskih rezerv, rezerv za lastne deleže in statutarnih rezerv)	
e)	- povečanje rezerv iz dobička po PREDLOGU nadzornega sveta in SKLEPU skupščine (drugih rezerv iz dobička)	49.094,07
f)	- znesek dolgoročnih odloženih stroškov razvijanja na bilančni presečni dan	
g)	= Bilančni dobiček, ki ga skupščina razporedi za druge rezerve, prenos v naslednje leto in za druge namene	68.195,98

Sodilo za razporeditev splošnih stroškov, odhodkov in prihodkov stroškovnih mest skupnega pomena na posamezno stroškovno mesto oziroma stroškovni nosilec znotraj dejavnosti, na podlagi katerega podjetje izkazuje tak rezultat na gospodarskih javnih službah oziroma na tržnih dejavnostih, je delež učinkovitih ur (delovne ure in nadure) na posameznih dejavnostih.

### Predlog sklepa skupščine o razporeditvi bilančnega dobička

#### Predlog sklepa

Občinski svet Občine Logatec kot skupščina podjetja bilančni dobiček ustvarjen v letu 2019 v višini 68.195,98 EUR razporedi v druge rezerve iz dobička.



## 5.1.4 Izkaz gibanja kapitala

IZKAZ GIBANJA KAPITALA ZA LETO 2019	Osnovni kapital	Kapitalske rezerve	Rezerve iz dobička	Rezerve, nastale zaradi vrednotenja po poštenu vrednosti	Preneseni čisti poslovni izid	Čisti poslovni izid poslovnega leta		SKUPAJ KAPITAL	
	I	II	III	V	VI		VII	SKUPAJ KAPITAL	
	Osnovni kapital	Kapitalske rezerve	Druge rezerve iz dobička	Rezerve, nastale zaradi vrednotenja po poštenu vrednosti	Preneseni čisti dobiček	Prenesena čista izguba	Čisti dobiček poslovnega leta		Čista izguba poslovnega leta
	I/1	II	III/5	V	VI/1	VI/2	VII/1		VII/2
<b>A.1. Stanje konec prejšnjega poročevalskega obdobja</b>	<b>25.038,00</b>	<b>161.352,40</b>	<b>320.685,54</b>	<b>-17.592,85</b>			49.094,07		<b>538.577,16</b>
<b>A.2. Začetno stanje poročevalskega obdobja</b>	<b>25.038,00</b>	<b>161.352,40</b>	<b>320.685,54</b>	<b>-17.592,85</b>			49.094,07		<b>538.577,16</b>
<b>B.2. Celotni vseobsegajoči donos poročevalskega obdobja</b>				<b>-3.161,09</b>			<b>68.774,78</b>	<b>0,00</b>	<b>65.613,69</b>
a) Vnos čistega poslovnega izida							68.774,78		<b>68.774,78</b>
č) Druge sestavine vseobsegajočega donosa (aktuarska izguba)				-3.739,89					<b>-3.161,09</b>
				578,80					
<b>B.3. Spremembe v kapitalu</b>			<b>49.094,07</b>				<b>-49.672,87</b>		<b>-578,80</b>
c) Razporeditev čistega dobička za oblikovanje dodatnih rezerv po sklepu skupščine			49.094,07				-49.094,07		<b>0,00</b>
f) Druge spremembe v kapitalu							-578,80		<b>-578,80</b>
<b>C. Končno stanje poročevalskega obdobja</b>	<b>25.038,00</b>	<b>161.352,40</b>	<b>369.779,61</b>	<b>-20.753,94</b>			<b>68.195,98</b>	<b>0,00</b>	<b>603.612,05</b>

IZKAZ GIBANJA KAPITALA ZA LETO 2018	Osnovni kapital	Kapitalske rezerve	Rezerve iz dobička	Rezerve, nastale zaradi vrednotenja po poštenu vrednosti	Preneseni čisti poslovni izid		Čisti poslovni izid poslovnega leta		SKUPAJ KAPITAL
	I	II	III	V	VI		VII		SKUPAJ KAPITAL
	Osnovni kapital	Kapitalske rezerve	Druge rezerve iz dobička	Rezerve, nastale zaradi vrednotenja po poštenu vrednosti	Preneseni čisti dobiček	Prenesena čista izguba	Čisti dobiček poslovnega leta	Čista izguba poslovnega leta	
	I/1	II	III/5	V	VI/1	VI/2	VII/1	VII/2	
<b>A.1. Stanje konec prejšnjega poročevalskega obdobja</b>	<b>25.038,00</b>	<b>161.352,40</b>	<b>270.330,69</b>	<b>-9.409,84</b>			50.354,85		<b>497.666,10</b>
<b>A.2. Začetno stanje poročevalskega obdobja</b>	<b>25.038,00</b>	<b>161.352,40</b>	<b>270.330,69</b>	<b>-9.409,84</b>			50.354,85		<b>497.666,10</b>
<b>B.2. Celotni vseobsegajoči donos poročevalskega obdobja</b>				<b>-6.972,65</b>			<b>50.387,61</b>	<b>0,00</b>	<b>43.414,96</b>
a) Vnos čistega poslovnega izida							50.387,61		<b>50.387,61</b>
č) Druge sestavine vseobsegajočega donosa (aktuarska izguba)				-8.266,19					<b>-6.972,65</b>
				1.293,54					
<b>B.3. Spremembe v kapitalu</b>			<b>50.354,85</b>				<b>-51.648,39</b>		<b>-1.293,54</b>
c) Razporeditev čistega dobička za oblikovanje dodatnih rezerv po sklepu skupščine			50.354,85				-50.354,85		<b>0,00</b>
f) Druge spremembe v kapitalu							-1.293,54		<b>-1.293,54</b>
<b>C. Končno stanje poročevalskega obdobja</b>	<b>25.038,00</b>	<b>161.352,40</b>	<b>320.685,54</b>	<b>-16.382,49</b>			<b>49.094,07</b>	<b>0,00</b>	<b>539.787,52</b>

## 5.2 RAZKRITJA POSTAVK V RAČUNOVODSKIH IZKAZIH

### RAZKRITJA

Družba v nadaljevanju razkriva podatke po Zakonu o gospodarskih družbah (ZGD-1, sedmo poglavje prvega dela) in Slovenskih računovodskih standardih 2016. Razkritja so razdeljena v naslednje skupine:

- splošna razkritja,
- razkritja postavk v bilanci stanja,
- razkritja postavk v izkazu poslovnega izida,
- druga razkritja.

### SPLOŠNA RAZKRITJA

Družba uporablja za vrednotenje gospodarskih kategorij in za razkritja določila Zakona o gospodarskih družbah, Slovenske računovodske standarde (2016) ter vsa veljavna pojasnila in stališča Slovenskega inštituta za revizijo. Menimo, da določila po Zakonu o gospodarskih družbah in Slovenskih računovodskih standardih zadoščajo za resničen in pošten prikaz poslovanja družbe.

Računovodski izkazi upoštevajo temeljni računovodski postavki kakovostne značilnosti računovodskih izkazov in splošna pravila vrednotenja.

Osnovni podatki podjetja so navedeni na začetnih straneh tega poročila.

Podjetje v svojih izkazih ne izkazuje postavk, ki bi se izvorno glasile na tujo valuto. Če bi jih izkazovalo, bi se take postavke preračunavale v domačo valuto po srednjem tečaju Banke Slovenije.

### POJASNILA K BILANCI STANJA

Sredstvo se pripozna, če je verjetno, da se bodo zaradi njega v prihodnje povečale gospodarske koristi ali če ima ceno oziroma vrednost, ki jo je mogoče zanesljivo izmeriti.

Sredstva na začetku merimo po izvirnih vrednostih (nabavna vrednost oziroma stroškovna vrednost pri proizvodih in nedokončani proizvodnji).

Dolgove merimo po izvirnih vrednostih.

Kapital na začetku (in ustvarjen iz poslovanja) merimo po izvirnih vrednostih, to je po nominalnih zneskih vplačanega kapitala in kasnejših spremembah kapitala zaradi ugotovljenih poslovnih izidov (še ne razdeljenih lastnikom kapitala).

Od leta 2010 s Pogodbo o najemu, uporabi in vzdrževanju javne infrastrukture Občina Logatec kot lastnik in Komunalno podjetje Logatec kot najemnik urejata medsebojne pravice in obveznosti v zvezi z najemom infrastrukture. Infrastruktura v najemu je zajeta v Bilanci stanja v postavki zabilančna sredstva.

### Računovodska načela

V računovodskih izkazih družbe so v skladu z zakonodajo uporabljena naslednja računovodska načela:

- načelo dvostavnega knjigovodstva,
- načelo merjenja postavk, ki jih je moč ovrednotiti,
- načelo nabavne vrednosti (cost concept),
- načelo previdnosti, kjer se izkazujejo izgube čim so možne in dobički, ki so verjetni,
- načelo dosledne uporabe izbranih metod,
- načelo vzročnosti prihodkov in odhodkov.

## Temeljni računovodski predpostavki

Družba pri svojem poslovanju upošteva temeljni računovodski predpostavki, ki so:

- časovna neomejenost delovanja (going concern),
- strogo upoštevanje nastanka poslovnega dogodka (accrual).

## Pregled pomembnejših računovodskih usmeritev

Osnovne računovodske usmeritve, uporabljene pri sestavljanju računovodskih izkazov v navedenem obdobju in spremembe v primerjavi z njimi so prikazane v nadaljevanju.

## Računovodske usmeritve

Ko poslovodstvo izbira računovodske usmeritve in se odloča o njih uporabi ter pripravlja računovodske izkaze, upošteva tri zahteve: previdnost, prednost vsebine pred obliko in pomembnost.

Pri izkazovanju in vrednotenju ekonomskih kategorij se neposredno uporabljajo določila standardov, razen pri vrednotenju postavk, pri katerih dajejo SRS družbi možnost izbire med različnimi načini, oziroma je to predpisano z zakonom.

## Sprememba računovodske usmeritve

Družba v poslovnem letu ni spreminjala računovodskih ocen in usmeritev.

## Členitev postavk v računovodskih izkazih

Priložena bilanca stanja in pojasnila k njej so pripravljena v skladu s Slovenskimi računovodskimi standardi in določili Zakona o gospodarskih družbah. Bilanca stanja vključuje le tista sredstva in obveznosti, ki se nanašajo na dejavnost družbe.

## Dodatne informacije

Družba ne razpolaga z dodatnimi informacijami, ki niso predpisane v obrazcu bilance stanja, so pa za pošteno predstavitev potrebne.

## **Bilanca stanja**

### **SREDSTVA (1.763.901,23 EUR)**

#### **DOLGOROČNA SREDSTVA (698.872,93 EUR)**

#### **I. Neopredmetena sredstva in dolgoročne aktivne časovne razmejitve (25.317,28 EUR)**

Med neopredmetenimi sredstvi izkazuje podjetje naložbe v pravice za uporabo računalniške programske opreme (računovodski programi, programi za GIS, aplikacije za popis ekoloških otokov, javne razsvetljave, cest, prometnih znakov in popis škod na javni infrastrukturi).

Nabavno vrednost, popravke vrednosti na začetku in na koncu obračunske dobe ter spremembe knjigovodske vrednosti od začetka do konca leta kaže preglednica gibanja sredstev na naslednji strani.

Podjetje je investiralo v naslednja neopredmetena osnovna sredstva:

- računalniški program – izdelava spletnega strežnika 1.444 EUR in
- licenca EMR ANALITIKA DESKTOP za evidenco popisovanja in menjavo vodomerov ter prenašanja stanja vodomerov v program obračun komunalnih storitev v višini 2.390 EUR.

## II. Opredmetena osnovna sredstva (673.555,65 EUR)

Podjetje za pripoznanje opredmetenih osnovnih sredstev uporablja model nabavne vrednosti. Opredmetena osnovna sredstva, ki izpolnjujejo pogoje za pripoznanje, se ob začetnem pripoznanju ovrednotijo z nakupno ceno, povečano za nakupne dajatve ter stroške, ki jih je mogoče pripisati neposredno njegovi usposobitvi za nameravano uporabo, zlasti stroške dovoza in namestitve in zmanjšano za vse trgovinske in druge popuste.

Pri evidentiranju opredmetenih osnovnih sredstev v poslovnih knjigah ločimo:

- opredmetena osnovna sredstva v gradnji ali izdelavi,
- opredmetena osnovna sredstva v uporabi.

Način obračunavanja stroškov amortizacije je opisan pri razkritjih stroškov amortizacije.

Osnovna sredstva niso zastavljena kot jamstva za dolgove.

Tabela 15: Gibanje neopredmetenih in opredmetenih osnovnih sredstev za leto 2019

### PREGLEDNICA GIBANJA NEOPREDMETENIH IN OPREDMETENIH OSNOVNIH SREDSTEV za leto 2019

Nabavna vrednost	Neopredmetena osnovna sredstva	Zemljišča	Gradbeni objekti	Oprema in drobní inventar	Investicije v teku	SKUPAJ
Stanje 1.1.2019	45.163,46	45.127,11	212.656,74	1.807.386,03	2.415,70	2.112.749,04
Povečanje	3.834,00	0,00	0,00	126.634,84		130.468,84
Zmanjšanje	0,00	0,00	0,00	15.274,78		15.274,78
Stanje 31.12.2019	48.997,46	45.127,11	212.656,74	1.918.746,09	2.415,70	2.227.943,10

Popravek vrednosti	Neopredmetena osnovna sredstva	Zemljišča	Gradbeni objekti	Oprema in drobní inventar	Investicije v teku	Skupaj
Stanje 1.1.2019	19.746,03	0,00	54.436,36	1.356.020,86	0,00	1.430.203,25
Povečanje						0,00
Zmanjšanje	0,00			15.274,62		15.274,62
Amortizacija	3.934,15		7.026,84	103.180,55		114.141,54
Stanje 31.12.2019	23.680,18	0,00	61.463,20	1.443.926,79	0,00	1.529.070,17

Neodpisana vrednost	Neopredmetena osnovna sredstva	Zemljišča	Gradbeni objekti	Oprema in drobní inventar	Investicije v teku	Skupaj
Stanje 1.1.2019	25.417,43	45.127,11	158.220,38	451.365,17	2.415,70	682.545,79
Stanje 31.12.2019	25.317,28	45.127,11	151.193,54	474.819,30	2.415,70	698.872,93

Tabela 16: Gibanje neopredmetenih in opredmetenih osnovnih sredstev za leto 2018

### PREGLEDNICA GIBANJA NEOPREDMETENIH IN OPREDMETENIH OSNOVNIH SREDSTEV za leto 2018

Nabavna vrednost	Neopredmetena osnovna sredstva	Zemljišča	Gradbeni objekti	Oprema in drobní inventar	Investicije v teku	SKUPAJ
Stanje 1.1.2018	40.925,79	45.127,11	212.656,74	1.841.877,88	2.415,70	2.143.003,22
Povečanje	7.844,17	0,00	0,00	96.533,31		104.377,48
Zmanjšanje	3.606,50	0,00	0,00	74.050,18		77.656,68
Stanje 31.12.2018	45.163,46	45.127,11	212.656,74	1.864.361,01	2.415,70	2.169.724,02

Popravek vrednosti	Neopredmetena osnovna sredstva	Zemljišča	Gradbeni objekti	Oprema in drobní inventar	Investicije v teku	Skupaj
Stanje 1.1.2018	19.731,27	0,00	47.409,52	1.388.095,48	0,00	1.455.236,27
Povečanje						0,00
Zmanjšanje	3.606,50			72.769,92		76.376,42
Amortizacija	3.621,26		7.026,84	97.670,28		108.318,38
Stanje 31.12.2018	19.746,03	0,00	54.436,36	1.412.995,84	0,00	1.487.178,23

Neodpisana vrednost	Neopredmetena osnovna sredstva	Zemljišča	Gradbeni objekti	Oprema in drobní inventar	Investicije v teku	Skupaj
Stanje 1.1.2018	21.194,52	45.127,11	165.247,22	453.782,40	2.415,70	687.766,95
Stanje 31.12.2018	25.417,43	45.127,11	158.220,38	451.365,17	2.415,70	682.545,79

V opredmetena osnova sredstva je bilo skupno investicij v višini 126.634,84 EUR brez DDV:

- največja investicija je bila nakup traktorja VALTRA N134
- druga večja investicija je bil nakup malega tovornega vozila Dacia Dokker, ki se uporablja na dejavnosti odvajanja in čiščenja in je zamenjalo obstoječe povsem dotrajano vozilo,
- nabavili smo tudi več različnih zabojnikov za odpadke; za zabojnike, ki se uporabljajo na zbiralnicah ločenih frakcij ali drugje z namenom ločenega zbiranja odpadkov smo iz naslova neporabljenih sredstev amortizacije infrastrukture od Občine Logatec prejeli sredstva v višini 12.760,00 EUR,
- idr.

Tabela 17: Največje investicije v osnovna sredstva v letu 2019

Inv. št.	Naziv OS	Nabavna vrednost	dotacija Občine Logatec
01089	traktor VALTRA N134 Versu - LJ 53-KRM	89.800,00	
01090	Dacia Dokker Van Ambiance 1.5 dCi - LJ22-BPN	9.504,10	
01093	kontejner ABROLL 35M3 ODPRTI	5.640,00	5.640,00
01094	kontejner ABROLL 35M3 ODPRTI	5.640,00	5.640,00
01092	FEMAC T5-105 (MULČER - za košnjo trave)	2.800,00	
01072	Karcher HDS 11/18-4 S Classicvisokotlačni čistilec za pranje	2.495,25	
01095	kontejner 9M3 ODPRTI	1.480,00	1.480,00
01086	Presejalna miza - KOVINSKA (ZC)	1.345,00	
01097	Bluetooth receiver Izar 868 (z nosilnim ogrodjem) za daljinsko odčitavanje števcov (eMR)	1.239,00	
01088	rolo ponjava - zaščitna za Novarini	836,00	
01080	osebni računalnik MEGA 4000S - DARKO BRUS+MS windows 10, MS OFFICE	806,62	
01081	osebni računalnik Mega 4000 - TANJA FACIJA+MS windows10, MS OFFICE	806,62	
01074	KOSA motorna FR460 TC-E STIHL/nahrbtna	707,02	
01084	PIHALNIK BR600 STIHL	557,38	
01065	Strežnik NAS Synology	522,65	
	druga oprema za dejavnosti v vrednosti pod 500 EUR	2.455,20	
	<b>skupaj 040 in 041</b>	<b>126.634,84</b>	<b>12.760,00</b>

Amortizacija osnovnih sredstev je bila v letu 2019 obračunana v višini 114.060,54 EUR. Znesek vseh investicij podjetja (neopredmetena in opredmetena osnovna sredstva) v letu 2019 znaša 130.468,84 EUR. Znesek investicij dosega 114,38 % stroškov amortizacije. Način obračunavanja amortizacije je opisan pri razkritjih stroškov amortizacije.

Zaradi dotrajanosti, neuporabnosti, uničenja ali prodaje je bilo na predlog inventurne komisije in po sklepu direktorja odpisanega nekaj drobnega inventarja in opreme, in sicer:

- **drobni inventar - zabojniki za odpadke:** več zabojnikov velikosti 120 l, 240 l, 770 l ali 1.100 l – skupno 3.667 kos (nabavljeni od leta 2003 do leta 2013) v skupni nabavni vrednosti 5.654,49 EUR, neodpisana vrednost je bila 57,24 EUR. Zabojniki za odpadke so bili uničeni in neuporabni ter tekom leta sproti pobrani pri odvozu odpadkov. Popis poškodovanih in neuporabnih posod se vodi sproti tekom leta. Iz evidence so se izločili tudi zabojniki za odpadke, ki so bili nabavljeni od leta 2003 do leta 2013, za katere je inventurna komisija prav tako predlagala izločitev iz evidenc osnovnih sredstev. Posode so bile že zelo stare in verjetno po večini že uničene pri strankah; skupna nabavna vrednost teh starih posod za odpadke, ki so bila že pred leti v celoti amortizirana, je bila 99.439,66 EUR.
- **drobni inventar – drugo:** drog za zastavo: odpisan v celoti, republiški prapor: odpisan v celoti, stol pisarniški: odpisan v celoti, polnilec C, dotrajan in neuporabne tiskalnik Samsung laser, nabavljen leta 2019 z neodpisano vrednostjo 23,76€
- **oprema:** kontejner z ventilom, nabavljen l. 2002, v celoti amortiziran, tovorno vozilo Berlingo KK FG letnik 2003, v celoti odpisan in dotrajan, odpisani so bili trije stoli, računalnik Lenovo, nabavljen l. 2011 za obračun komunalnih storitev, rolo ponjava, monitor in računalnik nabavljen l. 2013 za potrebe materialnega poslovanja.

Na investicijah v teku so še vedno vrata v višini 2.415,70 EUR, ki jih bomo vgradili v času obnove tesarske delavnice.

Tabela 18: Neodpisane vrednosti osnovnih sredstev v lasti družbe po dejavnostih na bilančni dan

Dejavnost	31.12.2019	31.12.2018	2019/2018
Oskrba s pitno vodo	34.013,49	41.747,44	81
Odvajanje in čiščenje odpadnih voda	57.811,89	57.595,07	100
Ravnanje s komunalnimi odpadki	123.069,73	148.824,85	83
Vzdrževanje cest, javna razsvetljava in javnih površin	211.312,00	144.834,43	146
Pogrebna in pokopališka dejavnost	34.800,77	38.522,55	90
Dejavnost tržnice in sejmov	1.606,49	2.037,08	79
Ostale dejavnosti (skupne službe, uprava, tržne dejavnosti)	233.842,86	246.568,67	95
<b>Skupaj</b>	<b>696.457,23</b>	<b>680.130,09</b>	<b>102</b>

– **KRATKOROČNA SREDSTVA (1.059.671,30 EUR)**

**II. Zaloge (67.231,29 EUR)**

**1. Material (67.231,2 EUR)**

Nabave materiala se izkazujejo po dejanskih nabavnih cenah, ki vključujejo tudi neposredne stroške nabave. Nakupna cena se zmanjša za dobljene popuste. Zmanjšanje (poraba) zalog se obračunava sproti po metodi drsečih povprečnih cen. Poraba materiala po drsečih povprečnih cenah upošteva vse nabave in vse porabe. Pri vsaki nabavi se izračuna nova drseča povprečna cena porabe materiala.

Ob koncu leta se vrednost zalog materiala v knjigah usklajuje s tržno vrednostjo. Uskladitev se izvaja po posameznih postavkah zalog le, če gre za pomembne razlike. Uskladitev se izvaja le navzdol – kot oslabitev zalog. Knjigovodska vrednost ne presega čiste iztržljive vrednosti zalog.

Tabela 19: Razčlenitev zalog materiala in predstavitev knjigovodske vrednosti

Konto	Naziv	31.12.2019	31.12.2018	2019/2018
310000	Vodovodni in kanalizacijski material	42.847,82	42.217,40	101
310002	Pogrebni material	5.520,27	5.833,93	95
310003	Material za vzdrževanje cest	0,00	103,86	0
310004	Elektro material	7.297,93	7.682,65	95
310005	Material za ravnanje z odpadki	11.565,27	2.177,59	531
	<b>Skupaj material na zalogi</b>	<b>67.231,29</b>	<b>58.015,43</b>	<b>116</b>

V razredu 3 vodimo drobni inventar z dobo koristnosti do enega leta in ga ob izdaji v uporabo 100-odstotno odpišemo. Evidenčno ga vodimo po delavcih in konec leta popišemo.

**IV. Kratkoročne poslovne terjatve (637.190,37 EUR)**

**2. Kratkoročne poslovne terjatve do kupcev (562.137,72 EUR)**

Podjetje izkazuje kratkoročne poslovne terjatve v zneskih, ki izhajajo iz ustreznih listin, ob predpostavki, da bodo poplačane.

Podjetje med kratkoročnimi poslovnimi terjatvami do kupcev izkazuje terjatve prikazane v naslednji tabeli.

Tabela 20: Vrste kratkoročnih terjatev

VRSTE KRATKOROČNIH TERJATEV DO KUPCEV	31.12.2019	31.12.2018	2019/2018
Terjatve za vodarino, odvajanje, čiščenje in odpadke	447.495,83	404.003,93	111
Terjatve za druge storitve GJS, za storitve po pogodbah in naročilu	132.231,07	342.024,65	39
Terjatve za najem grobnih polj (grobarina)	4.120,88	4.265,95	97
Popravki vrednosti terjatev do kupcev	-21.710,06	-28.176,45	77
Kratkoročne terjatve za zamudne obresti	959,05	1.569,41	61
Popravek terjatev za zamudne obresti	-959,05	-1.569,30	61
<b>Skupaj</b>	<b>562.137,72</b>	<b>722.118,19</b>	<b>78</b>

Terjatve se po potrebi prevrednotijo zaradi oslabitve, kadar njihova knjigovodska vrednost presega njihovo iztržljivo vrednost. Oslabitev terjatev se v knjigah prikaže kot popravek vrednosti terjatev. Stanje popravkov terjatev do kupcev na dan 31. 12. 2019 znaša 21.710,06 EUR. Podjetje oblikuje popravek vrednosti terjatev do kupcev ob koncu leta po posameznih terjatvah in upravičenih dvomih o plačilu le teh (terjatve v postopku sodne izterjave, terjatve do podjetij v stečajnih postopkih, prisilnih poravnava, socialni problemi, terjatve do izbrisanih podjetij itd.). V letu 2019 so bili oblikovani popravki in usklajene evidence z dejanskim stanjem terjatev v višini 2.039,96 EUR. Odpisane oziroma izbrisane dvomljive in sporne terjatve so bile v višini 7.316,04 EUR. Poknjženo je bilo za 1.190,31 EUR prihodkov od plačanih terjatev, za katere so bili predhodno že oblikovani popravki.

Kot terjatve za zamudne obresti se v podjetju izkazujejo le obračunane zamudne obresti, pri čemer se hkrati s terjatvijo v knjigah prikaže tudi popravek vrednosti terjatev za zamudne obresti.

Gibanje popravka vrednosti terjatev je razvidno iz spodnje tabele.

Tabela 21: Gibanje popravkov vrednosti terjatev

GIBANJE POPRAVKOV TERJATEV DO KUPCEV	2019	2018	2019/2018
Začetno stanje popravkov terjatev	28.176,45	39.250,35	72
Odpisi in izbrisi	-7.316,04	-6.379,46	115
Plačane terjatve*	-1.190,31	-5.884,72	20
Novo oblikovani popravki in uskladitve stanj	2.039,96	1.190,28	171
<b>Končno stanje popravkov</b>	<b>21.710,06</b>	<b>28.176,45</b>	<b>77</b>

Na dan 31. 12. 2019 je imelo podjetje 485.486,49 EUR nezapadlih terjatev do kupcev. Zapadlih terjatev do kupcev na dan 31. 12. 2019 je za 99.320,34 EUR. Terjatve niso zavarovane.

Po rokih zapadlosti v plačilo je stanje terjatev (konti 120) naslednje:

Tabela 22: Stanje terjatev po rokih zapadlosti

STRUKTURA TERJATEV DO KUPCEV PO ROKIH ZAPADLOSTI	2019	2018	2019/2018
--	------	------	-----------



Nezapadle	485.486,49	687.256,27	71
Zapadle do 30 dni	44.485,40	44.681,48	100
Zapadle nad 30 do 60 dni	12.946,33	23.452,07	55
Zapadle nad 60 do 90 dni	7.803,62	9.968,16	78
Zapadle nad 90 dni	34.084,99	44.540,72	77
<b>Skupaj</b>	<b>584.806,83</b>	<b>809.898,70</b>	<b>72</b>

Za zmanjšanje terjatev uporabljamo različne postopke izterjave:

- redno pošiljamo opomine, kot opozorilo o odprtih postavkah,
- strankam, do katerih imamo odprtih več terjatev iz več obdobj, pošiljamo opomine pred izvršbo, opomine pred prekinitvijo dobave vode ali v primeru neplačila grobarine, opomine pred prekinitvijo oddaje grobnega polja v najem,
- prekinjamo dobavo vode ali pokažemo jasen namen, da to nameravamo storiti v primeru neplačila še istega dne in
- vlagamo predloge za izvršbo.

Tabela 23: Postopki izterjave

POSTOPKI IZTERJAVE TERJATEV	2019	2018	2019/2018
poslani opomini ali/in opomini pred izvršbo, prekinitvijo dobave vode ali oddaje grobnega polja v najem (približno)	2028	1775	114
ustavitev dobave vode / nameravana ustavitev dobave vode	2/2	14/11	99
vložitev predloga za izvršbo	29	47	62

### 3. Kratkoročne poslovne terjatve do drugih (75.052,65 EUR)

Podjetje med kratkoročnimi poslovnimi terjatvami do drugih v bilanci stanja izkazuje naslednje vrste terjatev:

Tabela 24: Vrste kratkoročnih terjatev

VRSTE (DRUGIH) KRATKOROČNIH TERJATEV	31.12.2019	31.12.2018	2019/2018
Kratkoročni predujmi, dani za zaloge materiala ali še ne opravljene storitve	0,00	0,00	
Kratkoročne terjatve do države in državnih inštitucij	74.361,41	59.200,64	126
Druge kratkoročne terjatve	691,24	138,74	498
<b>Skupaj terjatve</b>	<b>75.052,65</b>	<b>59.339,38</b>	<b>126</b>
Kratkoročne terjatve za odbitni DDV (konti 195)	0,00	0,00	
<b>Skupaj terjatve</b>	<b>75.052,65</b>	<b>59.339,38</b>	<b>126</b>

V letu 2019 so med kratkoročnimi terjatvami do države in državnih inštitucij prikazane tudi terjatve za vstopni DDV v višini 54.227,77 EUR. Za leto 2018 so terjatve za vstopni DDV v višini 51.013,64 EUR.

V postavki kratkoročne terjatve do države so vključene:

- terjatve do države za vstopni DDV v višini 54.227,77 EUR
- terjatve za amortizacijska sredstva (Občina Logatec) v višini 12.760,00 EUR,
- terjatve do ZPIZ iz naslova nadomestil invalidnine za invalida s skrajšanim delovnim časom v višini 1.792,42 EUR,

- terjatev do ZZZS iz naslova nadomestil boleznin v višini 4.127,45 EUR,
  - terjatve za trošarino od goriva v višini 1.453,77 EUR,
- terjatve iz naslova odškodnin ČP Mladeja nesporno 691,24 EUR.

#### **V. Denarna sredstva (355.249,64 EUR)**

Podjetje ima odprta dva poslovna računa, na katerih je na dan 31. 12. 2019 imelo skupaj za 355.249,64 EUR denarnih sredstev. Računa sta odprta pri Deželni banki Slovenije d.d. in pri Hranilnici Lon d.d.

#### **– KRATKOROČNE AKTIVNE ČASOVNE RAZMEJITVE (5.357,00 EUR)**

V tej postavki bilance stanja izkazuje podjetje kratkoročno odložene stroške za koledarje za odvoz odpadkov za leto 2020 v višini 5.357,00 EUR.

#### **Zabilančna sredstva (16.231.059,67 EUR)**

Na dan 31. 12. 2019 podjetje izkazuje stanje na zabilančnih aktivnih kontih za 446.630,64 EUR prejetih bančnih garancij in bianco menic po pogodbenih obveznostih.

Po pogodbi o najemu, uporabi in vzdrževanju javne infrastrukture ima podjetje v najemu za 15.784.429,03 EUR objektov in naprav javne infrastrukture. V zabilančnih sredstvih so izkazana po neodpisani vrednosti. V letu 2019 smo na novo prevzeli za 263.452,97 EUR infrastrukture. Gre za posamezne odseke na vodovodu in kanalizaciji ter tudi dograditev čistilne naprave Logatec. Iz evidenc smo izločili za 51.317,88 EUR infrastrukture, ki ni bila več v uporabi ali je bila zamenjana z novimi odseki oziroma materiali in pa nekaj odsekov vodovodnih priključkov, ki ne sodijo v evidenco infrastrukture v najemu. Obračunana je bila amortizacija v višini 871.268,67 EUR.

### **OBVEZNOSTI DO VIROV SREDSTEV (1.763.901,23 EUR)**

#### **KAPITAL (603.612,05 EUR)**

Celotni kapital družbe na dan 31. 12. 2019 znaša 603.612,05 EUR.

#### **I. Vpoklicani kapital (25.038,00 EUR)**

##### **1. Osnovni kapital (25.038,00 EUR)**

Osnovni kapital 100-odstotnega lastnika podjetja, tj. Občine Logatec, znaša 25.038,00 EUR.

#### **II. Kapitalske rezerve (161.352,40 EUR)**

Kapitalske rezerve na dan 31. 12. 2019 znašajo 161.352,40 EUR. Kapitalske rezerve se lahko uporabijo zgolj za povečanje osnovnega kapitala ali kritje izgube.

#### **III. Rezerve iz dobička (369.779,61 EUR)**

##### **5. Druge rezerve iz dobička (369.779,61 EUR)**

Druge rezerve iz dobička na dan 31. 12. 2019 znašajo 369.779,61 EUR in so oblikovane iz dobičkov prejšnjih let, delno porabljene za kritje izgub preteklih let in delno za oblikovanje rezervacij jubilejnih nagrad in odpravnin v letu 2014. Druge rezerve iz dobička so se v letu 2019 po sklepu skupščine povečale za razporeditev čistega dobička leta 2018 v višini 49.094,07 EUR. Druge rezerve iz dobička so proste rezerve in jih poslovodstvo družbe lahko uporabi za katerekoli namene.

#### **IV. Rezerve, nastale zaradi vrednotenja po pošteni vrednosti (-20.753,94 EUR)**

Po aktuarskem izračunu izkazujejo rezervacije za odpravnine na dan 31. 12. 2019 aktuarsko izgubo v višini 20.753,94 EUR. V letu 2019 se je povečala za 3.739,89 EUR aktuarske izgube v letu 2019 in zmanjšala za 578,80 EUR zaradi odprave aktuarskih izgub v letu 2019.

#### **VII. Čisti poslovni izid poslovnega leta (68.195,98 EUR)**

V poslovnem letu 2019 je podjetje ustvarilo čisti dobiček v višini 68.774,78 EUR, kar predstavlja 11,39 % kapitala družbe. Čisti dobiček izkazan v tej postavki predstavlja bilančni dobiček, za katerega je od čistega dobička poslovnega leta odšteto pokrivanje prenesene izgube 578,80 EUR, ki se je pokazala v izračunu aktuarja za leto 2019. Čisti dobiček v višini 68.195,98 EUR predstavlja 11,30 % kapitala družbe.

#### **- REZERVACIJE IN DOLGOROČNE PASIVNE ČASOVNE RAZMEJITVE (253.469,77 EUR)**

##### **1. Rezervacije za jubilejne nagrade in odpravnine (159.548,96 EUR)**

Znesek rezervacij, izkazan v okviru te postavke, se nanaša na rezervacije za jubilejne nagrade in odpravnine. Rezervacije za odpravnine in jubilejne nagrade se oblikujejo kot sedanja vrednost obveznosti delodajalca do zaposlencev iz naslova jubilejnih nagrad in odpravnin ob upokojitvi. Zaradi kompleksnosti izračuna sedanje vrednosti pričakovanih obveznosti za odpravnine in jubilejne nagrade, ki upošteva številne matematično-aktuarske kategorije, se skladno z MSRP priporoča izračun aktuarja.

Pri izračunu rezervacij je aktuar upošteval smrtnost, fluktuacijo pri zaposlenih, kolektivno pogodbo oz. akte podjetja, nominalno rast plač, itd. V izračunu za leto 2019 je aktuar upošteval pravice do višine odpravnine ob upokojitvi, določeno v 10. členu Zakona o višini povračil stroškov v zvezi z delom in nekaterih drugih prejemkov; to je pravica do odpravnine v višini treh povprečnih mesečnih plač na zaposlenega v Republiki Sloveniji oziroma v višini treh zadnjih plač zaposlenega, če je to zanj ugodneje.

Družba je naročila aktuarski izračun pri pooblaščenem aktuarju in na dan 31. 12. 2019 izkazuje stanje rezervacij za jubilejne nagrade 54.927,38 EUR in za odpravnine 104.621,58 EUR.

Tabela 25: Pregled gibanja rezervacij za jubilejne nagrade in odpravnine ob upokojitvi

Datum oblikovanja	leto 2019	leto 2018	leto 2017	leto 2016	leto 2015	leto 2014	Skupaj
<b>Stanje na dan 1.1.</b>	<b>143.451,76</b>	<b>131.781,42</b>	<b>95.138,45</b>	<b>91.824,78</b>	<b>75.360</b>		
<i>od tega: za odpravnine za jubilejne nagrade</i>	<i>90.741,59 52.710,17</i>	<i>83.908,07 47.873,35</i>	<i>45.854,31 49.284,14</i>				
Znesek oblikovanih in povečanih rezervacij skupaj z obrestmi in aktuarsko izgubo/dobičkom	23.357,09	23.049,23	41.983,28	21.756,17	25.131	75.360	210.636,55
<i>od tega: za odpravnine za jubilejne nagrade</i>	<i>13.879,99 9.477,10</i>	<i>16.820,32 6.228,91</i>	<i>34.623,93 7.359,35</i>	<i>11.007,52 10.748,65</i>			
Davčno priznано ob oblikovanju	9.808,60	7.391,52	20.991,64	10.878,09	12.502	0	61.571,85
Poraba rezervacij	7.259,89	11.378,89	5.340,31	18.442,50	8.540		50.961,59
<i>od tega: za odpravnine za jubilejne nagrade</i>	<i>0,00 7.259,89</i>	<i>9.986,80 1.392,09</i>	<i>5.340,31</i>	<i>9.553,75 8.888,75</i>			
Davčno priznано ob porabi rezervacij	3.629,95	5.689,45	2.670,16	9.221,25	8.540		29.750,80
Odprava rezervacij					126		126,00
<b>Stanje na dan 31.12.</b>	<b>159.548,96</b>	<b>143.451,76</b>	<b>131.781,42</b>	<b>95.138,45</b>	<b>91.825</b>	<b>75.360</b>	<b>159.548,96</b>
<i>od tega: za odpravnine za jubilejne nagrade</i>	<i>104.621,58 54.927,38</i>	<i>90.741,59 52.710,17</i>	<i>83.908,07 47.873,35</i>	<i>45.854,31 49.284,14</i>			

## 2. Dolgoročne pasivne časovne razmejitve (93.920,81 EUR)

Skladno s SRS 11 se med dolgoročnimi pasivnimi časovnimi razmejitvami izkazujejo odloženi prihodki, ki bodo v obdobju, daljšem od leta dni pokrili predvidene odhodke. Med dolgoročno odloženimi prihodki se uvrščajo tudi donacije in dotacije:

- V letu 2013 je Občina Logatec z Aneksom k Pogodbi o najemu, uporabi in vzdrževanju javne infrastrukture brezplačno predala v last Komunalnemu podjetju opremo v skupni nabavni vrednosti 391.093 EUR in odpisani vrednosti 308.883 EUR. Za neodpisano vrednost opreme v višini 82.210 EUR je podjetje izkazalo Dolgoročno odložene prihodke za kritje amortizacije v naslednjih obdobjih; sedanja vrednost te opreme na dan 31. 12. 2019 znaša še 1.488,18 EUR.
- V letu 2014 smo od Občine Logatec prejeli dotacijo za nakup zabojnikov za odpadke na zbiralnicah ločenih frakcij v vrednosti 18.480 EUR in meseca decembra dotacijo za nakup vozila za zbiranje in odvoz odpadkov v znesku 117.744 EUR; sedanja vrednost te opreme na dan 31. 12. 2019 znaša 35.992,91 EUR.
- V letu 2015 smo od Občine Logatec prejeli dotacijo za nakup zabojnikov za odpadke v vrednosti 3.620 EUR; sedanja vrednost te opreme na dan 31. 12. 2019 znaša 868,19 EUR.
- V letu 2016 smo od Občine Logatec prejeli dotacijo za nakup zabojnikov za papir in embalažo v višini 2.542,90 EUR ter brezplačno v last za 28.346,56 EUR opreme in za 1.271,79 EUR drobnega inventarja na čistilni napravi Logatec ter za 16.204,30 EUR opreme in za 583,10 EUR drobnega inventarja na podtlačni postaji Martinj hrib. Sedanja vrednost teh zabojnikov in opreme na dan 31. 12. 2019 znaša 29.257,38 EUR.
- V letu 2017 smo od Občine Logatec prejeli dotacijo za nakup zabojnikov za papir in embalažo v višini 9.868,00 EUR. Sedanja vrednost te opreme na dan 31. 12. 2017 znaša 5.852,75 EUR.
- V letu 2018 smo od Občine Logatec prejeli dotacijo za nakup zabojnikov za papir, embalažo in odpadne sveče v višini 8.563,00 EUR. Sedanja vrednost te opreme na dan 31. 12. 2019 znaša 9.126,86 EUR.
- V letu 2019 smo od Občine Logatec prejeli dotacijo za nakup kontejnerjev v višini 12.760,00 EUR. Sedanja vrednost opreme znaša 11.334,54 EUR.

- Občina Logatec za vrednost dotacij zmanjšuje pred leti pobrana in neporabljenih sredstev amortizacije od infrastrukture.
- Zneski dolgoročnih pasivnih časovnih razmejitev se zmanjšujejo v skladu z obračunano amortizacijo za osnovna sredstva. V letu 2019 je bilo med prihodke preneseno za 31.632,94 EUR dolgoročnih razmejitev v višini amortizacije opreme in 465,12 EUR, kolikor so znašali zaradi neuporabnosti odpisani zabojniki za odpadno embalažo in papir.

## – **KRATKOROČNE OBVEZNOSTI (906.819,41 EUR)**

### **II. Kratkoročne finančne obveznosti (129,50 EUR)**

#### **2. Druge kratkoročne finančne obveznosti (129,50 EUR)**

Med kratkoročnimi finančnimi obveznostmi izkazujemo obveznosti za odplačilo tabličnega računalnika, ki je povezan z nadzornim sistemom SCADA na čistilni napravi Logatec in uporabnika obvešča o morebitnih nepravilnosti v delovanju čistilne naprave Logatec ter dva mobilna telefona, kupljena tekom leta 2018. Naprave obročno odplačujemo, obveznost za njih obročno odplačilo znaša še 129,50 EUR.

### **III. Kratkoročne poslovne obveznosti (906.689,91 EUR)**

#### **2. Kratkoročne poslovne obveznosti do dobaviteljev (773.705,81 EUR)**

Kratkoročni dolgovi so v knjigah izkazani z zneski iz ustreznih listin o njihovem nastanku, ki v primeru kratkoročnih poslovnih dolgov dokazujejo prejem kakega proizvoda ali storitve ali opravljeno delo oziroma obračunani strošek, odhodek ali delež v poslovnem izidu.

Kratkoročne poslovne obveznosti do dobaviteljev v državi so v višini 773.705,81 EUR, kratkoročnih poslovnih obveznosti do dobaviteljev v tujini ni.

Obveznosti do Občine Logatec iz naslova najemnin za infrastrukturo na dan 31. 12. 2019 znašajo 364.142,05 EUR in so nižje kot v letu 2018 (449.509,02 EUR). Za 174.215,55 EUR obveznosti do Občine Logatec iz naslova najemnin za infrastrukturo in drugih najemnin je na dan 31. 12. 2019 nezapadlih, za 87.759,43 EUR obveznosti je zapadlih do 30 dni, za 87.651,56 EUR obveznosti je zapadlih od 31 do 60 dni in za 14.515,51 EUR obveznosti je zapadlih od 61 do 90 dni.

Med zapadlimi obveznostmi do 30 dni so še obveznosti do podjetja Žagar Commerce: 1.171,20 EUR (pogrebni material), Komplast d.o.o.: 200,08 EUR za izdelavo požarnega reda, Hidra-flex d.o.o.: 209,12 (popravila Valtra), Treven inženiring d.o.o. za opravljanje zimske službe za mesec november 2019, ki se zapira po izjavi podizvajalca na dan roka plačila za Občino Logatec, kot naročnika dela ter malenkost računov v manjšem znesku, ki znotraj podjetja do valute še niso bili potrjeni. Podjetje Plane za računalniške storitve: 1.601,25 EUR, Infotim Ržišnik Perc d.o.o. za nosilno ogrodje EMR namestitveno opremo.

Vse naštetе obveznosti so bile poravnane prvi teden januarja 2020.

Podjetje ima do podjetja Interexport d.o.o. zapadlo obveznost nad 60 dni v višini 54.777,99 EUR za nakup traktorja Valtra.

Tabela 26: Struktura obveznosti do dobaviteljev po rokih zapadlosti

STRUKTURA OBVEZNOSTI DO DOBAVITELJEV PO ROKIH ZAPADLOSTI	31.12.2019	31.12.2018	2019/2018
Nezapadle obveznosti	503.896,76	457.511,33	110
Zapadle do 30 dni	112.863,99	136.408,14	83
Zapadle nad 30 do 60 dni	87.651,56	92.557,06	95
Zapadle nad 60 do 90 dni	69.293,50	92.127,43	75
Zapadle nad 90 dni	0,00	4.980,61	0
<b>Skupaj</b>	<b>773.705,81</b>	<b>783.584,57</b>	<b>99</b>

## 5. Druge kratkoročne poslovne obveznosti (132.984,10 EUR)

Kratkoročni dolgovi so v knjigah izkazani z zneski iz ustreznih listin o njihovem nastanku za kratkoročne obveznosti do zaposlenih za opravljeno delo, prispevkov in davkov od plač in na plače in kratkoročne obveznosti do države in občine.

Tabela 27: Druge kratkoročne poslovne obveznosti

DRUGE KRATKOROČNE POSLOVNE OBVEZNOSTI	31.12.2019	31.12.2018	2019/2018
Prejeti kratkoročni predujmi	220,36	876,43	25
Kratkoročne obveznosti do zaposlenih	87.666,64	80.006,04	110
Kratkoročne obveznosti do države (za pobrane okoljske dajatve, DDV, prispevke od plač)	38.152,51	36.889,36	103
Druge kratkoročne poslovne obveznosti	6.944,59	6.464,61	107
<b>Skupaj</b>	<b>132.984,10</b>	<b>124.236,44</b>	<b>107</b>

Prejeti kratkoročni predujmi predstavljajo preplačila ali vnaprejšnja plačila strank komunalnih storitev. Omenjena preplačila se strankam poračunajo, to pomeni da se odštejejo od zneska računa, ob vsakokratni izstavitvi računa za komunalne storitve.

Med kratkoročnimi obveznostmi do zaposlenih so obveznosti iz naslova decembrskih plač.

Kratkoročne obveznosti do države predstavljajo obveznosti do občine za okoljsko dajatev za obremenjevanja okolja zaradi odvajanja odpadnih voda v višini 20.851,40 EUR, obveznosti za obračunane prispevke izplačevalca na decembrske plače v višini 13.149,36 EUR, obveznosti za davčne odtegljaje in prispevke od podjemnih pogodb v višini 3.469,69 EUR, obveznost do MOP iz naslova vodnih povračil v višini 673,33 EUR ter trošarino za električno energijo v višini 8,73 EUR.

Druge kratkoročne poslovne obveznosti predstavljajo obveznosti na podlagi odtegljajev od plač v višini 3.562,29 EUR in obveznosti za plačilo opravljenega dela po podjemnih pogodbah v višini 3.382,30 EUR.

## Zabilančna sredstva (16.231.059,67 EUR)

Na dan 31. 12. 2019 podjetje izkazuje stanje na zabilančnih aktivnih kontih za 446.630,64 EUR prejetih bančnih garancij in bianco menic po pogodbenih obveznostih.

Po pogodbi o najemu, uporabi in vzdrževanju javne infrastrukture ima podjetje v najemu za 15.784.429,03 EUR objektov in naprav javne infrastrukture. V zabilančnih sredstvih so izkazana po neodpisani vrednosti. V letu 2019 smo na novo prevzeli za 263.452,97 EUR infrastrukture. Gre za posamezne odseke na vodovodu in kanalizaciji ter tudi dograditev čistilne naprave Logatec. Iz evidenc smo izločili za 51.317,88 EUR

infrastrukture, ki ni bila več v uporabi ali je bila zamenjana z novimi odseki oziroma materiali in pa nekaj odsekov vodovodnih priključkov, ki ne sodijo v evidenco infrastrukture v najemu. Obračunana je bila amortizacija v višini 871.268,67 EUR.

## 5.2.3 Izkaz poslovnega izida

### PRIHODKI

#### Računovodska usmeritev

Prihodki se pripoznajo, če je povečanje gospodarskih koristi v obračunskem obdobju povezano s povečanjem sredstva ali z zmanjšanjem dolga in je to povečanje mogoče zanesljivo izmeriti. Prihodki in povečanja sredstev oziroma zmanjšanja dolgov se torej pripoznavaajo hkrati.

Prihodki se pripoznavajo ob fakturiranju storitev (hkrati s terjatvami iz naslova prodanih storitev), ker se šteje, da je prodajalec na kupca prenesel vsa tveganja.

#### Razčlenitev posameznih vrst prihodkov

Razčlenijo se le tiste vrste prihodkov, ki predstavljajo pomembne zneske. Razčlenitev po posameznih dejavnostih je prikazana v okviru dodatnih razkritij po SRS 35, ki so določena za javna podjetja.

### 1. Čisti prihodki od prodaje (4.387.929,02 EUR)

Tabela 28: Čisti prihodki od prodaje

Čisti prihodki od prodaje	2019	2018	2018/2017
Čisti prihodki, pridobljeni iz dejavnosti GJS	4.085.923,66	4.090.104,98	100
• čisti prihodki pridobljeni z opravljanjem <b>GJS VARSTVA OKOLJA</b>	1.981.064,68	1.743.688,64	114
• čisti prihodki pridobljeni z opravljanjem <b>DRUGIH GJS</b>	933.555,00	1.288.323,24	72
• čisti prihodki od omrežnin - <b>JAVNA INFRASTRUKTURA z zavarovanjem</b>	806.277,20	702.599,79	115
• čisti prihodki od omrežnin - <b>MENJAVA VODOMEROV IN VZDRŽEVANJE VODOVODNIH PRIKLJUČKOV</b>	144.381,13	173.576,58	83
• čisti prihodki od prodaje - <b>POSEBNE STORITVE</b>	197.160,03	147.531,92	134
• čisti prihodki od prodaje <b>SUROVIN</b> (odpadki)	14.290,46	17.479,85	82
• čisti prihodki od <b>DRUGIH DEJAVNOSTI - priključki po pogodbi</b>	9.195,16	6.742,16	136
• čisti prihodki od <b>DRUGIH DEJAVNOSTI - delitev stroškov</b>		10.162,80	0
Prihodki od drugih – tržnih dejavnosti	302.005,45	456.393,52	66
<b>Skupaj</b>	<b>4.387.929</b>	<b>4.546.499</b>	<b>97</b>

**Čisti prihodki, doseženi na podlagi cen storitev obveznih občinskih gospodarskih javnih služb varstva okolja**, se kažejo med čistimi prihodki pridobljeni z opravljanjem GJS – varstva okolja, čistimi prihodki od omrežnih – javna infrastruktura z zavarovanjem in čistimi prihodki od omrežnin – menjava vodomerov in vzdrževanje vodovodnih priključkov.

Občinski svet Občine Logatec je dne 23. 12. 2016 sprejel Sklep o določitvi cen storitev obveznih občinskih gospodarskih javnih služb varstva okolja, ki veljajo od 1. januarja 2017 dalje. Cene so oblikovane po Uredbi o metodologiji za oblikovanje cen storitev obveznih občinskih gospodarskih javnih služb varstva okolja.



Navedene cene so veljale do 30.4.2019. Občinski svet je na svoji 5. redni seji, dne 22.5.2019 sprejel nove cene, ki so veljale do 1.5.2019 dalje.

**Čisti prihodki od prodaje pridobljeni z opravljanjem drugih gospodarskih javnih služb** so prihodki, doseženi na javnih službah skupna komunalna raba, pogrebna in pokopališka dejavnost, plakatiranje in tržnina.

Med **čistimi prihodki od prodaje posebnih storitev** so prikazani prihodki od prodaje posebnih oziroma nadstandardnih storitev v okviru dejavnosti oskrba s pitno vodo za prodajo vode, ki ni namenjena komunalni rabi, v okviru dejavnosti čiščenje odpadnih voda za čiščenje odpadne vode tistim industrijskim uporabnikom, ki prekomerno obremenjujejo odpadno vodo, in v okviru dejavnosti ravnanje s komunalnimi odpadki za prodajo oziroma oddajo v najem posod za zbiranje odpadkov, prodajo vrečk za biološke odpadke in prevzem drugih odpadkov od pravnih oseb izven rednega pobiranja odpadkov po urniku odvoza odpadkov.

V okviru dejavnosti ravnanje s komunalnimi odpadki so **čisti prihodki od prodaje surovin (odpadki)** doseženi s prodajo tistih odpadnih surovin, katere kot zbiratelj lahko prodamo, to so odpadno jedilno olje, kovine in papir.

**Čisti prihodki od drugih** dejavnosti – priključki po pogodbi so doseženi na osnovi sklenjenih pogodb za izvajanje oskrbe s pitno vodo ter izvajanje odvajanja in čiščenje odpadne vode, po kateri je uporabnik dolžan plačati stroške nadzora nad izdelavo priključka in vnosa odjemnega mesta v evidenco.

**Čisti prihodki od drugih dejavnosti – delitev stroškov** so doseženi na podlagi dodatnih storitev delitve stroškov za večstanovanjske objekte, v katerih ima posamezna stanovanjska enota ločen vodomer in posledično ločen račun.

**Prihodki od drugih - tržnih dejavnosti** so doseženi na trgu ali na podlagi naročila Občine Logatec. Med njimi je v letu 2019 največ prihodkov doseženih na osnovi investicijskega vzdrževanja infrastrukture in iz vzdrževanjem deponije Ostri vrh. Z Občino Logatec je bilo doseženih za 204.265,00 EUR prihodkov in z ostalimi storitvam na trgu 97.740,45 EUR prihodkov. Za občino Logatec so bila opravljena naslednja dela:

- OVD za čistilno napravo Hotedršica: 2.708,90 EUR
- Ureditev vodovodne vrtine Hotedršica: 3.911,59 EUR
- Obnova črpališča-Stara cesta-Mercator: 7.373,90 EUR
- Elektrifikacija zbirnega centra Ostri vrh: 7.842,20 EUR
- Obnova in razširitev poslovnih vežic: 5.459,51 EUR
- Servis centrifuge za dehidracijo blata-ČN Logatec: 6.563,84 EUR
- Namestitev merilca nivoja v cg5: 1.679,80 EUR
- Geodetske storitve-pokopališče Rovte: 580,00 EUR
- Izdelava temeljev nadstrešnice: 1.925,96 EUR
- Obnova vodovoda Grapovčnik: 4.174,40 EUR
- Dostava in odvoz stojnic 6-10 kos: 135,02 EUR
- Priprava dokumentacije-ZC Ostri vrh: 378,08 EUR
- Stroški vzdrževanja teptalca za sneg: 2.870,09 EUR
- Redno vzdrževanje odlagališča-pog.št.22/2015: 93.739,62 EUR
- Podtlačna črpalka busch-IOC Zapolje: 7.764,70 EUR
- Črpališče Martinj hrib-frekvenčnik: 13.341,37 EUR
- Vodenje in vzdrževanje katastra: 472,60 EUR
- Strošek priključitve električne energije: 1.019,94 EUR
- Zamenjava pogona finega sita-ČN Logatec: 6.722,28 EUR
- Kanalizacijski sistem Grčarevec: 14.844,56 EUR
- Projektna dokumentacija GJI Logatec: 20.737,08 EUR

## 2. Drugi poslovni prihodki (s prevrednotovalnimi poslovnimi prihodki) (50.000,60 EUR)

#### - Drugi prihodki, povezani s poslovnimi učinki – dotacije, subvencije (138.976,13 EUR)

Hkrati z določitvijo cen storitev obveznih občinskih gospodarskih javnih služb varstva okolja je Občinski svet Občine Logatec dne 23. 12. 2016 sprejel tudi Sklep o subvencioniranju obvezne občinske gospodarske javne službe odvajanja in čiščenja odpadne vode. Ker so omenjeni sklep in cene GJS varstva okolja veljale še v letu 2018, se je za gospodinjstva še vedno subvencionirala 100 % cena za uporabo javne infrastrukture čiščenja odpadne vode, to je cena omrežnina – čiščenje in sicer do konec februarja 2019. Nato je bila subvencija v višini 50% cene.

#### - Drugi prihodki, povezani s poslovnimi učinki – sredstva za pokrivanje stroškov amortizacije doniranih osnovnih sredstev (31.632,94 EUR)

V okviru te postavke izkazujemo prihodke povezane s poslovnimi učinki v povezavi z osnovnimi sredstvi, ki smo jih v letih 2013 do 2019 brezplačno prejeli od Občine Logatec ali pa nam je za njih nakup Občina Logatec nakazala denarna sredstva. Po določbi SRS 11.35 se odloženi prihodki (dotacije) prenašajo med poslovne prihodke postopoma skladno z obračunano amortizacijo za ta osnovna sredstva oziroma skladno s pojavljanjem stroškov, za pokrivanje katerih so bile podpore prejete. V letu 2019 je amortizacija te opreme znašala 31.632,94 EUR.

#### – Drugi prihodki, povezani s poslovnimi učinki – ostalo (16.755,39 EUR)

Med drugimi prihodki, povezanimi s poslovnimi učinki prikazujemo prihodke iz naslova prejetih zavarovalnine (odškodnine) v višini 16.755,39 EUR. Prihodki od odškodnin zavarovalnice, ki so nastali iz naslova prijav škodnih primerov strojeloma, odgovornosti in požarnega zavarovanja, smo prejeli v navedeni višini.

#### – Prevrednotovalni poslovni prihodki od prodaje osnovnih sredstev (1.612,27 EUR)

Med prevrednotovalnimi poslovnimi prihodki so izkazani prihodki od prodaje osnovnih sredstev v višini 163,93 EUR. Po določbi SRS 1.30 se prevrednotovalni poslovni prihodki pojavljajo pri odtujitvi opredmetenih osnovnih sredstev in neopredmetenih sredstev, če je čista prodajna vrednost večja od knjigovodske vrednosti.

Med prevrednotovalnimi poslovnimi prihodki – odpisi obveznosti so izkazani tudi prihodki iz naslova plačanih terjatev, za katere so bili predhodno že oblikovani popravki v skupni višini 1.448,34 EUR.

### 3. Finančni prihodki iz poslovnih terjatev (4.322,55 EUR)

Finančni prihodki iz poslovnih terjatev so doseženi s plačanimi zamudnimi obrestmi kupcev.

### 4. Drugi prihodki (2.499,05 EUR)

Med drugimi prihodki so izkazani prihodki od povračila stroškov, ki so nastali zaradi opominjanja, in povrnjene stroške upnikov v postopku izvršbe v skupni višini 2.499,05 EUR.

## ODHODKI

### 1. Stroški blaga, materiala in storitev (2.969.953,92 EUR)

#### – stroški porabljenega materiala (642.822,50 EUR)

#### Računovodske usmeritve

Stroški materiala se izkazujejo v skladu z metodo tehtanih povprečnih cen.

Kot stroški vzdrževanja se obravnavajo stroški, ki nastajajo pri obnavljanju lastnih sredstev in tudi infrastrukturnih objektov, ki jih imamo v najemu, če v okviru vzdrževanja ne prihaja do pomembnih izboljšav v delovanju te opreme ali objektov oziroma do podaljšanja dobe koristnosti celotnega objekta.

Tabela 29: Pregled stroškov porabljenega materiala po skupinah kontov

Skupina kontov	Naziv	2019	2018	2019/2018
400-401	Izdelavni in pomožni material	192.528,12	168.526,46	114,24
402	Porabljena energija (elektrika, gorivo, plin)	316.366,67	258.060,63	122,59
403	Nadomestni deli in material za vzdrževanje OS	92.611,61	90.037,63	102,86
404	Odpisi drobnega inventarja in zaščitna sredstva	19.974,91	16.535,16	120,80
406	Pisarniški material, strokovna literatura, naročnine	17.830,40	17.398,45	102,48
407	Drugi stroški materiala	3.510,79	2.760,53	127,18
	<b>Skupaj</b>	<b>642.822,50</b>	<b>553.318,86</b>	<b>116,18</b>

## 2. Stroški storitev (2.327.131,42 EUR)

Tabela 30: Pregled stroškov storitev po skupinah kontov

Skupina kontov	Naziv	2019	2018	2019/2018
410	Storitve pri opravljanju storitev (podizvajalci)	1.113.943,12	1.520.322,62	73,27
411	Prevozne storitve, komunikacij, poštno storitve	51.696,04	42.435,40	121,82
412	Storitve v zvezi z vzdrževanjem OS in infrastrukture	95.818,51	134.041,54	71,48
413000	Najemnine	32.322,66	33.793,64	95,65
413100	Najemnine infrastrukture	871.315,02	905.482,89	96,23
414	Povračila stroškov zaposlencem	69,49	534,91	12,99
415	Stroški plačilnega prometa in bančnih storitev, zavarovanj	36.152,97	33.589,83	107,63
416	Stroški intelektualnih in osebnih storitev	33.287,56	34.481,47	96,54
417	Stroški sejmov, reklam in reprezentance	5.898,30	6.356,67	92,79
418	Storitve fizičnih oseb (podjemne pogodbe, avtorski honor,...)	75.852,87	104.752,65	72,41
419	Druge storitve	10.774,88	10.615,28	101,50
	<b>Skupaj</b>	<b>2.327.131,42</b>	<b>2.826.406,90</b>	<b>82,34</b>

Stroški storitev pri opravljanju storitev so v letu 2019, zaradi manjšega obsega del v okviru zimskega vzdrževanja cest v primerjavi z letom 2018 nižji.

Stroški najemnine za infrastrukturo so v letu 2019 nižji od teh stroškov v letu 2018. V letu 2017 smo v najem prevzeli zgolj manjše odseke infrastrukture, ki povišujejo stroške najema infrastrukture na oskrbi s pitno vodo, medtem ko se je del infrastrukture za odvajanje odpadne vode v IOC Zapolje že v celoti amortiziralo. Predvsem zaradi slednjega so stroški najema infrastrukture v letu 2019 nižji. Med stroški najemnin se v letu 2019 izkazuje tudi nove računovodske programe, ki smo jih začeli uporabljati v letu 2018.

Zaradi večjega obsega infrastrukture, prevzete v zadnjih nekaj letih, smo povečali obseg zavarovanja premoženja, kar posledično vpliva na višje stroške zavarovanja.

V okviru stroškov intelektualnih in osebnih storitev so zajeti stroški zdravniški pregledov, stroški izobraževanja v zvezi z dejavnostjo, stroški odvetniških in svetovalnih storitev, stroški storitev varstva pri delu in stroški varovanja.

Stroški fizičnih oseb so stroški storitev fizičnih oseb oz. opravljenega dela v okviru drugega pogodbenega razmerja ter stroški storitev fizičnih oseb, v zvezi s posredovanjem dela preko študentskega servisa in tudi stroški sejnin za člane nadzornega sveta. V okviru drugega pogodbenega razmerja so se izvajala dela za vzdrževanje javnih površin, tudi nadomeščanje začasno odsotnih ali prerazporejenih zaposlenih in dela, ki

se izvajajo le občasno oz. po potrebi. Tudi z delom preko študentskega servisa smo občasno uredili nadomeščanje odsotnosti zaposlenih iz različnih razlogov. Stroški storitev, opravljenih v okviru drugega pogodbenega razmerja so znašali 66.229,71 EUR, stroški študentskega servisa so znašali 5.980,80 EUR, stroški sejnin so znašali 3.642,36 EUR.

### 3. Stroški dela (1.215.396,61 EUR)

Javno podjetje Komunalno podjetje Logatec d.o.o. za zaposlene obračunava in izplačuje plače po določenih kolektivnih pogodbah komunalnih dejavnosti in podjetniške kolektivne pogodbe. V skladu z določbami podjetniške kolektivne pogodbe je vsako delovno mesto razvrščeno v ustrezni tarifni in plačilni razred in ovrednoteno z ustreznim koeficientom, ki odraža razmerje do najenostavnejšega dela. Plača zaposlenega je sestavljena iz osnovne plače, dodatka za minulo delo, dodatka na stalnost ter dela plače na podlagi individualno ocenjene delovne uspešnosti. Dodatki k osnovni plači so določeni za delovno dobo v višini 0,5 % od osnovne plače za vsako izpolnjeno leto delovne dobe in dodatek na stalnost po lestvici. Delavcem se osnovna postavka poveča za dodatke za posebne pogoje dela, stalno pripravljenost na domu, za 30 % za nadurno delo in za 50 % za delo ponoči ter ob nedeljah in praznikih, itd. Stalna pripravljenost na domu se izvaja na dejavnostih: oskrba s pitno vodo, odvajanje in čiščenje odpadnih voda, vzdrževanje cest ter pogrebna služba.

Povprečna bruto plača na zaposlenega, upoštevajoč zaposlene po kolektivni pogodbi in direktorja, je v letu 2019 znašala 1.797,96 EUR (v letu 2018: 1.801,83 EUR) ; za delavce, ki prejema plačo po kolektivni pogodbi pa 1.711,56 EUR (v letu 2018: 1.796,14 EUR) .

Zaposlenim po kolektivni pogodbi in direktorju je bil izplačan regres v višini, kot jo določa kolektivna pogodba v bruto znesku 1.050,00 EUR na zaposlenega.

Komunalno podjetje je v letu 2019 obračunalo za 896.031,26 EUR bruto plač in nadomestil plač. Stroški socialnih zavarovanj skupaj z dodatnim pokojninskim zavarovanjem so znašali 168.106,85 EUR, drugi stroški dela (regres za letni dopust, prevozi na delo in iz dela, prehrana med delom, bonitete, odpravnine in solidarnostne pomoči) so znašali 133.071,32 EUR, rezervacije za odpravnine in jubilejne nagrade so se oblikovale v skupni višini 18.187,18 EUR.

V letu 2019 smo izplačali tri jubilejne nagrade za 30 let, dve za 20 let in eno za 10 let delovne dobe.

Na dan 31. 12. 2019 je bilo zaposlenih 42 delavcev; od tega 41 zaposlenih po kolektivni pogodbi in direktor. Povprečno število vseh zaposlenih na podlagi delovnih ur v podjetju je bilo 41,5.

Nadomeščanje začasno odsotnih delavcev zaradi krajših bolezni ali koriščenja letnih dopustov je urejeno z delom preko študentskega servisa ali delom, opravljenim v okviru drugega pogodbenega razmerja. Stroški tako opravljenega dela se prikazujejo med stroški storitev.

Direktor je edini poslovodja podjetja in edini zaposlen po individualni pogodbi. Prejema plačo na podlagi individualne pogodbe o zaposlitvi, sklenjene na podlagi 73. člena ZDR-1 in Zakona o prejemkih poslovodnih oseb v gospodarskih družbah v večinski lasti Republike Slovenije in samoupravnih lokalnih skupnosti (Uradni list RS, št. 21/10 in 8/11). Pogodbo o zaposlitvi z direktorjem sklene nadzorni svet. Strošek bruto plač direktorja je za leto 2019 znašal 66.001,41 EUR skupaj z bruto spremenljivim dodatkom, njegova povprečna mesečna bruto plača, upoštevajoč bruto spremenljivi dodatek izplačan enkrat letno, je znašala 5.500,12 EUR oziroma brez upoštevanja enkrat letno izplačanega bruto spremenljivega dodatka 5.299,90 EUR. Po individualni pogodbi pripada direktorju tudi regres za letni dopust in mu je bil izplačan v višini kot ostalim zaposlenim po kolektivni pogodbi, to je 1.050,00 EUR. Za nezgodno zavarovanje so mu bile obračunane bonitete v skupni vrednosti 85,26 EUR. Za povračilo stroškov prehrane med delom mu je bilo izplačano 849,58 EUR. Povračila stroškov prevoza na delo in iz dela je znašalo 5.851,02 EUR.

Tabela 31: Pregled stroškov dela po skupinah kontov

Skupina kontov	Naziv	2019	2018	2019/2018
470	Plače zaposlencev (redno delo in nadure)	744.164,98	710.812,71	105
471	Nadomestila plač (letni dopust, prazniki, bolezni v breme podjetja, tudi nadomestilo za neizrabljeni dopust v višini 2.235,36 v letu 2018)	151.866,28	168.859,04	90
472	Dodatno pokojninsko zavarovanje	22.786,16	22.631,38	101
473	Drugi stroški dela (regres, bonitete, povračila in drugi prejemki zaposlenih)	133.071,32	114.529,48	116
473000	<i>Regres za letni dopust</i>	<i>43.400,00</i>	<i>42.714,03</i>	<i>102</i>
473100	<i>Prehrana med delom</i>	<i>38.110,60</i>	<i>37.628,40</i>	<i>101</i>
473200	<i>Prevoz na delo in iz njega</i>	<i>36.777,65</i>	<i>28.243,55</i>	<i>130</i>
473300	<i>Bonitete (nezgodno zavarovanje)</i>	<i>3.638,85</i>	<i>3.241,65</i>	<i>112</i>
473600	<i>Odpravnine</i>	<i>7.675,82</i>	<i>237,36</i>	<i>3234</i>
473600	<i>Solidarnostne pomoči</i>	<i>3.468,40</i>	<i>2.464,49</i>	<i>141</i>
474	Delodajalčevi prispevki od plač	145.320,69	144.721,14	100
479	Rezervacije za odpravnine in jubilejne nagrade	18.187,18	13.458,62	135
	<b>SKUPAJ stroški dela</b>	<b>1.215.396,61</b>	<b>1.175.012,37</b>	<b>103</b>

#### 4. Odpisi vrednosti (116.283,84 EUR)

##### – Amortizacija in prevrednotovalni poslovni odhodki (114.060,54 EUR)

Amortizacija se obračunava od vrednosti neopredmetenih sredstev in opredmetenih osnovnih sredstev. Zneski, ki se vračunavajo v nabavno vrednost osnovnih sredstev, so prikazani pri razkritjih neopredmetenih sredstev in opredmetenih osnovnih sredstev. Preostale vrednosti pri osnovnih sredstvih ne določamo, zato je osnova za amortizacijo enaka nabavni vrednosti osnovnih sredstev.

Osnovna sredstva podjetja se amortizirajo po stopnjah, ki se določijo ob aktiviranju vsakega posameznega osnovnega sredstva. Pri neopredmetenih in opredmetenih sredstvih se za obračun stroškov amortizacije za posamezno poslovno leto ter v obračunskih obdobjih znotraj leta uporablja enakomerna časovna metoda. Obračunana amortizacija osnovnih sredstev je razvidna iz preglednic gibanja osnovnih sredstev. Za osnovna sredstva, ki se uporabljajo za gospodarske javne službe varstva okolja se uporabljajo amortizacijske stopnje, ki so določene v Uredbi o metodologiji za oblikovanje cen storitev obveznih občinskih gospodarskih javnih služb varstva okolja (Uradni list RS, št. 87/12, 109/12 in 76/17).

Tabela 32: Osnovna sredstva po skupinah in amortizacijske stopnje

Skupina osnovnih sredstev	Amortizacijska stopnja
Materialne pravice	od 10% do 50%
Gradbeni objekti	od 1,5% do 4%
Oprema	od 9% do 33,33%
Tovorna vozila in gradbena mehanizacija	od 6,7% do 20%
Transportna oprema in osebni avtomobili	od 8,6% do 25%
Računalniška oprema	od 20% do 50%
Drobni inventar	od 10% do 50%

V letu 2019 je bila obračunana amortizacija v višini 114.060,54 EUR. Od tega je amortizacija osnovnih sredstev pridobljenih z dotacijami občine in za druga podarjena osnovna sredstva, ki se pokrivajo iz dolgoročno odloženih prihodkov 31.632,94 EUR.

Prevrednotovalni poslovni odhodki pri neopredmetenih in opredmetenih osnovnih sredstvih v višini 81,00 EUR so nastali pri odpisih osnovnih sredstev (zabojnik za papir in tiskalnik skladišče).

#### – **Prevrednotovalni poslovni odhodki pri obratnih sredstvih (2.142,30 EUR)**

Vsebina se nanaša na oblikovanje popravkov terjatev do kupcev (terjatve do podjetij v stečajnem postopku in prisilni poravnavi, terjatve, katerih izterjava pričakujemo, da bo neuspešna ali zaradi nizke vrednosti terjatev, sama izterjava povzroča višje stroške od same terjatve,...). V letu 2019 so bili oblikovani popravki in usklajene evidence z dejanskim stanjem terjatev v višini 2.039,96 EUR in za 102,34 EUR odpisanih terjatev, ne da bi bili predhodno oblikovani popravki.

### **5. Drugi poslovni odhodki (67.654,61 EUR)**

Omenjena postavka zajema dajatve, ki niso odvisne od poslovnega izida družbe.

Med dajatvami, ki niso odvisne od stroškov dela ali drugih vrst stroškov podjetje izkazuje nadomestilo za uporabo stavbnega zemljišča v višini 1.773,38 EUR in prispevke za neizpolnjevanje kvote invalidov v višini 1.861,92 EUR.

Med izdatki za varstvo okolja podjetje izkazuje vodna povračila v višini 53.632,53 EUR, okoljsko dajatev na odlaganje odpadkov v višini 4.291,20 EUR in izdatke za varstvo okolja (deratizacija, dezinfekcija) v višini 1.668,50 EUR.

Med ostalimi stroški podjetje izkazuje sodne in upravne takse v višini 1.391,35 EUR in ostale neposlovne stroške v višini 2.768,62 EUR.

Za uspešno opravljeno praktično delo dijaka je podjetje izplačalo eno nagrado, ki je skupaj z dajatvami znašala 267,11 EUR.

Tabela 33: Pregled drugih stroškov storitev po skupinah kontov

Skupina kontov	Naziv	2019	2018	2019/2018
480	Dajatve, ki niso odvisne od stroškov dela ali drugih vrst stroškov	3.635,30	3.543,23	102,60
481	Izdatki za varstvo okolja	59.592,23	58.758,77	101,42
482	Nagrade dijakom in študentom na delovni praksi skupaj z dajatvami	267,11	129,76	205,85
483	Ostali stroški	4.159,97	4.232,04	98,30
	<b>Skupaj</b>	<b>67.654,61</b>	<b>66.663,80</b>	<b>101,49</b>

### **6. Finančni odhodki iz finančnih obveznosti (1.463,78 EUR)**

Ta postavka zajema obresti od aktuarskih preračunov jubilejnih nagrad in odpravnin v višini 1.430,02 EUR in zamudne obresti višini 33,76 EUR.

### **7. Drugi odhodki (5.224,28 EUR)**

Ta postavka zajema odhodek za denarne kazni po sklepu Zdravstvenega inšpektorata RS v višini 1.000 EUR in 7 dane donacije v skupni vrednosti 4.200,00 EUR, negativne evrske izravnave v višini 24,28 EUR.

## 8. Davek iz dobička

Javno podjetje v poslovnem letu v davčnem obračunu davka od dohodka pravnih oseb ni ugotovilo davčne osnove.

## 9. Čisti poslovni izid obračunskega obdobja (68.774,78 EUR)

V poslovnem letu 2019 je komunalno podjetje ustvarilo **čisti dobiček v višini 68.774,78 EUR**, ki je rezultat **dobička iz opravljanja gospodarskih javnih služb v višini 71.336,36 EUR** ter **izgube iz opravljanja tržnih dejavnosti v višini 2.561,73 EUR**.

## 10. Spremembe rezerv zaradi vrednotenja po pošteni vrednosti (578,80 EUR)

V aktuarskem izračunu iz naslova odprave aktuarskih dobičkov/izgub zaradi upokojitev se je pokazala izguba v višini 578,80 EUR.

Skladno z računovodskimi usmeritvami (kot posledica spremembe MRS 19) se aktuarski dobički in izgube ne pripoznavajo v poslovnem izidu, temveč se v izkazu vseobsegajočega donosa evidentirajo v breme kapitala, natančneje v breme rezerv, nastalih zaradi vrednotenja po pošteni vrednosti.

## 11. Bilančni dobiček (68.195,98 EUR)

S čistim dobičkom poslovnega leta smo, skladno z 230. členom ZGD-1, **najprej pokrivali preneseno izgubo iz aktuarskega izračuna v višini 578,80 EUR**. Po pokrivanju te prenesene čiste izgube ostane **bilančni dobiček v višini 68.195,98 EUR**, o katerem razporeditvi bo na predlog organa vodenja oz. nadzora podjetja odločala skupščina, to je Občinski svet Občine Logatec.



## Razčlenitev stroškov po funkcionalnih skupinah

Podjetje sestavlja izkaz poslovnega izida po različici I oblike izkaza. Po določbah SRS 21.20, mora podjetje, ki se odloči za tako obliko izkaza poslovnega izida, v prilogi pojasniti stroške po funkcionalnih skupinah. Podatke za to razčlenitev stroškov zagotavlja evidenca stroškov po stroškovnih mestih, ki so razdeljena na stroškovna mesta proizvodnih dejavnosti gospodarskih javnih služb in stroškovna mesta drugih dejavnosti. Stroške zbrane na stroškovnih mestih splošnih dejavnosti skupnih služb se razdeli na del, ki predstavljajo stroške prodajanja, ostali del pa predstavljajo stroški splošnih dejavnosti. Komunalno podjetje na podlagi ocene razporeja splošne stroške tako, da 30 % vseh splošnih stroškov skupnih služb in uprave obravnava kot stroške prodaje, 70 % vseh splošnih stroškov pa kot stroške splošnih dejavnosti oz. stroške uprave. Stroški prodajanja in stroški splošnih dejavnosti so bili razdeljeni na del, ki se nanaša na opravljanje gospodarskih javnih služb in na del, ki se nanaša na druge dejavnosti glede na delež učinkovitih ur, opravljenih v okviru posameznih dejavnosti. To razmerje je 94,67 % proti 5,33 % za leto 2019 in 95,77 % proti 4,23 % za leto 2018.

Tabela 34: Stroški po funkcionalnih skupinah

Naziv skupine	2019	2018	2019/2018
<b>Proizvajalni stroški prodanih proizvodov in storitev (z amortizacijo)</b>	<b>3.860.592,24</b>	<b>4.233.972,31</b>	91
- proizvodjalni stroški prodanih proizvodov in storitev iz naslova opravljanja gospodarskih javnih služb	3.184.737,16	3.833.598,76	83
- proizvodjalni stroški prodanih proizvodov in storitev iz naslova opravljanja drugih dejavnosti	675.855,08	400.373,55	169
<b>Stroški prodajanja (z amortizacijo)</b>	<b>151.942,03</b>	<b>148.724,40</b>	102
- stroški prodajanja iz naslova opravljanja gospod. javnih služb	143.843,52	142.433,36	101
- stroški prodajanja iz naslova opravljanja drugih dejavnosti	8.098,51	6.291,04	129
<b>Stroški splošnih dejavnosti (z amortizacijo)</b>	<b>354.531,41</b>	<b>347.023,60</b>	102
- stroški splošnih dejavnosti iz naslova opravljanja gospodarskih javnih služb	335.634,88	332.344,50	101
- stroški splošnih dejavnosti iz naslova opravljanja drugih dejavnosti	18.896,53	14.679,10	129
<b>SKUPAJ</b>	<b>4.367.065,68</b>	<b>4.729.720,31</b>	92



Pomembnejši kazalniki poslovanja in finančnega stanja podjetja

Tabela 35: Pomembnejši kazalniki poslovanja in finančnega stanja podjetja

KAZALNIKI	2019	2018	2017
<b>I. Kazalniki investiranja</b>			
1. delež osnovnih sredstev v sredstvih	39,62	40,13	40,64
2. delež obratnih sredstev v sredstvih	60,08	59,87	59,36
<b>II. Kazalniki financiranja</b>			
1. delež kapitala v virih sredstev	34,22	31,67	29,02
2. delež dolgov v financiranju	51,41	53,41	55,56
<b>III. Kazalniki plačilne sposobnosti/likvidnosti</b>			
1. dolgoročna pokritost dolgoročnih sredstev in zalog	1,11	1,07	1,00
2. kratkoročna pokritost kratkoročnih obveznosti	1,17	1,12	1,01
3. pospešena pokritost kratkoročnih obveznosti	1,09	1,05	0,95
4. razmerje med kratkoročnimi posl. terjatvami in kratk. obveznostmi	0,70	0,86	0,84
<b>IV. Kazalniki gospodarnosti</b>			
1. celotna gospodarnost - EKONOMIČNOST	1,02	1,01	1,01
<i>javne službe skupaj</i>		1,00	1,01
<i>druge dejavnosti na trgu</i>		1,09	1,04
2. gospodarnost poslovanja	1,00	1,01	1,01
<i>javne službe skupaj</i>		1,00	1,01
<i>druge dejavnosti na trgu</i>		1,09	1,04
3. čista dobičkovnost skupnih prihodkov	0,02	0,01	0,01
4. EBIT	68.641	46.847	40.944
<i>javne službe skupaj</i>		7.060	23.530
<i>druge dejavnosti na trgu</i>		39.787	17.414
5. EBITDA	184.924	159.536	141.289
<i>javne službe skupaj</i>		118.932	122.377
<i>druge dejavnosti na trgu</i>		40.604	18.912
<b>V. Kazalniki donosnosti</b>			
4. čista donosnost sredstev v % - ROA	3,90	2,88	3,26
5. čista donosnost kapitala v % - ROE	11,39	9,49	10,68
<b>VI. Kazalniki produktivnosti in dohodkovnosti</b>			
1. prihodki na zaposlenega	107.025,09	117.577,44	119.208,39
2. dodana vrednost na zaposlenega	33.718,30	32.765,06	33.765,54
3. čisti poslovni izid (bilančni dobiček) na zaposlenega	1.656,03	1.205,33	1.368,43
4. povprečna mesečna plača na zaposlenega (vsi zaposleni)	1.797,96	1.796,14	1.809,82
5. povprečna mesečna plača na zaposlenega (po kolektivni pogodbi)	1.711,56	1.801,83	1.710,92
6. povprečno število zaposlenih na podlagi delovnih ur	41,53	40,7	36,8

## Druga razkritja

Skupine oseb po SRS: član uprave – direktor, člani nadzornega sveta in notranji zaposleni.

Družbo vodi in zastopa direktor, ki ga imenuje in odpokliče nadzorni svet družbe. Mandat direktorja traja štiri leta. Sedanjemu direktorju dr. Boštjanu Averju je štiriletni mandat pričel teči dne 15.2.2018.

V letu 2019 so bili imenovani sledeči člani nadzornega sveta:

- mag. Brigita Šen Kreže (predstavnica ustanovitelja, predsednica nadzornega sveta),
- Andrej Rupnik (predstavnik ustanovitelja),
- Boris Hodnik (predstavnik ustanovitelja),
- Zoran Mojškerc (predstavnik ustanovitelja),
- Janez Marinko (predstavnik zaposlenih),
- Darko Brus (predstavnik zaposlenih).

Člani nadzornega sveta so se v letu 2019 sestali na treh rednih sejah in eni izredni seji. Skupni znesek vseh prejemkov, ki so jih za opravljanje funkcij oziroma nalog prejele v poslovnem letu skupine oseb po ZGD-1 oziroma razkritje zaslužkov je prikazano v spodnji tabeli.

Tabela 36: Prejemki direktorja in članov nadzornega sveta

SKUPINE OSEB	2019 (bruto)	2018 (bruto)
Član uprave-direktor	73.837,27	69.495,99
<i>l. bruto</i>	66.001,41	66.705,29
<i>od tega: spremenljivi prejemek direktorja, določen na podlagi delovanja direktorja oz. poslovanja podjetja v letu 2016 oz. 2017</i>	3.961,35	4.356,98
<i>regres</i>	1.050,00	1.030,00
<i>bonitete</i>	85,26	927,90
<i>povračilo stroškov prehrane in prevoza</i>	849,58	832,80
<i>prevoz na delo</i>	5.851,02	0,00
Člani nadzornega sveta skupaj bruto	3.642,36	4.620,00

### 5.3 DODATNA RAZKRITJA NA PODLAGI ZAHTEV SLOVENSKEGA RAČUNOVODSKEGA STANDARDA 32

#### Izkazi poslovnega izida po dejavnostih

IZKAZ POSLOVNEGA IZIDA NA RAVNI PODJETJA_primerjava realizacija 2019 vs. realizacija 2018	Podjetje skupaj			Gospodarske javne službe			Druge storitve - TRŽNA DEJAVNOST		
	Realizacija: 2019	Realizacija: 2018	INDEKS: Real. 2019/ Real. 2018	Realizacija: 2019	Realizacija: 2018	INDEKS: Real. 2019/ Real. 2018	Realizacija: 2019	Realizacija: 2018	INDEKS: Real. 2019/ Real. 2018
760 ČISTI POSLOVNI PRIHODKI OD PRODAJE	4.387.929,02	4.546.498,50	96,51	4.085.923,66	4.090.104,98	99,90	302.005,36	456.393,52	66,17
760 PRIHODKI OD PRODAJE PROIZVODOV IN STORITEV NA DOMAČEM TRGU	4.387.929,02	4.546.498,50	96,51	4.085.923,66	4.090.104,98	99,90	302.005,36	456.393,52	66,17
čisti prihodki z opravljanjem GJS	2.975.111,03	3.093.495,38	96,17	2.975.111,03	3.093.495,38	96,17			
čisti prihodki od omrežnin - JAVNA INFRASTRUKTURA	950.658,33	876.176,37	108,50	950.658,33	876.176,37	108,50			
čisti prihodki od prodaje storitev - POSEBNE STORITVE	136.668,68	96.211,22	142,05	136.668,68	96.211,22	142,05			
čisti prihodki od prodaje proizvodov - SUROVIN (odpadki)	14.290,46	17.479,85	81,75	14.290,46	17.479,85	81,75			
čisti prihodki od DRUGIH DEJAVNOSTI - priključki po pogodbi	9.195,16	6.742,16	136,38	9.195,16	6.742,16	136,38			
čisti prihodki od DRUGIH DEJAVNOSTI	302.005,36	456.393,52	66,17				302.005,36	456.393,52	66,17
768 DRUGI PRIHODKI POVEZANI S POSLOVNIMI UČINKI	48.388,33	203.052,55	23,83	48.388,33	202.960,64	23,84		91,91	-
768000 Drugi prihodki povezani s poslovnimi učinki (dotacije, subvencije)	0,00	165.713,38	-	0,00	165.713,38	-			
768200 Drugi prihodki povezani s poslovnimi učinki - amort. doniranih OS	31.632,94	29.676,60	106,59	31.632,94	29.676,60	106,59			
768201 Drugi prihodki povezani s poslovnimi učinki - KOC vodarstvo		329,91	-		329,91	-			
768300 Drugi prihodki povezani s poslovnimi učinki - prežete zavarovalnine (odškodnine)	16.755,39	5.159,74	324,73	16.755,39	5.159,74	324,73			
769 PREVREDNOTOVALNI POSLOVNI PRIHODKI	1.612,26	31.386,83	5,14	1.585,52	26.641,09	5,95	26,74	4.745,74	0,56
<b>I. KOSMATI DONOS IZ POSLOVANJA</b>	<b>4.437.929,61</b>	<b>4.780.937,88</b>	<b>92,83</b>	<b>4.135.897,51</b>	<b>4.319.706,71</b>	<b>95,74</b>	<b>302.032,10</b>	<b>461.231,17</b>	<b>65,48</b>
40 STROŠKI MATERIALA	-642.822,53	-553.318,84	116,18	-563.693,89	-458.218,46	123,02	-79.128,64	-95.100,38	83,21
41 STROŠKI STORITEV	-2.327.131,51	-2.826.406,94	82,34	-2.142.895,38	-2.531.927,54	84,63	-184.236,13	-294.479,40	62,56
od tega 413100 Najemnina - infrastruktura	-871.315,02	-905.482,89	96,23	-871.315,02	-905.482,89	96,23			
47 STROŠKI DELA	-1.215.396,65	-1.175.012,38	103,44	-1.176.255,04	-1.145.167,12	102,71	-39.141,61	-29.845,26	131,15
470,471	-896.031,27	-879.671,75	101,86	-864.348,63	-855.071,64	101,08	-31.682,64	-24.600,11	128,79
472,474	-168.106,87	-167.352,53	100,45	-162.722,90	-163.163,74	99,73	-5.383,97	-4.188,79	128,53
473,479	-151.258,51	-127.988,11	118,18	-149.183,51	-126.931,74	117,53	-2.075,00	-1.056,37	196,43
ODPISI VREDNOSTI (43 + 72)	-116.283,84	-112.688,58	103,19	-115.094,01	-111.872,22	102,88	-1.189,83	-816,36	145,75
43 AMORTIZACIJA	-114.060,54	-108.318,39	105,30	-113.142,46	-107.602,26	105,15	-918,08	-716,13	128,20
72 PREVREDNOTOVALNI POSLOVNI ODHODKI	-2.223,30	-4.370,19	50,87	-1.951,55	-4.269,96	45,70	-271,75	-100,23	271,13
720 PREVREDNOTOVALNI POSLOVNI ODHODKI V ZVEZI Z NOS IN OOS	-81,00	-3.090,75	2,62	-81,00	-3.004,39	2,70	0,00	-86,36	-
722 PREVREDNOTOVALNI POSLOVNI ODHODKI - OSLABITVE POSLOVNIH TERJATEV	-2.039,97	-1.190,27	171,39	-1.773,67	-1.179,11	150,42	-266,30	-11,16	2.386,92
723 PREVREDNOTOVALNI POSLOVNI ODHODKI - ODPISI POSLOVNIH TERJATEV	0,00	-89,17	-	-96,88	-86,46	112,05	-5,45	-2,71	200,75
48 DRUGI STROŠKI	-67.654,60	-66.663,84	101,49	-66.694,74	-65.461,32	101,88	-959,86	-1.202,52	79,82
<b>II. POSLOVNI ODHODKI</b>	<b>-4.369.289,13</b>	<b>-4.734.090,58</b>	<b>92,29</b>	<b>-4.064.633,06</b>	<b>-4.312.646,66</b>	<b>94,25</b>	<b>-304.656,07</b>	<b>-421.443,92</b>	<b>72,29</b>
<b>III. a DOBIČEK IZ POSLOVANJA</b>	<b>68.640,48</b>	<b>46.847,30</b>	<b>146,52</b>	<b>71.264,45</b>	<b>7.060,05</b>	<b>1.009,40</b>	<b>-2.623,97</b>	<b>39.787,25</b>	<b>-6,59</b>
<b>III. b IZGUBA IZ POSLOVANJA</b>			-			-			-
45,74 FINANČNI ODHODKI IZ POSLOVNIH OBVEZNOSTI	-1.463,78	-1.493,39	98,02	-1.387,56	-1.430,22	97,02	-76,22	-63,17	120,66
75 DRUGI ODHODKI	-5.224,29	-3.056,74	170,91	-4.999,13	-2.927,43	170,77	-225,16	-129,31	174,12
77 FINANČNI PRIHODKI	4.322,56	5.426,58	79,66	4.092,17	5.197,02	78,74	230,39	229,56	100,36
78 DRUGI PRIHODKI	2.499,66	2.663,75	93,84	2.366,43	2.556,97	92,55	133,23	106,78	124,77
<b>IV. Čisti poslovni IZID</b>	<b>68.774,63</b>	<b>50.387,50</b>	<b>136,49</b>	<b>71.336,36</b>	<b>10.456,39</b>	<b>682,23</b>	<b>-2.561,73</b>	<b>39.931,11</b>	<b>-6,42</b>

IZKAZ POSLOVNEGA IZIDA - OSKRBA S PITNO VODO po stroškovnih mestih					
SM	Konto	Opis	Realizacija: 2019	Realizacija: 2018	Indeks 4:5
1	2	3	4	5	
<b>2010</b>		<b>GLAVNI VODOVOD</b>	<b>162.705,27</b>	<b>108.569,28</b>	<b>149,86</b>
	40	STROŠKI MATERIALA	-70.585,79	-53.169,56	132,76
	41	STROŠKI STORITEV	-254.883,37	-294.525,30	86,54
od tega:	413100	Najemnina - infrastruktura	-209.941,45	-256.994,42	81,69
	415101	Zavarovalne premije za infrastrukturo	-2.347,77	0,00	-
	43	AMORTIZACIJA	-10.873,02	-7.477,73	145,41
	47	STROŠKI DELA	-111.191,68	-113.474,42	97,99
	470	PLAČE ZAPOSLENCEV	-69.467,31	-71.912,70	96,60
	471	NADOMESTILA PLAČ ZAPOSLENCEV	-14.705,94	-14.978,50	98,18
	472	STROŠKI DODATNEGA POKOJNINSKEGA ZAVAROVANJA ZAPOSLENIH	-2.336,11	-2.173,00	107,51
	473	REGRES ZA LETNI DOPUST, BONITETE, POVRAČILA IN DRUGI PREJEMKI ZAPOSLENIH	-9.991,34	-9.400,45	106,29
	474	DELODAJALČEVI PRISPEVKI OD PLAČ, NADOMESTIL PLAČ, BONITET, POVRAČIL IN DRUGIH PR	-13.593,29	-14.030,85	96,88
	479	REZERVACIJE ZA POKOJNINE, JUBILEJNE NAGRADE IN ODPRAVNINE OB UPOKOJITVI	-1.097,69	-978,92	112,13
	48	DRUGI STROŠKI	-53.555,90	-51.683,07	103,62
od tega:	481200	Vodna povračila	-39.719,39	-51.583,49	77,00
	75	DRUGI ODHODKI	-1.000,00	0,00	-
	76	POSLOVNI PRIHODKI	664.795,03	628.898,75	105,71
	760200	Prihodki od prodaje proizvodov - voda	367.186,29	305.647,14	120,13
	760200	Prihodki od prodaje storitve - POSEBNE STORITVE	8.050,26	11.314,31	71,15
	760213	Prihodki od prodaje storitev - omrežnina - voda	277.415,93	299.384,11	92,66
	760214	Prihodki od prodaje storitev - delitev stroškov	8.933,00	10.162,80	87,90
	768201	Drugi prihodki povezani s poslovnimi učinki - KOC vodarstvo	0,00	224,95	0,00
	768300	Drugi prihodki povezani s polovnimi učinki - prejete zavarovalnine (odškodnine)	3.045,62	2.165,44	140,65
	769000	Prevrednotovalni poslovni prihodki od prodaje osnovnih sredstev	163,93	0,00	-
	78	DRUGI PRIHODKI	0,00	0,61	0,00
		delež splošnega STRM 2000 (v EUR)	-24.335,07	-25.158,74	96,73
		Poslovni izid - GLAVNI VODOVOD (brez kritja stroškov uprave)	138.370,20	83.410,54	165,89
		delež uprave (v EUR)	-70.835,28	-74.490,78	95,09
		Poslovni izid - GLAVNI VODOVOD	67.534,92	8.919,76	757,14
<b>2021</b>		<b>Menjava vodomerov</b>	<b>51.340,48</b>	<b>53.259,35</b>	<b>96,40</b>
	40	STROŠKI MATERIALA	-20.959,31	-18.613,58	112,60
	43	AMORTIZACIJA	-560,28	-93,38	600,00
	47	STROŠKI DELA	-8.167,15	-6.736,47	121,24
	470	PLAČE ZAPOSLENCEV	-7.034,55	-5.802,28	121,24
	474	DELODAJALČEVI PRISPEVKI OD PLAČ, NADOMESTIL PLAČ, BONITET, POVRAČIL IN DRUGIH PR	-1.132,60	-934,19	121,24
	76	POSLOVNI PRIHODKI	81.027,22	78.641,11	103,03
	760200	Prihodki od prodaje proizvodov - voda	0,00	35,04	0,00
	760213	Prihodki od prodaje storitev - omrežnina - voda	81.027,22	78.606,07	103,08
	78	DRUGI PRIHODKI	0,00	61,67	0,00
		delež splošnega STRM 2000 (v EUR)	-4.856,33	-3.922,33	123,81
		delež STRM 2020	-23.008,60	-19.810,99	116,14
		Poslovni izid - MENJAVA VODOMERJEV (brez kritja stroškov uprave)	23.475,55	29.526,02	79,51
		delež uprave (v EUR)	-14.136,44	-11.613,37	121,73
		Poslovni izid - MENJAVA VODOMERJEV	9.339,11	17.912,65	52,14
<b>2022</b>		<b>Vzdrževanje vodovodnih priključkov</b>	<b>36.410,22</b>	<b>81.642,41</b>	<b>44,60</b>
	40	STROŠKI MATERIALA	-15.984,91	-6.280,73	254,51
	41	STROŠKI STORITEV	-3.110,98	0,00	-
	43	AMORTIZACIJA	-137,98	-89,04	154,96
	47	STROŠKI DELA	-10.696,40	-8.870,80	120,58
	470	PLAČE ZAPOSLENCEV	-9.213,12	-7.637,38	120,63
	473	REGRES ZA LETNI DOPUST, BONITETE, POVRAČILA IN DRUGI PREJEMKI ZAPOSLENIH	0,00	-3,80	0,00
	474	DELODAJALČEVI PRISPEVKI OD PLAČ, NADOMESTIL PLAČ, BONITET, POVRAČIL IN DRUGIH PR	-1.483,28	-1.229,62	120,63
	76	POSLOVNI PRIHODKI	66.340,49	96.805,91	68,53
	760211	Prihodki od prodaje storitev - vodov.pr.po pogodbi	2.986,58	1.835,40	162,72
	760213	Prihodki od prodaje storitev - omrežnina - voda	63.353,91	94.970,51	66,71
	78	DRUGI PRIHODKI	0,00	77,07	0,00
		delež splošnega STRM 2000 (v EUR)	-6.412,21	-4.907,02	130,67
		delež STRM 2020	-30.388,02	-24.758,17	122,74
		Poslovni izid - VZDRŽEVANJE VODOVODODNIH PRIKLJUČKOV (brez kritja stroškov uprave)	-390,01	51.977,22	-0,75
		delež uprave (v EUR)	-18.678,47	-14.528,86	128,56
		Poslovni izid - VZDRŽEVANJE VODOVODODNIH PRIKLJUČKOV	-19.068,47	37.448,36	-50,92
		poslovni izid - OSKRBA S PITNO VODO (brez uprave)	161.455,74	164.913,79	97,90
		delež UPRAVE (v %)	20,31%	20,71%	
		delež UPRAVE (v eur)	-103.650,19	-100.633,02	103,00
		poslovni izid - OSKRBA S PITNO VODO (s kritjem stroškov uprave)	57.805,55	64.280,77	89,93

IZKAZ POSLOVNEGA IZIDA - ODVAJANJE IN ČIŠČENJE po stroškovnih mestih					
SM	Konto	Opis	Realizacija: 2019	Realizacija: 2018	Indeks 4:5
1	2	3	4	5	
<b>3010</b>		<b>ODVAJANJE KOMUNALNE ODPADNE VODE IN PADAVINSKE ODPADNE VODE Z JAVNIH POVRŠIN</b>	<b>106.991,66</b>	<b>132.337,52</b>	<b>80,85</b>
40		<b>STROŠKI MATERIALA</b>	<b>-34.200,81</b>	<b>-29.180,21</b>	<b>117,21</b>
41		<b>STROŠKI STORITEV</b>	<b>-303.513,16</b>	<b>-306.165,11</b>	<b>99,13</b>
413100		Najemnina - infrastruktura	-178.171,08	-182.898,45	97,42
415101		Zavarovalne premije za infrastrukturo	-5.386,74	0,00	-
43		<b>AMORTIZACIJA</b>	<b>-5.537,47</b>	<b>-5.189,50</b>	<b>106,71</b>
47		<b>STROŠKI DELA</b>	<b>-78.165,88</b>	<b>-81.789,15</b>	<b>95,57</b>
470		PLAČE ZAPOSLENCEV	-49.359,18	-51.763,92	95,35
471		NADOMESTILA PLAČ ZAPOSLENCEV	-10.964,21	-11.853,08	92,50
472		STROŠKI DODATNEGA POKOJNINSKEGA ZAVAROVANJA ZAPOSLENIH	-1.638,94	-1.782,99	91,92
473		REGRES ZA LETNI DOPUST, BONITETE, POVRAČILA IN DRUGI PREJEMKI ZAPOSLENIH	-5.732,18	-5.466,59	104,86
474		DELODAJALČEVI PRISPEVKI OD PLAČ, NADOMESTIL PLAČ, BONITET, POVRAČIL IN DRUGIH PR	-9.739,58	-10.269,96	94,84
479		REZERVACIJE ZA POKOJNINE, JUBILEJNE NAGRADE IN ODPRAVNINE OB UPOKOJITVI	-731,79	-652,61	112,13
48		<b>DRUGI STROŠKI</b>	<b>-1.080,24</b>	<b>-1.202,24</b>	<b>89,85</b>
76		<b>POSLOVNI PRIHODKI</b>	<b>529.489,22</b>	<b>555.863,73</b>	<b>95,26</b>
760300		Prihodki od prodaje storitev - kanalsčičina	219.982,28	260.196,31	84,54
760310		Prihodki od prodaje storitev - kanal.priklj. po pogodbi	6.208,58	4.906,76	126,53
760311		Prihodki od prodaje storitev - omrežnina - odvajanje	301.597,00	289.059,30	104,34
768200		Drugi prihodki povezani s poslovnimi učinki - amort. doniranih OS	1.701,36	1.701,36	100,00
delež splošnega STRM 3000 (v EUR)			-868,20	-836,32	103,81
Poslovni izid - ODVAJANJE KOV (brez kritja stroškov uprave)			106.123,46	131.501,20	80,70
delež uprave (v EUR)			-35.060,41	-37.464,05	93,58
Poslovni izid - ODVAJANJE KOV			71.063,05	94.037,00	75,57
<b>3020</b>		<b>Čiščenje komunalne in padavinske odpadne vode</b>	<b>-121.175,57</b>	<b>-8.163,53</b>	<b>1.484,35</b>
40		<b>STROŠKI MATERIALA</b>	<b>-127.293,18</b>	<b>-93.374,30</b>	<b>136,33</b>
41		<b>STROŠKI STORITEV</b>	<b>-504.372,71</b>	<b>-476.359,92</b>	<b>105,88</b>
413100		Najemnina - infrastruktura	-368.403,54	-362.501,98	101,63
415101		Zavarovalne premije za infrastrukturo	-5.348,88	0,00	-
43		<b>AMORTIZACIJA</b>	<b>-7.912,94</b>	<b>-7.587,45</b>	<b>104,29</b>
47		<b>STROŠKI DELA</b>	<b>-66.828,27</b>	<b>-70.259,14</b>	<b>95,12</b>
470		PLAČE ZAPOSLENCEV	-42.875,85	-41.311,15	103,79
471		NADOMESTILA PLAČ ZAPOSLENCEV	-7.646,09	-11.949,62	63,99
472		STROŠKI DODATNEGA POKOJNINSKEGA ZAVAROVANJA ZAPOSLENIH	-1.641,25	-1.999,78	82,07
473		REGRES ZA LETNI DOPUST, BONITETE, POVRAČILA IN DRUGI PREJEMKI ZAPOSLENIH	-5.771,75	-5.729,58	100,74
474		DELODAJALČEVI PRISPEVKI OD PLAČ, NADOMESTIL PLAČ, BONITET, POVRAČIL IN DRUGIH PR	-8.161,54	-8.616,40	94,72
479		REZERVACIJE ZA POKOJNINE, JUBILEJNE NAGRADE IN ODPRAVNINE OB UPOKOJITVI	-731,79	-652,61	112,13
48		<b>DRUGI STROŠKI</b>	<b>-289,71</b>	<b>0,00</b>	<b>#DEL/0!</b>
76		<b>POSLOVNI PRIHODKI</b>	<b>585.521,24</b>	<b>639.417,28</b>	<b>91,57</b>
760300		Prihodki od prodaje storitev - kanalsčičina	342.127,06	319.688,18	107,02
760300		Prihodki od prodaje storitve - POSEBNE STORITVE	52.441,09	42.370,44	123,77
760312		Prihodki od prodaje storitev - omrežnina - čiščenje	186.328,93	104.247,82	178,74
768000		Drugi prihodki povezani s poslovnimi učinki (dotacije, subvencije)	0,00	165.713,38	0,00
768200		Drugi prihodki povezani s poslovnimi učinki - amort. doniranih OS	4.403,16	4.403,16	100,00
768300		Drugi prihodki povezani s poslovnimi učinki - prejete zavarovalnine (odškodnine)	221,00	2.994,30	7,38
delež splošnega STRM 3000 (v EUR)			-780,08	-680,12	114,70
Poslovni izid - ČIŠČENJE KOV (brez kritja stroškov uprave)			-121.955,65	-8.843,65	1.379,02
delež uprave (v EUR)			-31.488,03	-30.466,88	103,35
Poslovni izid - ČIŠČENJE KOV			-153.443,68	-39.311,00	390,33
<b>OBREMENITEV KPK:</b>					
-		STROŠKI NAJEMNINE INFRASTRUKTURE čiščenje - razdeljeno glede na dejanske prihodke od uporabnikov	-304.377	-277.248	109,79
-		STROŠKI ČIŠČENJA (brez najemnine za infrastrukturo), ki se na čiščenje oz. na greznice in MKČN porazdelijo glede na rezultate obremenitev KPK (96% čiščenje/4% greznice in MKČN)	-355.739	-305.292	116,52
Poslovni izid - ČIŠČENJE KOV			-74.594,55	1.761,07	-4235,76
<b>3030</b>		<b>Storitve, povezane z greznicami in MKČN</b>	<b>68.656,23</b>	<b>59.789,59</b>	<b>114,83</b>
40		<b>STROŠKI MATERIALA</b>	<b>-7.093,56</b>	<b>-7.861,40</b>	<b>90,23</b>
41		<b>STROŠKI STORITEV</b>	<b>-11.380,37</b>	<b>-5.961,73</b>	<b>190,89</b>
43			<b>-71,66</b>		<b>-</b>
47		<b>STROŠKI DELA</b>	<b>-20.686,51</b>	<b>-18.987,95</b>	<b>108,95</b>
470		PLAČE ZAPOSLENCEV	-10.185,94	-9.079,81	112,18
471		NADOMESTILA PLAČ ZAPOSLENCEV	-3.880,61	-3.453,19	112,38
472		STROŠKI DODATNEGA POKOJNINSKEGA ZAVAROVANJA ZAPOSLENIH	-573,56	-549,34	104,41
473		REGRES ZA LETNI DOPUST, BONITETE, POVRAČILA IN DRUGI PREJEMKI ZAPOSLENIH	-3.402,26	-3.547,72	95,90
474		DELODAJALČEVI PRISPEVKI OD PLAČ, NADOMESTIL PLAČ, BONITET, POVRAČIL IN DRUGIH PR	-2.278,24	-2.031,58	112,14
479		REZERVACIJE ZA POKOJNINE, JUBILEJNE NAGRADE IN ODPRAVNINE OB UPOKOJITVI	-365,90	-326,31	112,13
48		<b>DRUGI STROŠKI</b>	<b>-275,27</b>	<b>-166,83</b>	<b>165,00</b>
76		<b>POSLOVNI PRIHODKI</b>	<b>108.163,60</b>	<b>92.767,50</b>	<b>116,60</b>
760312		Prihodki od prodaje storitev - omrežnina - čiščenje	39.194,90	9.908,56	395,57
760300		Prihodki od prodaje storitev - kanalsčičina (GREZNICE)	63.000,00	76.986,08	81,83
760300		Prihodki od prodaje storitev - kanalsčičina (MKČN)	5.968,70	5.872,86	101,63
delež splošnega STRM 3000 (v EUR)			-214,81	-178,98	120,02
Poslovni izid - GREZNICE, MKČN (brez kritja stroškov uprave)			68.441,42	59.610,61	114,81
delež uprave (v EUR)			-8.675,79	-8.017,60	108,21
Poslovni izid - GREZNICE, MKČN			59.765,63	51.593,00	115,84
<b>OBREMENITEV KPK:</b>					
-		STROŠKI NAJEMNINE INFRASTRUKTURE greznice, MKČN - razdeljeno glede na dejanske prihodke od uporabnikov	-64.027	-85.254	75,10
-		STROŠKI ČIŠČENJA (brez najemnine za infrastrukturo), ki se na čiščenje oz. na greznice in MKČN porazdelijo glede na rezultate obremenitev KPK (96% čiščenje/4% greznice in MKČN)	-14.822	-11.730	126,37
Poslovni izid - GREZNICE, MKČN			-19.083,50	10.521,45	-181,38
poslovni izid - ODVAJANJE IN ČIŠČENJE (brez uprave)			52.609,23	182.268,16	28,86
delež UPRAVE (v %)			14,74%	15,63%	
delež UPRAVE (v eur)			-75.224,23	-75.948,53	99,05
poslovni izid - ODVAJANJE IN ČIŠČENJE (s kritjem stroškov uprave)			-22.615,00	106.319,63	-21,27



## IZKAZ POSLOVNEGA IZIDA - Ravnanje s KO (RsKO) po stroškovnih mestih

SM	Konto	Opis	Realizacija: 2019	Realizacija: 2018	Indeks 4:5
1	2	3	4	5	
4010		<b>ZBIRANJE DOLOČENIH VRST KOMUNALNIH ODPADKOV</b>	<b>217.907,30</b>	<b>168.944,77</b>	<b>128,98</b>
	40	<b>STROŠKI MATERIALA</b>	<b>-62.272,00</b>	<b>-42.279,00</b>	<b>147,29</b>
	41	<b>STROŠKI STORITEV</b>	<b>-64.919,76</b>	<b>-59.597,90</b>	<b>108,93</b>
od tega:	413100	Najemnina - infrastruktura	-2.532,12	-2.532,12	100,00
	415101	Zavarovalne premije za infrastrukturo	-241,92	0,00	-
	43	<b>AMORTIZACIJA</b>	<b>-34.419,42</b>	<b>-33.233,65</b>	<b>103,57</b>
	47	<b>STROŠKI DELA</b>	<b>-193.629,00</b>	<b>-185.798,49</b>	<b>104,21</b>
	470	PLAČE ZAPOSLENCEV	-109.080,35	-104.253,05	104,63
	471	NADOMESTILA PLAČ ZAPOSLENCEV	-24.584,21	-28.875,79	85,14
	472	STROŠKI DODATNEGA POKOJNINSKEGA ZAVAROVANJA ZAPOSLENIH	-3.441,67	-3.492,56	98,54
	473	REGRES ZA LETNI DOPUST, BONITETE, POVRAČILA IN DRUGI PREJEMKI ZAPOSLENIH	-31.437,94	-25.020,70	125,65
	474	DELODAJALČEVI PRISPEVKI OD PLAČ, NADOMESTIL PLAČ, BONITET, POVRAČIL IN DRUGIH PR	-21.941,19	-21.593,66	101,61
	479	REZERVACIJE ZA POKOJNINE, JUBILEJNE NAGRADE IN ODPRAVNINE OB UPOKOJITVI	-3.133,28	-2.562,72	122,26
	48	<b>DRUGI STROŠKI</b>	<b>-547,03</b>	<b>-418,46</b>	<b>130,72</b>
	72	<b>PREVREDNOTOVALNI POSLOVNI ODHODKI</b>	<b>-57,24</b>	<b>-817,78</b>	<b>7,00</b>
	76	<b>POSLOVNI PRIHODKI</b>	<b>573.751,75</b>	<b>491.090,06</b>	<b>116,83</b>
	760400	Prihodki od prodaje storitev - ravnanje z odpadki	430.341,43	376.209,85	114,39
	760410	Prihodki od prodaje storitev - najemnina smet.posod (posebna storitev)	15.077,10	13.738,78	109,74
	760420	Prihodki od prodaje proizvodov - surovin (posebna storitev)	14.290,46	17.479,85	81,75
	760441	Prihodki od prodaje storitev-javna infrastruktura zbiranja odpadkov	1.740,44	0,00	-
	760444	Prihodki od prodaje storitev - odpadki - posebne storitve	73.285,13	59.361,17	123,46
	760900	Prihodki od prodaje storitev - ostale storitve na trgu	0,00	0,00	-
	768200	Drugi prihodki povezani s poslovnimi učinki - amort. doniranih OS	25.528,42	23.572,08	108,30
	768300	Drugi prihodki povezani s poslovnimi učinki - prejete zavarovalnine (odškodnine)	13.488,77	-	-
	769000	Prevrednotovalni poslovni prihodki od prodaje osnovnih sredstev	0,00	728,33	0,00
		<b>delež splošnega STRM 4000 (v EUR)</b>	<b>-1.212,95</b>	<b>-1.221,16</b>	<b>99,33</b>
		<b>Poslovni izid - ZBIRANJE KO (brez kritja stroškov uprave)</b>	<b>216.694,35</b>	<b>167.723,61</b>	<b>129,20</b>
		<b>delež uprave (v EUR)</b>	<b>-134.168,54</b>	<b>-134.063,98</b>	<b>100,08</b>
		<b>Poslovni izid - ZBIRANJE KO</b>	<b>82.525,81</b>	<b>33.659,64</b>	<b>245,18</b>
4012		<b>Zbiranje biološko razgradljivih kuhinjskih odpadkov</b>	<b>67.649,63</b>	<b>20.466,20</b>	<b>330,54</b>
	40	<b>STROŠKI MATERIALA</b>	<b>-17.039,75</b>	<b>-13.108,48</b>	<b>129,99</b>
	41	<b>STROŠKI STORITEV</b>	<b>-70.720,20</b>	<b>-72.088,95</b>	<b>98,10</b>
	43	<b>AMORTIZACIJA</b>	<b>-8.806,14</b>	<b>-8.529,43</b>	<b>103,24</b>
	47	<b>STROŠKI DELA</b>	<b>-58.334,21</b>	<b>-54.921,17</b>	<b>106,21</b>
	470	PLAČE ZAPOSLENCEV	-33.797,44	-31.562,91	107,08
	471	NADOMESTILA PLAČ ZAPOSLENCEV	-6.907,66	-8.404,63	82,19
	472	STROŠKI DODATNEGA POKOJNINSKEGA ZAVAROVANJA ZAPOSLENIH	-962,55	-965,78	99,67
	473	REGRES ZA LETNI DOPUST, BONITETE, POVRAČILA IN DRUGI PREJEMKI ZAPOSLENIH	-9.100,57	-6.807,00	133,69
	474	DELODAJALČEVI PRISPEVKI OD PLAČ, NADOMESTIL PLAČ, BONITET, POVRAČIL IN DRUGIH PR	-6.684,76	-6.480,51	103,15
	479	REZERVACIJE ZA POKOJNINE, JUBILEJNE NAGRADE IN ODPRAVNINE OB UPOKOJITVI	-891,58	-700,35	127,31
	48	<b>DRUGI STROŠKI</b>	<b>-149,94</b>	<b>-105,53</b>	<b>142,09</b>
	72	<b>PREVREDNOTOVALNI POSLOVNI ODHODKI</b>	<b>0,00</b>	<b>-231,44</b>	<b>0,00</b>
	76	<b>POSLOVNI PRIHODKI</b>	<b>222.699,87</b>	<b>169.451,19</b>	<b>131,42</b>
	760400	Prihodki od prodaje storitev - ravnanje z odpadki	221.094,30	167.912,17	131,67
	760410	Prihodki od prodaje storitev - najemnina smet.posod (posebna storitev)	1.605,57	1.539,02	104,32
		<b>delež splošnega STRM 4000 (v EUR)</b>	<b>-390,62</b>	<b>-382,41</b>	<b>102,15</b>
		<b>Poslovni izid - ZBIRANJE BIO (brez kritja stroškov uprave)</b>	<b>67.259,01</b>	<b>20.083,79</b>	<b>334,89</b>
		<b>delež uprave (v EUR)</b>	<b>-43.225,85</b>	<b>-41.983,06</b>	<b>102,96</b>
		<b>Poslovni izid - ZBIRANJE BIO</b>	<b>24.033,16</b>	<b>-21.899,28</b>	<b>-109,74</b>
4020		<b>Obdelava določenih vrst komunalnih odpadkov</b>	<b>28.193,93</b>	<b>-65.073,32</b>	<b>-43,33</b>
	41	<b>STROŠKI STORITEV</b>	<b>-315.532,14</b>	<b>-315.422,53</b>	<b>100,03</b>
	76	<b>POSLOVNI PRIHODKI</b>	<b>343.726,07</b>	<b>250.349,21</b>	<b>137,30</b>
	760400	Prihodki od prodaje storitev - ravnanje z odpadki	298.236,99	228.776,96	130,36
	760444	Prihodki od prodaje storitev - odpadki - posebne storitve	45.489,08	21.572,25	210,87
4030		<b>Odlaganje ostankov predelave ali odstranjanja komunalnih odpadkov</b>	<b>-15.226,05</b>	<b>-54.215,13</b>	<b>28,08</b>
	41	<b>STROŠKI STORITEV</b>	<b>-36.341,28</b>	<b>-49.126,55</b>	<b>73,97</b>
	48	<b>DRUGI STROŠKI</b>	<b>-4.291,20</b>	<b>-5.088,58</b>	<b>84,33</b>
	481402	Okoljska dajatev na odlaganje odpadkov - KOSTAK	-4.291,20	-5.088,58	84,33
	76	<b>POSLOVNI PRIHODKI</b>	<b>25.406,43</b>	<b>0,00</b>	<b>-</b>
	760400	Prihodki od prodaje storitev - ravnanje z odpadki	24.194,63	0,00	-
	760444	Prihodki od prodaje storitev - odpadki - posebne storitve	1.211,80	0,00	-
		<b>poslovni izid - RsKO (brez uprave)</b>	<b>296.921,24</b>	<b>67.861,66</b>	<b>437,54</b>
		<b>delež UPRAVE (v %)</b>	<b>34,76%</b>	<b>36,23%</b>	
		<b>delež UPRAVE (v eur)</b>	<b>-177.394,39</b>	<b>-176.047,04</b>	<b>100,77</b>
		<b>poslovni izid - RsKO (s kritjem stroškov uprave)</b>	<b>119.526,85</b>	<b>-108.185,38</b>	<b>-110,48</b>

IZKAZ POSLOVNEGA IZIDA - Skupna Komunalna Raba(SKR) po stroškovnih mestih					
SM	Konto	Opis	Realizacija: 2019	Realizacija: 2018	Indeks 4:5
1	2	3	4	5	
5010		Zimsko vzdrževanje cest	2.295,53	18.109,54	12,68
	40	STROŠKI MATERIALA	-5.371,53	-21.452,90	25,04
	41	STROŠKI STORITEV	-214.181,96	-519.670,62	41,21
	43	AMORTIZACIJA	-8.359,14	-10.857,38	76,99
	47	STROŠKI DELA	-13.182,96	-28.063,84	46,97
	470	PLAČE ZAPOSLENCEV	-7.913,54	-17.359,62	45,59
	471	NADOMESTILA PLAČ ZAPOSLENCEV	-1.727,22	-3.783,60	45,65
	472	STROŠKI DODATNEGA POKOJNINSKEGA ZAVAROVANJA ZAPOSLENIH	-297,47	-502,35	59,22
	473	REGRES ZA LETNI DOPUST, BONITETE, POVRAČILA IN DRUGI PREJEMK	-1.762,94	-3.245,53	54,32
	474	DELODAJALČEVI PRISPEVKI OD PLAČ, NADOMESTIL PLAČ, BONITET, PO'	-1.274,14	-2.794,88	45,59
	479	REZERVACIJE ZA POKOJNINE, JUBILEJNE NAGRADE IN ODPRAVNINE O	-207,65	-377,86	54,95
	48	DRUGI STROŠKI	-85,98	-91,61	93,85
	76	POSLOVNI PRIHODKI	243.477,10	598.245,89	40,70
	760500	Prihodki od prodaje storitev - SKR	243.477,10	597.999,99	40,72
	769000	Prevrednotovalni poslovni prihodki od prodaje osnovnih sredstev	0,00	245,90	0,00
		delež splošnega STRM 5000 (v EUR)	-2.580,55	-5.047,31	51,13
		Poslovni izid - ZIMSKO VZDRŽEVANJE CEST (brez kritja stroškov uprave)	-285,02	13.062,23	-2,18
		delež uprave (v EUR)	-8.165,45	-16.569,70	49,28
		Poslovni izid - ZIMSKO VZDRŽEVANJE CEST	-8.450,47	-3.507,48	240,93
5020		Javna razsvetljava	6.924,17	17.581,41	39,38
	40	STROŠKI MATERIALA	-73.580,58	-62.322,10	118,06
	41	STROŠKI STORITEV	-12.556,20	-8.347,63	150,42
	43	AMORTIZACIJA	-4.686,84	-3.024,90	154,94
	47	STROŠKI DELA	-10.547,29	-9.042,00	116,65
	470	PLAČE ZAPOSLENCEV	-9.072,99	-7.788,14	116,50
	474	DELODAJALČEVI PRISPEVKI OD PLAČ, NADOMESTIL PLAČ, BONITET, PO'	-1.474,30	-1.253,86	117,58
	48	DRUGI STROŠKI	-81,48	-81,48	100,00
	76	POSLOVNI PRIHODKI	108.376,56	100.399,52	107,95
	760500	Prihodki od prodaje storitev - SKR	108.376,56	100.399,52	107,95
		delež splošnega STRM 5000 (v EUR)	-4.721,83	-4.292,44	110,00
		Poslovni izid - JAVNA RAZSVETLJAVA (brez kritja stroškov uprave)	2.202,34	13.288,97	16,57
		delež uprave (v EUR)	-14.952,97	-14.091,54	106,11
		Poslovni izid - JAVNA RAZSVETLJAVA	-12.750,63	-802,56	1.588,74
5030		Letno vzdrževanje cest	28.128,14	37.292,51	75,43
	40	STROŠKI MATERIALA	-66.288,49	-53.697,65	123,45
	41	STROŠKI STORITEV	-129.315,73	-179.932,44	71,87
	43	AMORTIZACIJA	-9.818,82	-7.933,29	123,77
	47	STROŠKI DELA	-97.595,32	-80.857,83	120,70
	470	PLAČE ZAPOSLENCEV	-56.424,41	-45.049,96	125,25
	471	NADOMESTILA PLAČ ZAPOSLENCEV	-13.490,53	-12.553,18	107,47
	472	STROŠKI DODATNEGA POKOJNINSKEGA ZAVAROVANJA ZAPOSLENIH	-2.323,45	-1.666,69	139,41
	473	REGRES ZA LETNI DOPUST, BONITETE, POVRAČILA IN DRUGI PREJEMK	-12.146,01	-10.396,06	116,83
	474	DELODAJALČEVI PRISPEVKI OD PLAČ, NADOMESTIL PLAČ, BONITET, PO'	-11.589,09	-9.938,27	116,61
	479	REZERVACIJE ZA POKOJNINE, JUBILEJNE NAGRADE IN ODPRAVNINE O	-1.621,83	-1.253,67	129,37
	48	DRUGI STROŠKI	-709,81	-303,94	233,54
	76	POSLOVNI PRIHODKI	331.856,31	360.017,66	92,18
	760500	Prihodki od prodaje storitev - SKR	331.856,31	340.698,95	97,40
	769000	Prevrednotovalni poslovni prihodki od prodaje osnovnih sredstev	0,00	19.318,71	0,00
		delež splošnega STRM 5000 (v EUR)	-20.150,21	-16.740,50	120,37
		Poslovni izid - LETNO VZDRŽEVANJE CEST (brez kritja stroškov uprave)	7.977,93	20.552,01	38,82
		delež uprave (v EUR)	-63.843,59	-54.957,00	116,17
		Poslovni izid - LETNO VZDRŽEVANJE CEST	-55.865,66	-34.404,99	162,38
5040		Vzdrževanje javnih površin	7.384,43	12.419,34	59,46
	40	STROŠKI MATERIALA	-2.889,45	-3.801,02	76,02
	41	STROŠKI STORITEV	-33.646,46	-25.111,80	133,99
	47	STROŠKI DELA	-11.536,33	-9.152,84	126,04
	470	PLAČE ZAPOSLENCEV	-8.088,31	-7.883,58	102,60
	471	NADOMESTILA PLAČ ZAPOSLENCEV	-753,52	0,00	-
	472	STROŠKI DODATNEGA POKOJNINSKEGA ZAVAROVANJA ZAPOSLENIH	0,00	0,00	-
	473	REGRES ZA LETNI DOPUST, BONITETE, POVRAČILA IN DRUGI PREJEMK	-512,34	0,00	-
	474	DELODAJALČEVI PRISPEVKI OD PLAČ, NADOMESTIL PLAČ, BONITET, PO'	-1.450,37	-1.269,26	114,27
	479	REZERVACIJE ZA POKOJNINE, JUBILEJNE NAGRADE IN ODPRAVNINE O	-731,79	0,00	-
	76	POSLOVNI PRIHODKI	55.456,67	50.485,00	109,85
	760500	Prihodki od prodaje storitev - SKR	55.456,67	50.485,00	109,85
5041		vzdrževanje javnih površin - program izvajanja javnih del	9.080,63	-9,85	-92.189,14
	40	STROŠKI MATERIALA	-1.827,38	-824,09	221,75
	41	STROŠKI STORITEV	-226,64	-119,00	190,45
	47	STROŠKI DELA	-13.757,65	-50.995,25	26,98
	470	PLAČE ZAPOSLENCEV	-8.415,30	-29.472,55	28,55
	471	NADOMESTILA PLAČ ZAPOSLENCEV	-1.337,76	-5.317,50	25,16
	473	REGRES ZA LETNI DOPUST, BONITETE, POVRAČILA IN DRUGI PREJEMK	-2.365,99	-8.294,09	28,53
	474	DELODAJALČEVI PRISPEVKI OD PLAČ, NADOMESTIL PLAČ, BONITET, PO'	-1.638,60	-7.911,11	20,71
	76	POSLOVNI PRIHODKI	24.892,30	51.928,49	47,94
	760500	Prihodki od prodaje storitev - SKR	24.892,30	51.928,49	47,94
		poslovni izid - SKR (brez uprave in SM 5040,5041)	9.895,25	46.903,21	21,10
		poslovni izid - SKR (brez uprave, skupaj z SM 5040,5041)	26.360,31	59.312,70	44,44
		delež UPRAVE (v %)	17,04%	17,62%	
		delež UPRAVE (v eur)	-86.962,01	-85.618,24	101,57
		poslovni izid - SKR (s kritjem stroškov uprave, brez SM 5040,5041)	-77.066,76	-38.715,03	199,06
		poslovni izid - SKR (s kritjem stroškov uprave, skupaj z SM 5040,5041)	-60.601,70	-26.305,54	230,38

**IZKAZ POSLOVNEGA IZIDA - Pokopališka in pogrebna dejavnost po stroškovnih mestih**

SM	Konto	Opis	Realizacija: 2019	Realizacija: 2018	Indeks 4:5
1	2	3	4	5	
<b>6010</b>		<b>Pokopališke storitve</b>	<b>3.749,21</b>	<b>7.219,76</b>	<b>51,93</b>
40		STROŠKI MATERIALA	-6.493,78	-4.651,11	139,62
41		STROŠKI STORITEV	-8.064,41	-25.163,52	32,05
413100		Najemnina - infrastruktura	-699,85	-699,84	100,00
415101		Zavarovalne premije za infrastrukturo	-582,72	0,00	-
43		AMORTIZACIJA	-515,52	-351,95	146,48
47		STROŠKI DELA	-30.366,32	-10.592,35	286,68
470		PLAČE ZAPOSLENCEV	-21.535,31	-8.714,76	247,11
471		NADOMESTILA PLAČ ZAPOSLENCEV	-2.369,66	-92,69	2.556,54
472		STROŠKI DODATNEGA POKOJNINSKEGA ZAVAROVANJA ZAPOSLENIH	-63,09	0,00	-
473		REGRES ZA LETNI DOPUST, BONITETE, POVRAČILA IN DRUGI PREJEMKI ZAPOSLENIH	-2.160,37	-40,59	5.322,42
474		DELODAJALČEVI PRISPEVKI OD PLAČ, NADOMESTIL PLAČ, BONITET, POVRAČIL IN DRUGIH PR	-3.871,99	-1.418,00	273,06
479		REZERVACIJE ZA POKOJNINE, JUBILEJNE NAGRADE IN ODPRAVNINE OB UPOKOJITVI	-365,90	-326,31	112,13
72		PREVREDNOTOVALNI POSLOVNI ODHODKI	0,00	-30,24	0,00
722		PREVREDNOTOVALNI POSLOVNI ODHODKI - OSLABITVE POSLOVNIH TERJATEV	0,00	-30,24	0,00
76		POSLOVNI PRIHODKI	49.189,24	48.008,93	102,46
760600		Prihodki od prodaje storitev - pokopališka in pogrebna dejavnost	7.116,17	48.008,93	14,82
760601		Prihodki od prodaje storitev - GROBNINA	42.042,83	0,00	-
769100		Prevrednotevalni poslovni prihodki - plačane odpisane terjatve	30,24	-	-
		delež splošnega STRM 6000 (v EUR)	-361,32	-1.378,53	26,21
		Poslovni izid - POKOPALIŠKE STORITVE (brez kritja stroškov uprave)	3.387,89	5.841,23	58,00
		delež uprave (v EUR)	-23.679,86	-10.009,85	236,57
		Poslovni izid - POKOPALIŠKE STORITVE	-20.291,97	-4.168,62	486,78
<b>6020</b>		<b>Pogrebne storitve</b>	<b>9.260,62</b>	<b>-6.192,41</b>	<b>-149,55</b>
40		STROŠKI MATERIALA	-16.720,97	-14.003,04	119,41
41		STROŠKI STORITEV	-35.229,90	-37.792,56	93,22
43		AMORTIZACIJA	-4.044,23	-853,20	474,01
45		STROŠKI OBRESTI	-33,76	-	-
47		STROŠKI DELA	-34.542,87	-30.257,12	114,16
470		PLAČE ZAPOSLENCEV	-22.790,97	-18.841,17	120,96
471		NADOMESTILA PLAČ ZAPOSLENCEV	-4.038,61	-4.476,37	90,22
472		STROŠKI DODATNEGA POKOJNINSKEGA ZAVAROVANJA ZAPOSLENIH	-852,54	-795,61	107,16
473		REGRES ZA LETNI DOPUST, BONITETE, POVRAČILA IN DRUGI PREJEMKI ZAPOSLENIH	-2.161,51	-2.049,75	105,45
474		DELODAJALČEVI PRISPEVKI OD PLAČ, NADOMESTIL PLAČ, BONITET, POVRAČIL IN DRUGIH PR	-4.333,34	-3.767,91	115,01
479		REZERVACIJE ZA POKOJNINE, JUBILEJNE NAGRADE IN ODPRAVNINE OB UPOKOJITVI	-365,90	-326,31	112,13
72		PREVREDNOTOVALNI POSLOVNI ODHODKI	-1.702,64	-916,29	185,82
722		PREVREDNOTOVALNI POSLOVNI ODHODKI - OSLABITVE POSLOVNIH TERJATEV	-1.702,64	-916,29	185,82
76		POSLOVNI PRIHODKI	101.534,99	77.629,80	130,79
760600		Prihodki od prodaje storitev - pokopališka in pogrebna dejavnost	100.618,70	77.629,80	129,61
769		PREVREDNOTOVALNI POSLOVNI PRIHODKI	916,29	-	-
		delež splošnega STRM 6000 (v EUR)	-200,79	-1.900,50	10,57
		Poslovni izid - POGREBNE STORITVE (brez kritja stroškov uprave)	9.059,83	-8.092,91	-111,95
		delež uprave (v EUR)	-13.166,75	-13.799,99	95,41
		Poslovni izid - POGREBNE STORITVE	-4.106,92	-21.892,90	18,76
		poslovni izid - POKOPALIŠKA in POGREBNA dejavnost (brez uprave)	12.447,72	-2.251,68	-552,82
		delež UPRAVE (v %)	7,22%	4,90%	
		delež UPRAVE (v eur)	-36.846,61	-23.809,84	154,75
		poslovni izid - POKOPALIŠKA in POGREBNA dejavnost (s kritjem stroškov uprave)	-24.398,89	-26.061,52	93,62



**IZKAZ POSLOVNEGA IZIDA - Plakatiranje in Tržnina po stroškovnih mestih**

SM	Konto	Opis	Realizacija: 2019	Realizacija: 2018	Indeks 4:5
1	2	3	4	5	
<b>7010</b>		<b>Plakatiranje</b>	<b>1.583,95</b>	<b>1.561,88</b>	<b>101,41</b>
40		STROŠKI MATERIALA	-52,20	-21,00	248,57
41		STROŠKI STORITEV	0,00	-7,65	0,00
47		STROŠKI DELA	-389,00	-453,32	85,81
76		POSLOVNI PRIHODKI	2.025,15	2.043,85	99,09
		760700 Prihodki od prodaje storitev - ostale javne službe	2.025,15	2.043,85	99,09
poslovni izid - Plakatiranje (brez uprave)			1.583,95	1.561,88	101,41
delež UPRAVE (v eur)			-459,34	-534,51	85,94
poslovni izid - Plakatiranje(z krtijem stroškov uprave)			1.124,61	1.027,37	109,46
<b>8010</b>		<b>Mesečni sejmi</b>	<b>4.601,79</b>	<b>4.273,72</b>	<b>107,68</b>
40		STROŠKI MATERIALA	-56,55	0,00	-
41		STROŠKI STORITEV	-2.119,89	-2.459,52	86,19
47		STROŠKI DELA	-613,95	-963,28	63,74
470		PLAČE ZAPOSLENCEV	-526,25	-827,12	63,62
473		REGRES ZA LETNI DOPUST, BONITETE, POVRAČILA IN DRUGI PREJEMKI ZAPOSLENIH	-3,04	-3,04	100,00
474		DELODAJALČEVI PRISPEVKI OD PLAČ, NADOMESTIL PLAČ, BONITET, POVRAČIL IN DRUGIH PR	-84,66	-133,12	63,60
72		PREVREDNOTOVALNI POSLOVNI ODHODKI	0,00	20,00	0,00
722		PREVREDNOTOVALNI POSLOVNI ODHODKI - OSLABITVE POSLOVNIH TERJATEV	0,00	20,00	0,00
76		POSLOVNI PRIHODKI	7.392,18	7.676,52	96,30
		760800 Prihodki od prodaje storitev - tržnina	7.392,18	7.676,52	96,30
<b>8020</b>		<b>Tržnina</b>	<b>-715,16</b>	<b>-307,35</b>	<b>232,69</b>
40		STROŠKI MATERIALA	-82,80	0,00	-
41		STROŠKI STORITEV	-3.753,14	-4.760,37	78,84
413000		Najemnine	-2.459,08	-2.305,08	106,68
43		AMORTIZACIJA	-410,40	-410,40	100,00
47		STROŠKI DELA	-32,26	-80,62	40,01
470		PLAČE ZAPOSLENCEV	-27,78	-69,45	40,00
474		DELODAJALČEVI PRISPEVKI OD PLAČ, NADOMESTIL PLAČ, BONITET, POVRAČIL IN DRUGIH PR	-4,48	-11,17	40,11
76		POSLOVNI PRIHODKI	3.563,44	4.944,04	72,08
		760800 Prihodki od prodaje storitev - tržnina	3.563,44	4.944,04	72,08
<b>8030</b>		<b>Gregorjev semenj</b>	<b>-789,03</b>	<b>-1.649,92</b>	<b>47,82</b>
40		STROŠKI MATERIALA	-71,14	-3,60	1.976,11
41		STROŠKI STORITEV	-5.835,05	-6.891,63	84,67
413000		Najemnine	-558,38	-595,92	93,70
47		STROŠKI DELA	-1.555,74	-1.071,78	145,15
470		PLAČE ZAPOSLENCEV	-1.339,96	-923,16	145,15
474		DELODAJALČEVI PRISPEVKI OD PLAČ, NADOMESTIL PLAČ, BONITET, POVRAČIL IN DRUGIH PR	-215,78	-148,62	145,19
48		DRUGI STROŠKI	-44,50	-44,50	100,00
72		PREVREDNOTOVALNI POSLOVNI ODHODKI	0,00	-25,00	0,00
723		PREVREDNOTOVALNI POSLOVNI ODHODKI - ODPISI POSLOVNIH TERJATEV	0,00	-25,00	0,00
76		POSLOVNI PRIHODKI	6.737,59	6.508,15	103,53
		760800 Prihodki od prodaje storitev - tržnina	6.737,59	6.508,15	103,53
delež splošnega STRM 8000 (v EUR)			0,00	-165,57	0,00
poslovni izid - Tržnina (brez uprave)			3.097,60	2.150,88	144,02
delež UPRAVE (v eur)			-2.602,79	-2.769,72	93,97
poslovni izid - Tržnina (s kritjem stroškov uprave)			494,81	-618,84	-79,96
poslovni izid - Plakatiranje in Tržnina (brez uprave)			4.681,55	3.712,76	126,09
delež UPRAVE (v %)			0,60%	0,68%	
delež UPRAVE (v eur)			-3.062,13	-3.304,22	92,67
poslovni izid - Plakatiranje in Tržnina (s kritjem stroškov uprave)			1.619,42	408,54	396,39

**IZKAZ POSLOVNEGA IZIDA - storitve za Občino, na trgu po stroškovnih mestih**

SM	Konto	Opis	Realizacija: 2019	Realizacija: 2018	Indeks 4:5
1	2	3	4	5	
<b>9010</b>		<b>Storitve - naročnik Občina Logatec</b>	<b>-1.696,42</b>	<b>24.794,12</b>	<b>-6,84</b>
40		STROŠKI MATERIALA	-38.596,13	-63.415,68	60,86
41		STROŠKI STORITEV	-173.851,95	-285.369,37	60,92
43		AMORTIZACIJA	-28,86	0,00	-
47		STROŠKI DELA	-6.338,74	-11.251,21	56,34
470		PLAČE ZAPOSLENCEV	-5.459,80	-9.690,91	56,34
474		DELODAJALČEVI PRISPEVKI OD PLAČ, NADOMESTIL PLAČ, BONITET, POVRAČIL IN DRUGIH PR	-878,94	-1.560,30	56,33
48		DRUGI STROŠKI	-674,20	-947,80	71,13
76		POSLOVNI PRIHODKI	217.793,46	385.778,18	56,46
760900		Prihodki od prodaje storitev - ostale storitve na trgu	203.889,45	375.813,35	54,25
760910		Prihodki od prodaje storitev - projektni pogoji, soglasja	13.904,01	9.964,83	139,53
		<b>delež splošnega STRM 9000 (v EUR)</b>	<b>-34,42</b>	<b>-36,19</b>	<b>95,10</b>
		<b>poslovni izid - Storitve - naročnik Občina Logatec (brez uprave)</b>	<b>-1.730,84</b>	<b>24.757,93</b>	<b>-6,99</b>
		<b>delež UPRAVE (v eur)</b>	<b>-7.042,48</b>	<b>-12.828,16</b>	<b>54,90</b>
		<b>poslovni izid - Storitve - naročnik Občina Logatec (s kritjem stroškov uprave)</b>	<b>-8.773,56</b>	<b>11.929,77</b>	<b>-73,54</b>
<b>9020</b>		<b>Storitve na trgu</b>	<b>26.468,66</b>	<b>35.749,19</b>	<b>74,04</b>
40		STROŠKI MATERIALA	-38.780,08	-30.431,10	127,44
41		STROŠKI STORITEV	-3.414,87	-2.959,62	115,38
43		AMORTIZACIJA	-136,25	0,00	-
47		STROŠKI DELA	-15.149,74	-5.940,78	255,01
470		PLAČE ZAPOSLENCEV	-13.048,96	-5.116,93	255,02
474		DELODAJALČEVI PRISPEVKI OD PLAČ, NADOMESTIL PLAČ, BONITET, POVRAČIL IN DRUGIH PR	-2.100,78	-823,85	255,00
72		PREVREDNOTOVALNI POSLOVNI ODHODKI	-262,30	-	-
76		POSLOVNI PRIHODKI	84.211,90	75.080,69	112,16
760200		Prihodki od prodaje proizvodov - voda	0,00	38,34	0,00
760900		Prihodki od prodaje storitev - ostale storitve na trgu	84.211,90	70.577,00	119,32
769		PREVREDNOTOVALNI POSLOVNI PRIHODKI	0,00	4.465,35	0,00
		<b>delež splošnega STRM 9000 (v EUR)</b>	<b>-98,29</b>	<b>-21,80</b>	<b>450,92</b>
		<b>poslovni izid - Storitve na trgu (brez uprave)</b>	<b>26.370,37</b>	<b>35.727,39</b>	<b>73,81</b>
		<b>delež UPRAVE (v eur)</b>	<b>-20.157,82</b>	<b>-7.726,05</b>	<b>260,91</b>
		<b>poslovni izid - Storitve na trgu (s kritjem stroškov uprave)</b>	<b>6.211,83</b>	<b>28.001,34</b>	<b>22,18</b>
		<b>poslovni izid - storitve za Občino, na trgu (brez uprave)</b>	<b>24.639,53</b>	<b>60.485,32</b>	<b>40,74</b>
		<b>delež UPRAVE (v %)</b>	<b>5,33%</b>	<b>4,23%</b>	
		<b>delež UPRAVE (v eur)</b>	<b>-27.201,18</b>	<b>-20.554,21</b>	<b>132,34</b>
		<b>poslovni izid - storitve za Občino, na trgu (s kritjem stroškov uprave)</b>	<b>-2.561,73</b>	<b>39.931,11</b>	<b>-6,42</b>

### 5.3.2 Sodila za razporejanje prihodkov in odhodkov na posamezne gospodarske javne službe in druge dejavnosti in način razporejanja prihodkov in odhodkov po posameznih dejavnostih in stroškovnih nosilcih

V skladu z določili SRS-32 in internimi akti, družba zagotavlja ločeno računovodsko spremljanje prihodkov in odhodkov po dejavnostih. Za ta namen so oblikovana ustrezna stroškovna mesta.

Šifrant stroškovnih mest je štirimesten. Prvo mesto v šifrantu določa dejavnost, drugo mesto pove, ali gre za gospodarsko javno službo, posebno storitev ali drugo (tržno) dejavnost, tretje in četrto mesto označujeta podrobnejšo opredelitev vrste storitve znotraj dejavnost (stroškovni nosilec).

V okviru stroškovnih mest so določeni stroškovni nosilci, na katere se neposredno razporejajo neposredni prihodki in odhodki. Večina prihodkov in odhodkov je neposrednih, kar pomeni, da je izvirno mogoče ugotovljati, na katere storitve znotraj dejavnosti se nanašajo. Taki prihodki in odhodki se že na podlagi nalogov za fakturiranje oziroma na podlagi knjigovodske listine (likvidiranega računa za material in storitve, zbirnika izdaje materiala iz skladišča, delovnega naloga in obračuna plač po delovnem listu, ipd.) knjižijo neposredno na posamezno dejavnost.

Prihodki in odhodki, ki jih na podlagi razpoložljive dokumentacije ni mogoče ob knjiženju razporediti na posamezno stroškovno mesto oziroma stroškovni nosilec znotraj posamezne dejavnosti, imajo značaj splošnih stroškov dejavnosti in se najprej knjižijo na splošna stroškovna mesta dejavnosti. Na posamezno stroškovno mesto oziroma stroškovni nosilec znotraj dejavnosti se razporedijo po deležu učinkovitih ur (opravljene ure in nadure), opravljenih na posameznem stroškovnem mestu oziroma stroškovnem nosilcu v okviru dejavnosti.

Prihodki in odhodki, ki jih na podlagi razpoložljive dokumentacije ni mogoče ob knjiženju razporediti na temeljne dejavnosti, imajo značaj splošnih prihodkov in odhodkov in se najprej knjižijo na splošna stroškovna mesta. V družbi so vzpostavljena naslednja splošna stroškovna mesta: uprava, prodaja in obračun komunalnih storitev. Sodilo za razporejanje splošnih prihodkov in odhodkov podjetja na posamezne dejavnosti je delež učinkovitih ur (opravljene ure in nadure) opravljenih na posamezni dejavnosti družbe.

#### 5.4 IZJAVA DIREKTORJA V RAČUNOVODSKEM POROČILU

Poslovodstvo sprejema in potrjuje računovodske izkaze družbe Komunalno podjetje Logatec d.o.o. za leto 2019 končano na dan 31. 12. 2019 in pojasnila k računovodskim izkazom.

Poslovodstvo potrjuje, da so bile pri izdelavi računovodskih izkazov dosledno uporabljene ustrezne računovodske usmeritve, da so bile računovodske ocene izdelane po načelu previdnosti in dobrega gospodarjenja in da računovodski izkazi predstavljajo resnično in pošteno sliko premoženjskega stanja družbe in izidov njenega poslovanja za leto 2019.

Poslovodstvo je odgovorno tudi za ustrezno vodenje računovodstva, za sprejem ustreznih ukrepov za zavarovanje premoženja in drugih sredstev in za preprečevanje in odkrivanje zlorab in drugih nepravilnosti ter potrjuje, da so računovodski izkazi skupaj s pojasnili, izdelani na podlagi predpostavke o nadaljnjem poslovanju družbe ter v skladu z veljavno zakonodajo in Slovenskimi računovodskimi standardi.

Logatec, 19. april 2020

direktor  
dr. Boštjan Aver, univ.dipl.ekon.




KOMUNALNO PODJETJE  
LOGATEC d.o.o.  
Tržiška 87, 13170 Logatec



KOMUNALNO PODJETJE  
**LOGATEC** d.o.o.  
Tržaška 27, 1370 Logatec

Tel: 01/750-81-10, fax: 01/750-81-11  
e-pošta: [info@kp-logatec.si](mailto:info@kp-logatec.si)  
<http://www.kp-logatec.si>

## **POROČILO O DELU NADZORNEGA SVETA Javnega podjetja Komunalno podjetje Logatec d.o.o. za leto 2019**



**Logatec, 12. 4. 2020**

**SESTAVLJAMO ČISTO  
OKOLJE**

Podjetje je vpisano v sodni register pri Okrožnem sodišču v Ljubljani pod št.: 1/25108/00. Osnovni kapital podjetja je 25.037,56 EUR. Matična številka: 5827558000. ID za DDV: SI88743926.

## Kazalo

1.	UVOD .....	2
2.	POROČILO O DELU NADZORNEGA SVETA V LETU 2019 .....	2
2.1	Sestava in seje nadzornega sveta .....	2
2.2	Informacije o finančnem stanju družbe.....	3
2.2.1	Terjatve in obveznosti .....	3
2.2.2	Nabava osnovnih sredstev .....	3
2.2.3	Pregled javnih naročil .....	3
2.2.4	Sodni spori.....	4
2.3	Obravnava vabila na pripravljali narok in prvi narok v zadevi Urban Pinta .....	4
2.4	Kloriranje vode.....	4
2.5	Imenovanje predsednika in podpredsednika nadzornega sveta .....	4
2.6	Aktualne informacije o poslovanju podjetja in realizacija sklepov .....	5
2.7	Obravnava Poslovnega načrta za leto 2019 in elaborat cen GJS.....	5
2.8	Plan dela nadzornega sveta za leto 2019 .....	5
2.9	Obravnava položaja direktorja glede na javne objave .....	5
2.10	Obravnava odzivnega poročila JP KPL na rezultate analize vodne oskrbe .....	5
2.11	Obravnava poročila JP KPL o ukrepih za varovanje vodnih virov v občini Logatec .	6
2.12	Obravnava letnega poročila za leto 2018 .....	6
2.13	Odločanje o višini spremenljivega prejemka direktorja za leto 2018.....	6
2.14	Sklenitev aneksa št. 1 k pogodbi o zaposlitvi direktorja .....	6
2.15	Poročilo o poslovanju podjetja v času od 1.1.2019 do 30.6.2019 .....	7
2.16	Analiza javnih naročil v letih 2017, 2018 in 2019 do datuma analize.....	7
2.17	Seznanitev z anketo vprašalnika Računskega sodišča .....	7
3.	SKLEP .....	7

## 1. UVOD

Zakon o gospodarskih družbah (Uradni list RS, št. 65/09 – UPB in nasl., ZGD-1) v 282. členu določa, da mora nadzorni svet preveriti predloženo letno poročilo in predlog za uporabo bilančnega dobička, ki ju je predložila uprava. Nadzorni svet mora o ugotovitvah preveritve iz prejšnjega odstavka sestaviti pisno poročilo za skupščino. V poročilu mora navesti, kako in v kakšnem obsegu je preverjal vodenje družbe med poslovnim letom. Če je k letnemu poročilu priloženo tudi revizorjevo poročilo, mora nadzorni svet v svojem poročilu zavzeti stališče do njega. Na koncu poročila mora nadzorni svet navesti, ali ima po končni preveritvi k letnemu poročilu kakšne pripombe in ali letno poročilo potrjuje. Če nadzorni svet potrdi letno poročilo, je sprejeto.

Nadzorni svet Javnega podjetja Komunalno podjetje Logatec, d.o.o. (v nadaljevanju: nadzorni svet) je letno poročilo za leto 2019 obravnaval na svoji 6. redni seji, ki je bila dne 27.5.2020. Člani nadzornega sveta so pregledali in preverili tudi podlage za letno poročilo, ki jih je na njihovo zahtevo predložil direktor.

## 2. POROČILO O DELU NADZORNEGA SVETA V LETU 2019

Nadzorni svet je v letu 2019 deloval v okviru pristojnosti, opredeljenih v ZGD-1 in 13. členu Odloka o ustanovitvi Javnega podjetja Komunalno podjetje Logatec, d.o.o. (Logaške novice, št. 1-2/11 in 1-2/16) ter drugih veljavnih predpisih. Nadzorni svet je nadzor nad vodenjem poslov družbe opravljal s skrbnostjo in vestnega in poštenega gospodarstvenika.

### 2.1 Sestava in seje nadzornega sveta

V letu 2019 je nadzorni svet s strani lastnika v času od 1.1.2019 do 13.02.2019 deloval v naslednji sestavi:

- mag. Brigita Šen Kreže (predsednica, predstavnica ustanovitelja),
- Andrej Rupnik (podpredsednik, predstavnik ustanovitelja),
- Mirko Šemrov (predstavnik ustanovitelja).

Predstavnik zaposlenih sta v času od 1.1.2019 do 27. 3. 2019 bila:

- Tanja Facija (predstavnik zaposlenih)
- Darko Brus (predstavnik zaposlenih)

Na 3. redni seji je Občinski svet Občine Logatec dne 14.02.2019 imenoval nove člane in sicer:

- Zoran Mojškerc
- mag. Brigita Šen Kreže
- Andrej Rupnik
- Boris Hodnik

Na svoji 1. redni seji, ki je bila dne 9. 1. 2019, je svet delavcev imenoval dva nova člana – predstavnika delavcev in sicer:

- Darko Brus

- Janez Marinko

Predstavnikom delavcev je mandat prišel teči 28. 3. 2019.

V letu 2019 je imel nadzorni svet 1 korespondenčno sejo, 1 izredno sejo in 3 redne seje:

- 5. izredna seja, ki je bila dne 12.02.2019,
- 1. redna seja, ki je bila dne 05.03.2019,
- 1. korespondenčna seja, ki je bila 09.04.2019,
- 2. redna seja, ki je bila dne 12.06.2019 in
- 3. redna seja, ki je bila dne 08.10.2019.

Predlagana je bila še ena korespondenčna seja, kateri je eden izmed članov pravočasno nasprotoval, hkrati pa predlagal sklic izredne seje.

Na sejah je nadzorni svet povprečno obravnaval 5 točk dnevnega reda in s 93 % prisotnostjo članov sprejel 29 sklepov.

Direktor družbe je člane nadzornega sveta o poslovanju družbe obveščal na rednih in izredni seji, poleg tega pa tudi izven v pisni obliki preko e-pošte.

## **2.2 Informacije o finančnem stanju družbe**

### **2.2.1 Terjatve in obveznosti**

Nadzorni svet je tudi v letu 2019 redno preverjal aktualno stanje terjatev do kupcev in prav tako tudi obveznosti do dobaviteljev na vseh rednih sejah. Družba redno spremljanja stanje neplačil ter redno izvaja izterjavo neplačnikov.

Nadzorni svet ugotavlja, da je vsota vseh terjatev (zapadlih in nezapadlih) na dan 31. 12. 2019 znašala 584.586,47 EUR in se je v primerjavi z letom poprej zmanjšala za 22,16 %. Vsota vseh zapadlih terjatev se je v primerjavi s koncem leta 2018 zmanjšala za 8,27 %. Zmanjšal se je tudi delež terjatev, zapadlih do 30 dni, in delež terjatev, zapadlih od 30 do 60 dni. Na navedeno so poleg doslednejše izterjave vplivale tudi ugodne gospodarske razmere v preteklem letu.

Družba nima zapadlih obveznosti do dobaviteljev, ki bi lahko pomembneje vplivale na njeno likvidnost in solventnost.

### **2.2.2 Nabava osnovnih sredstev**

Na sejah je nadzorni svet bil seznanjen o dinamiki nabav osnovnih sredstev, ki jih je družba načrtovala v okviru priprave poslovnega načrta za leto 2019. Družba je ocenila nabavno vrednost osnovnih sredstev v višini 125.000,00 € in nabave realizirala v višini 113.170,02 €. Poleg načrtovanih nakupov je družba v letu 2019 izvedla tudi predhodno nenačrtovane, a upravičene nakupe osnovnih sredstev v skupni vrednosti 10.664,86 €.

### **2.2.3 Pregled javnih naročil**

Direktor je na sejah nadzornega sveta poročal o izvedenih javnih naročilih. Družba je v letu 2019 izvedla pet javnih naročil, za katera je bila potrebna objava na portalu javnih naročil, in sicer:



- tiskanje, pakiranje in pošiljanje računov,
- nakup goriva,
- nakup traktorja,
- prevzem bioloških odpadkov in odpadkov iz čistilnih naprav,
- gramozenje javnih občinskih cest.

Eno javno naročilo (prevzem bioloških odpadkov in odpadkov iz čistilnih naprav) je bilo objavljeno tudi v uradnem listu Evropske unije. Podjetje se je pridružilo izvedbi javnega naročila, ki ga je izvedla Občina Logatec, za nakup storitve zavarovanja premoženja in premoženjskih interesov za obdobje od leta 2020 do 2024. V postopkih javnega naročanja zoper družbo ni bilo vloženih revizijskih zahtevkov.

#### **2.2.4 Sodni spori**

V letu 2019 je še vedno v teku sodni spor s podjetjem Kele & Kele, ki se je začel v letu 2018. Podjetje Kele & Kele d.o.o. toži Komunalno podjetje Logatec in Občino Logatec na plačilo odškodnine v znesku 906.042,13 EUR. Družba je skupaj z Občino Logatec pripravila odgovor na tožbo.

Prav tako je še vedno v teku tožbeni postopek tožene stranke Blažke Furlan iz leta 2018. Podjetje je podalo odgovor na tožbo. Tožnica toži za odpravo odločbe o zavrnitvi vloge za prestavitev vodomera.

Za podjetje se je uspešno zaključil sodni spor pred Delovnim in socialnim sodiščem v Ljubljani, kjer je neizbrani kandidat za direktorja podjetja, tožil za odškodnino. Tožnik je umaknil tožbo in poravnal stroške postopka.

#### **2.3 Obravnava vabila na pripravljali narok in prvi narok v zadevi Urban Pinta**

V zvezi z delovno pravnim sporom, ki ga je proti podjetju sprožil Urban Pinta, je bila sklicana izredna seja, na kateri je nadzorni svet obravnaval vabilo na pripravljali narok in prvi narok. Nadzorni svet je zavzel stališče, da se ne strinja s sklenitvijo sodne poravnave. Kot že navedeno v točki 2.2.4, je tožnik tožbeni zahtevek umaknil.

#### **2.4 Kloriranje vode**

Nadzorni svet je na pobudo člana, pod točko razno obravnaval tudi problematiko kloriranja pitne vode v Logatcu. Menil je, da je voda preveč klorirana in predlagal, da Komunalno podjetje Logatec najde rešitev, ki bo manj škodljiva za zdravje ljudi. Izpostavil je tudi mnenje, da bi bilo nujno potrebno najti vzrok onesnaženja in ga preprečiti. Nadzorni svet se je v tej točki tudi seznanil z vsebino članka, ki se navezuje na kloriranje pitne vode in predlaga, da se v prihodnje nadzorni svet posveti tudi tej vsebini in problematiki.

#### **2.5 Imenovanje predsednika in podpredsednika nadzornega sveta**

Prvo sejo nadzornega sveta v novi sestavi je sklical najstarejši član in sicer Boris Hodnik. Na tej seji, ki je potekala dne 5.3.2019 je bila prva točka namenjena imenovanju predsednika in podpredsednika nadzornega sveta.

Po predlogu župana Berta Menarda, da naj se za predsednico nadzornega sveta imenuje Brigito Šen Kreže, je član Zoran Mojškerc menil, da je njeno imenovanje predstavlja kršitev prepovedi konkurence, saj je direktorica podjetja, ki opravlja konkurenčno dejavnost. Prav tako je opozoril na domnevne kršitve pri poslovanju Komunalnega podjetja Vrhnika, o katerih so pred časom pisali mediji.

Po nadaljnji razpravi je bil dan na glasovanje predlog, da se za predsednico imenuje mag. Brigito Šen Kreže za podpredsednika pa Andreja Rupnika. Sklep je bil soglasno potrjen.

### **2.6 Aktualne informacije o poslovanju podjetja in realizacija sklepov**

Direktor je na vsaki seji poročal o aktualnih informacijah v podjetju, kot je stanje poslovanja podjetja, o stanju terjatev in obveznosti. Prav tako je na vsaki seji podal informacije povezane s pregledom stanja pravnih sporov, realiziranih nakupih in pregledu javnih naročil. Direktor je nadzorni svet obveščal tudi o raznih inšpekcijskih nadzorih. Prav tako je na vsaki seji poročal o realizaciji sklepov predhodnih sej.

### **2.7 Obravnava Poslovnega načrta za leto 2019 in elaborat cen GJS**

Člani nadzornega sveta so na 1. redni seji pregledali poslovni načrt za leto 2019. V razpravi so se dotaknili različnih vsebin in delov načrta. Nadzorni svet se je tako seznanil s poslovnim načrtom in naložil poslovodstvu, da ga uskladi s pripombami članov. Popravljen in dopolnjen načrt je nadzorni svet prejel naknadno po elektronski pošti. Prav tako je bilo poslovodstvu naloženo, da tabelo »Pregled prihodkov/upravičenih stroškov/poračunov/dobičkov in izgub« dopolni s pregledom dobičkov oziroma izgub iz tržnih dejavnosti in ločeno prikaže donos na osnovna sredstva. Nadzorni svet je na svoji 1. korespondenčni seji podal pozitivno mnenje k poslovnemu načrtu za leto 2019.

### **2.8 Plan dela nadzornega sveta za leto 2019**

Člani nadzornega sveta so na 2. redni seji obravnavali plan dela nadzornega sveta za leto 2019. V načrtu so člani predvideli skupno 4 seje.

### **2.9 Obravnava položaja direktorja glede na javne objave**

Člani nadzornega sveta so na 2. redni seji obravnavali tudi položaj direktorja glede na javne objave, povezane z različnimi poslovnimi aktivnostmi, katere izvaja poleg vodenja JP KPL d.o.o. Direktor je poudaril, da storitve, ki jih je izvedel za Ministrstvo za kmetijstvo, gozdarstvo in prehrano, ne sodijo med dejavnosti, ki ih dejansko opravlja Komunalno podjetje Logatec in zato ne pomeni konkurenčne dejavnosti. Prav tako je navedel, da do sedaj ni bilo očitkov o tem, da bi dejavnosti, ki jih opravlja, vplivale na njegovo delo v Komunalnem podjetju Logatec.

### **2.10 Obravnava odzivnega poročila JP KPL na rezultate analize vodne oskrbe**

Na svoji 2. redni seji smo nadzorniki obravnavali odzivno poročilo analize vodne oskrbe v občini, ki so jo začeli že v letu 2018. Predstavnica podjetja je podala pojasnila in obrazložitve povezane z ugotovitvami analize iz preteklega leta.

### **2.11 Objava poročila JP KPL o ukrepih za varovanje vodnih virov v občini Logatec**

Eno izmed točk, smo nadzorniki namenili tudi ukrepom za varovanje vodnih virov v občini Logatec. Nadzorniki so želeli, da podjetje pripravi načrt varstva pred naravnimi in drugimi nesrečami, kot ga predvideva Zakon o varstvu pred naravnimi in drugimi nesrečami ter ostala zakonodaja s tega področja. Prav tako je nadzorni svet ob tej točki namenil del razprave tudi problematiki kloriranja pitne vode. V diskusiji je bil podan predlog, da naj se vodovodni sistem in vodne vire redno pregleduje, ugotovi vzroke za onesnaženje in evidentira kršitelje ter jih prijavi inšpekciji.

### **2.12 Objava letnega poročila za leto 2018**

Na svoji junijski seji smo nadzorniki obravnavali predloženo letno poročilo za leto 2018. Po direktorjevi predstavitvi so bila podana različna vprašanja s strani nadzornikov in razprava. Nadzorniki so se z letnim poročilom seznanili in naložili poslovodstvu, da ga predložijo v obravnavo občinskemu svetu.

### **2.13 Odločanje o višini spremenljivega prejemka direktorja za leto 2018**

Nadzorni svet je na svoji 2. redni seji obravnaval tudi določitev spremenljivega prejemka direktorja. Glede na veljavna »Merila uspešnosti za določitev spremenljivega prejemka direktorja JP Komunalno podjetje Logatec, d.o.o.«, ki jih je na svoji 4. redni seji dne 27.10.2015 sprejel nadzorni svet, je direktor na podlagi meril upravičen do maksimalno 10% variabilnega dela. Maksimalno število točk, ki jih direktor lahko doseže na podlagi meril je 33. Nadzorni svet je direktorja na podlagi meril za leto 2018 ocenil s skupno 18 točk. Tako je spremenljivi prejemek direktorja za leto 2018 znašal 5 % od izplačanih osnovnih plač direktorja v letu 2018, kar je predstavljalo 3.117,42 €.

### **2.14 Sklenitev aneksa št. 1 k pogodbi o zaposlitvi direktorja**

Nadzorni svet je na svoji 3. redni seji obravnaval tudi vsebino aneksa št. 1 k pogodbi o zaposlitvi direktorja. Na seji je bilo ugotovljeno, da je na podlagi pogodbe o zaposlitvi, direktor imel pravico do stalne uporabe osebnega službenega avtomobila spodnjega srednjega razreda v službene in zasebne namene. Prav tako smo bili nadzorniki seznanjeni, da direktor od 1.6.2018 dalje ne uporablja službenega avtomobila niti v službene niti v zasebne namene, temveč osebni službeni avtomobil uporabljajo zaposleni za opravljanje svojih rednih delovnih obveznosti pri delodajalcu. Glede nato, da javni prevoz na relaciji stalnega bivališča in naslova podjetja ni možen, če ne obstaja oziroma če ga glede na delovni čas delavca ni možno uporabljati ali če bi uporaba javnega prevoza glede na vozni red in delovni čas delavca ne upošteva čas trajanja vožnje, za delavca pomenila več kot eno uro dnevne časovne izgube v eno smer, je podjetje dolžno direktorju povrniti stroške prevoza v višini 0,18 € za vsak prevožen kilometer, kot to določa Kolektivna pogodba komunalnih dejavnosti.

Iz navedenega izhaja, da aneks št. 1 ko pogodbi o zaposlitvi tako vključuje izplačilo stroška prevoza na delo in z dela za čas od 1.1.2019 do 30.9.2019 v višini 4.374,22 €. V prihodnje pa bo podjetje strošek prevoza direktorju obračunaval sproti ob izplačilu mesečnega dohodka.

Navedeno vsebino je dne 25.9.2019 na svoji 7. redni seji obravnaval tudi Odbor za gospodarstvo, kmetijstvo, turizem in finance.

### **2.15 Poročilo o poslovanju podjetja v času od 1.1.2019 do 30.6.2019**

Na 3. redni seji je nadzorni svet med drugim obravnaval tudi poročilo o poslovanju podjetja v obdobju od 1.1.2019 do 30.06.2019. Direktor je izpostavil posamezne vsebine poročila. Izpostavil je problematiko krčenja proračunskih sredstev namenjenih vzdrževanju cest. Prav tako se je kazal negativni učinek prenizkih cen na področju izvajanja storitev zimske službe. Prenizke cene so prav tako na področju vzdrževanja javne razsvetljave. Podobna problematika se je v navedenem obdobju kazala tudi na področju pogrebne dejavnosti. Tudi tržna dejavnost ni bila v pozitivnih rezultatih. Nadzorniki so ugotavljali, da se glede na pobrane vrednosti omrežnin, ki jih komunala pobere od občanov in le to nakaže na občino, v komunalno infrastrukturo vrne premajhen del naj najemnine.

Nadzorniki so se s poročilom seznanili, hkrati pa so od direktorja pričakovali dodatne odgovore na naslednji seji.

### **2.16 Analiza javnih naročil v letih 2017, 2018 in 2019 do datuma analize**

Pri analizi javnih naročil je bilo ugotovljeno, da podjetje velik del javnih naročil (od 25-30 %) odda brez javnega razpisa. Pri najmanj šestih javnih naročilih je bilo ugotovljeno, da je bila realizirana vrednost višja od pogodbene vrednosti. Zlasti je bilo to zaznati pri okvirnem sporazumu za prevzem mešanih komunalnih odpadkov, dobavo vodovodnega materiala in gramozenje javnih cest. Po sodni praksi sodišča EU, pri katerem naročnik sklene okvirni sporazum, naj bi naročnik oddal le toliko storitev, kot je navedeno v javnem naročilu.

Po mnenju dr. Boštjana Ferka, katerega pravno mnenje je predložil direktor, naj navedena sodba ne bi bila več aktualna. Podana je bila še obrazložitev, da do tako velikih razlik med razpisanimi postopki javnih naročil in realiziranimi, prihaja, ker pri pripravi razpisa izhajajo iz preteklih podatkov. Podan je bil predlog, da naj v prihodnje stremijo k čim bolj točni količini.

### **2.17 Seznanitev z anketo vprašalnika Računskega sodišča**

Na zadnji seji nadzornega sveta, so se nadzorniki tudi seznanili z oddano anketo izpolnjenega vprašalnika Računskega sodišča RS, ki se je nanašalo na prejeme članov posloводства družb v občinski ali državni lasti.

## **3. SKLEP**

Nadzorni svet je v letu 2019 opravljali nadzorno funkcijo s polno odgovornostjo in pri svojem odločanju delovali neodvisno in nepristransko ter v javnem interesu. Na obravnavane posamezne teme na naših sejah smo podajali konstruktivne predloge in pripombe ter svoje odločitve sprejemali skladno s svojimi pristojnostmi. Nadzor poslovanja družbe smo izvajali v skladu s procesnimi določili Zakona o gospodarskih družbah in Poslovnika o delu nadzornega sveta, upoštevajoč tudi materialne določbe pozitivnih predpisov, neposredno ali posredno povezanih s poslovanjem nadzorovanega podjetja.

mag. Brigita Šen Kreže  
predsednica

